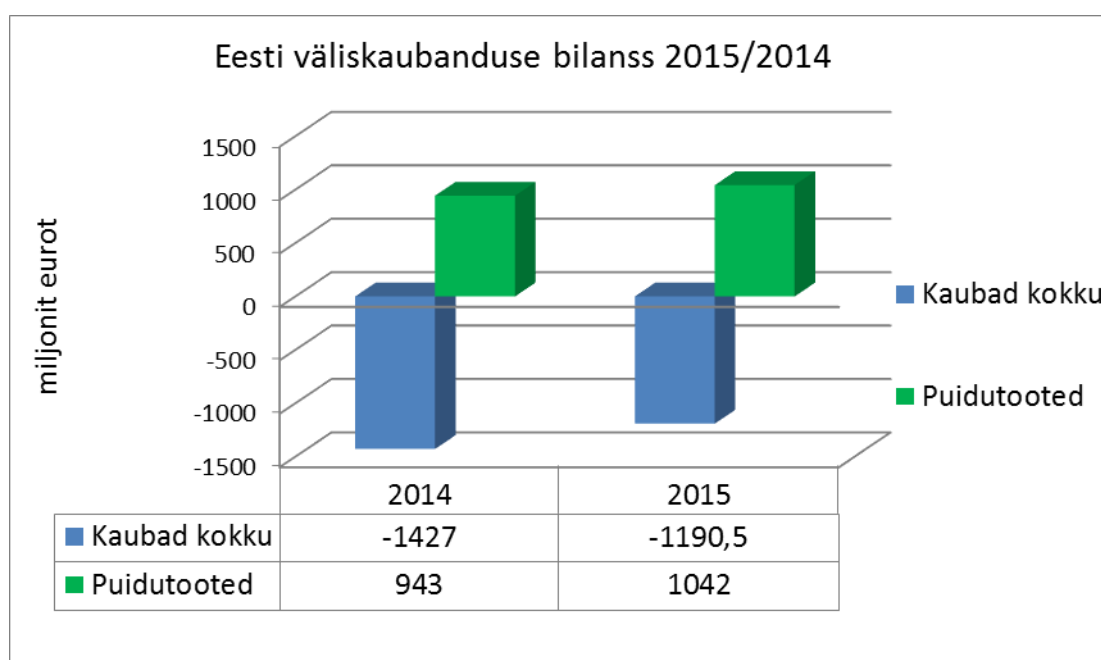


## Puidupõhiste toodete väliskaubandus 2015 jaanuar - oktoober.

Statistikaameti andmetel oli puidupõhiste toodete eksport 2015 aasta esimese seitsme kuuga 1,5 miljardit eurot, mis on +7,2% rohkem kui 2014 aasta sama perioodi jooksul. Puidupõhiste toodete import oli samal perioodil 505 miljonit eurot ja see kasvas eelmise aastaga võrreldes +1,1%. Puidutoodete väliskaubanduse bilansi ülejääk kasvas +10,5% 1,0 miljardi euro tasemele.

Puidupõhised tooted on Eesti väliskaubanduse bilansi kõige olulisemad tasakaalustajad. Kogu väliskaubanduse bilansi puudujääk võrrelduna 2014 aasta nelja kuuga kahanes 16,6%, -1,2 miljardi euro tasemele. Bilansi puudujäägi vähenemise peamiseks põhjuseks on nii impordi langus kui ka kogu kaupade ekspordi langus. Puidutoodete osas on bilansi ülejääk kasvanud, mille on põhjustanud ekspordi kasv.

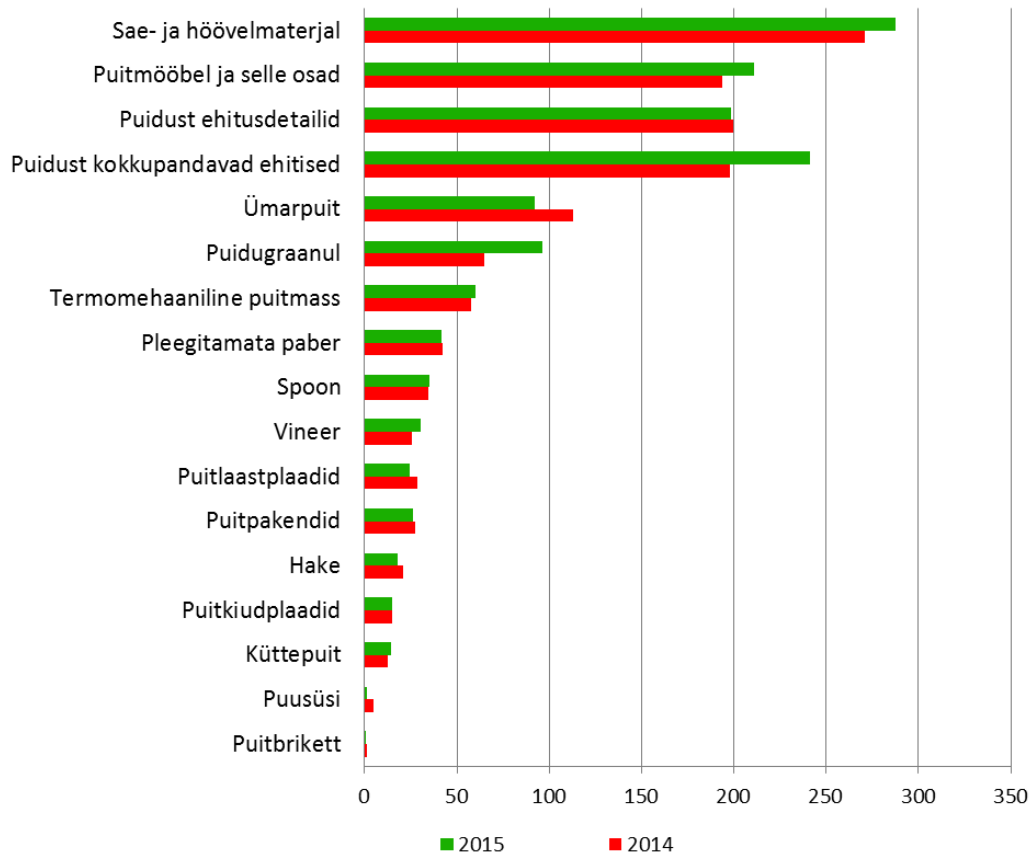


Eesti puidupõhiste toodete ekspordi struktuuris on ülekaalus suurema lisandväärtusega tooted. Suurima osatähtsusega toodete ekspordis on sae- ja hõövelmaterjal 20,6%, puidust kokkupandavad ehitised 17,3%, sellele järgnevad puitmööbel ja selle osad 15,2% ning puidust ehitusdetailid 14,2%.

Kuuse saematerjali ekspordime enim Lätti, Austraaliasse ja Hollandisse, männi saematerjali Lätti, Austraaliasse ja Soome. Profiilmaterjale enim Norra, Soome ja Rootsi. Tehasemaju peamiselt Norra, Rootsi ja Saksamaale.

Tugevat kasvu on 2015 aasta esimese seitsme kuu jooksul jätkanud suurim kaubagrupp sae- ja hõövelmaterjal +6,0%. Intensiivne kasv toimus puidugraanulite ekspordis +48,9% ja puidust kokkupandavate ehitiste ekspordis +21,9%. Tugevalt on langenud puusüsi (-71,3%) eksport. Puidupõhiste toodete impordi rahalisest mahust moodustab suurima osa saematerjal 34,4%, mille tähtsaim päritolumaa on Venemaa. Lehtpuu saematerjali impordis on mahuliselt suurim päritolumaa Venemaa, kuid väärtuse järgi on esikohale Ameerika Ühendriigid.

## Puidupõhiste toodete eksport 2015/2014 suuremad kaubagrupid, miljonit eurot

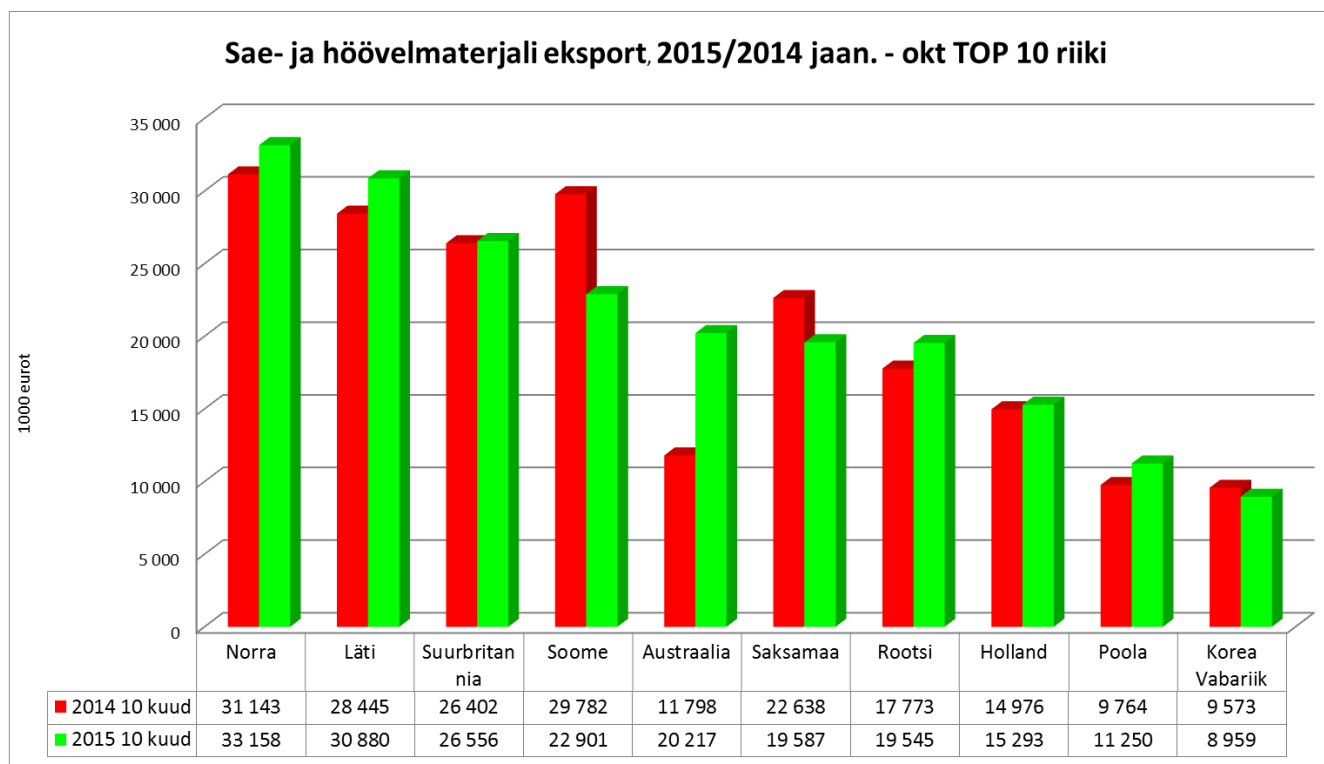


## 1. Sae- ja hõõvelmaterjali eksport.

2014: 271,1 milj EUR

2015: 287,4 milj EUR

Muutus: +6 %

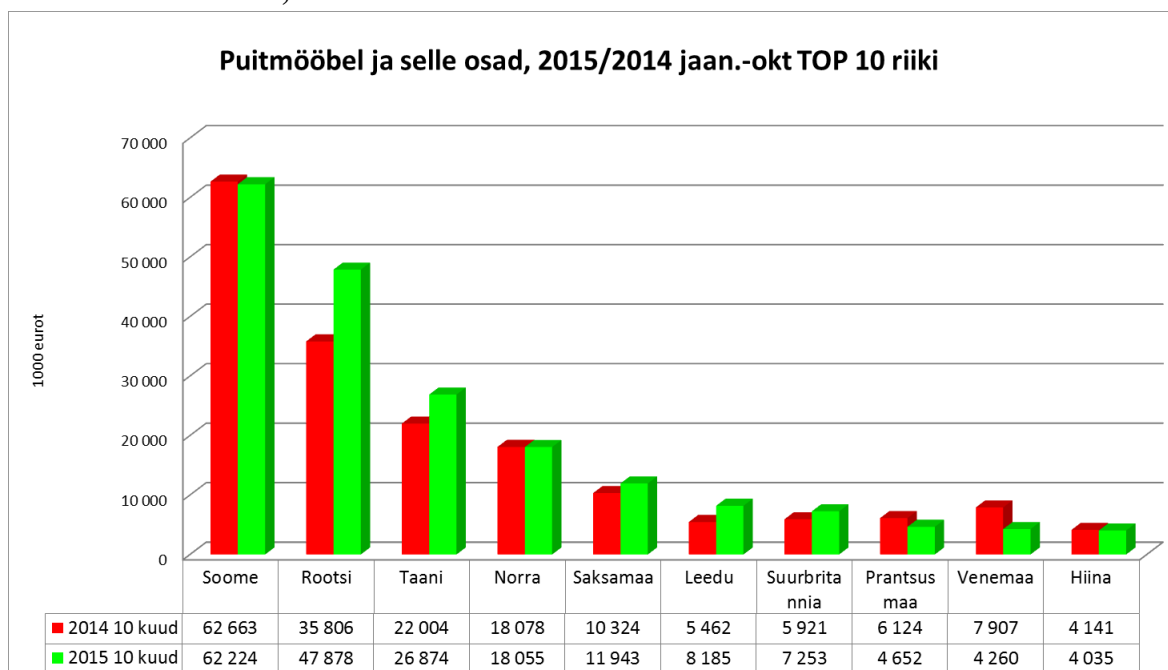


## 2. Puitmööbli ja selle osade/komponentide eksport.

2014: 193,6 milj EUR

2015: 211,2 milj EUR

Muutus: +9,1%

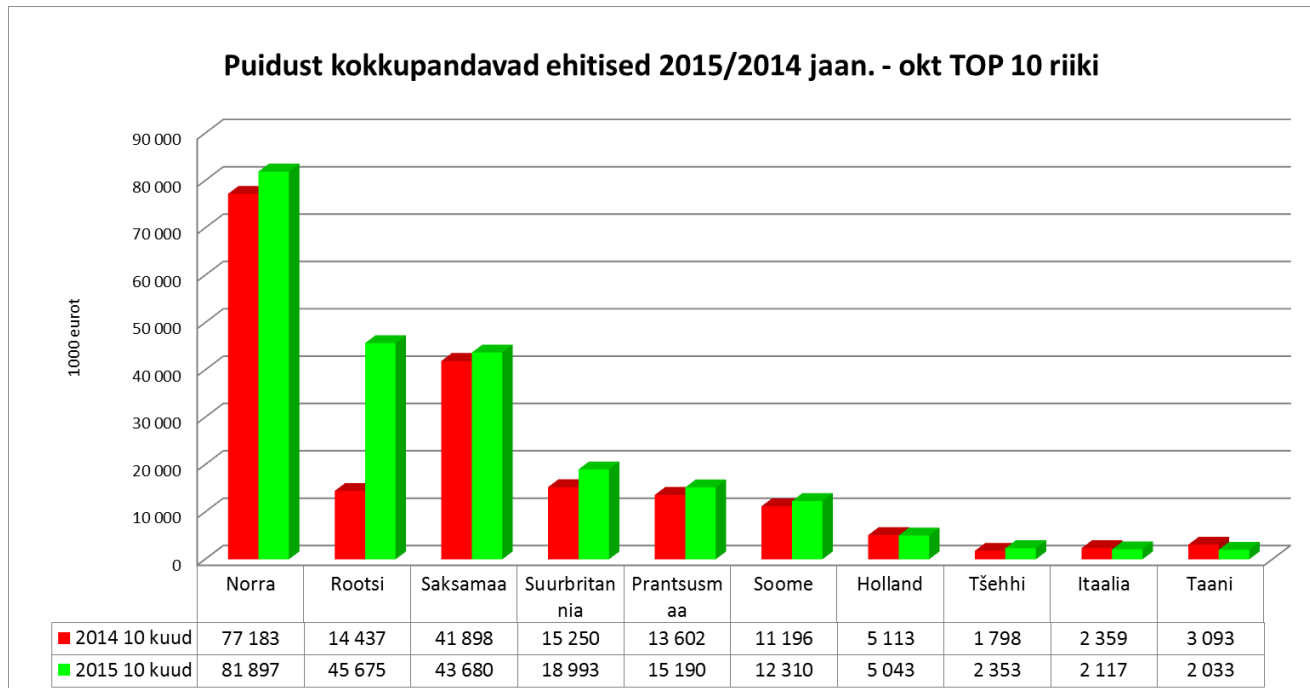


### 3. Puidust kokkupandavate ehitiste eksport.

2014: 198,1 milj EUR

2015: 241,5 milj EUR

Muutus: +21,9%



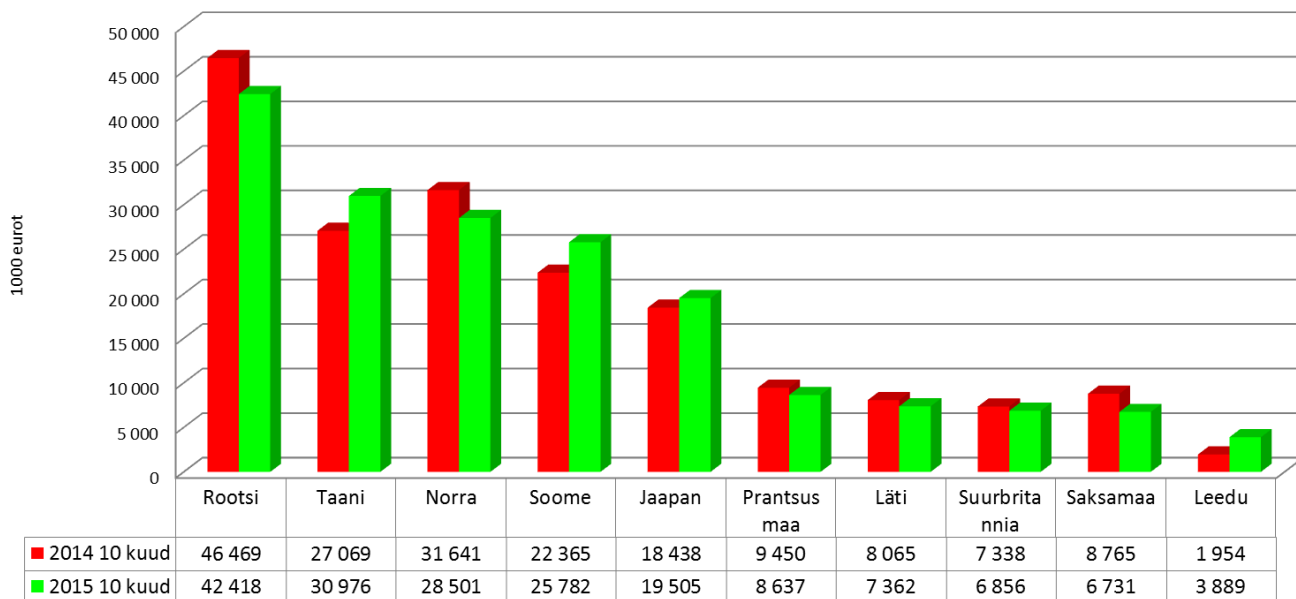
### 4. Ehitusdetailide, sh liimpuidu, uste, akende, tiseritoodete jms eksport.

2014: 199,4 milj EUR

2015: 198,4 milj EUR

Muutus: -0,5%

**Puidust ehitusdetailid, 2015/2014 jaan.- okt**  
**TOP 10 riiki**



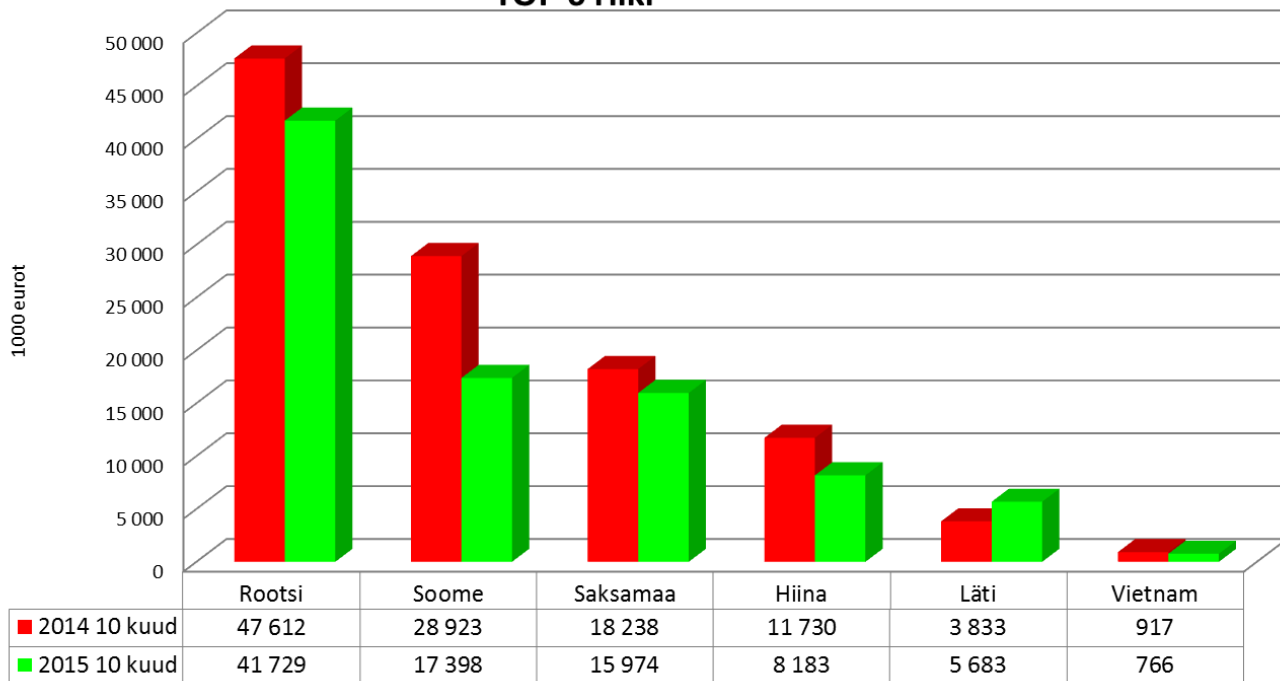
**5. Ümarpuidu eksport.**

**2014: 113,0 milj EUR**

**2015: 92,4 milj EUR**

**Muutus: -18,3%**

**Ümarpuidu eksport, 2015/2014 jaan.- okt**  
**TOP 6 riiki**

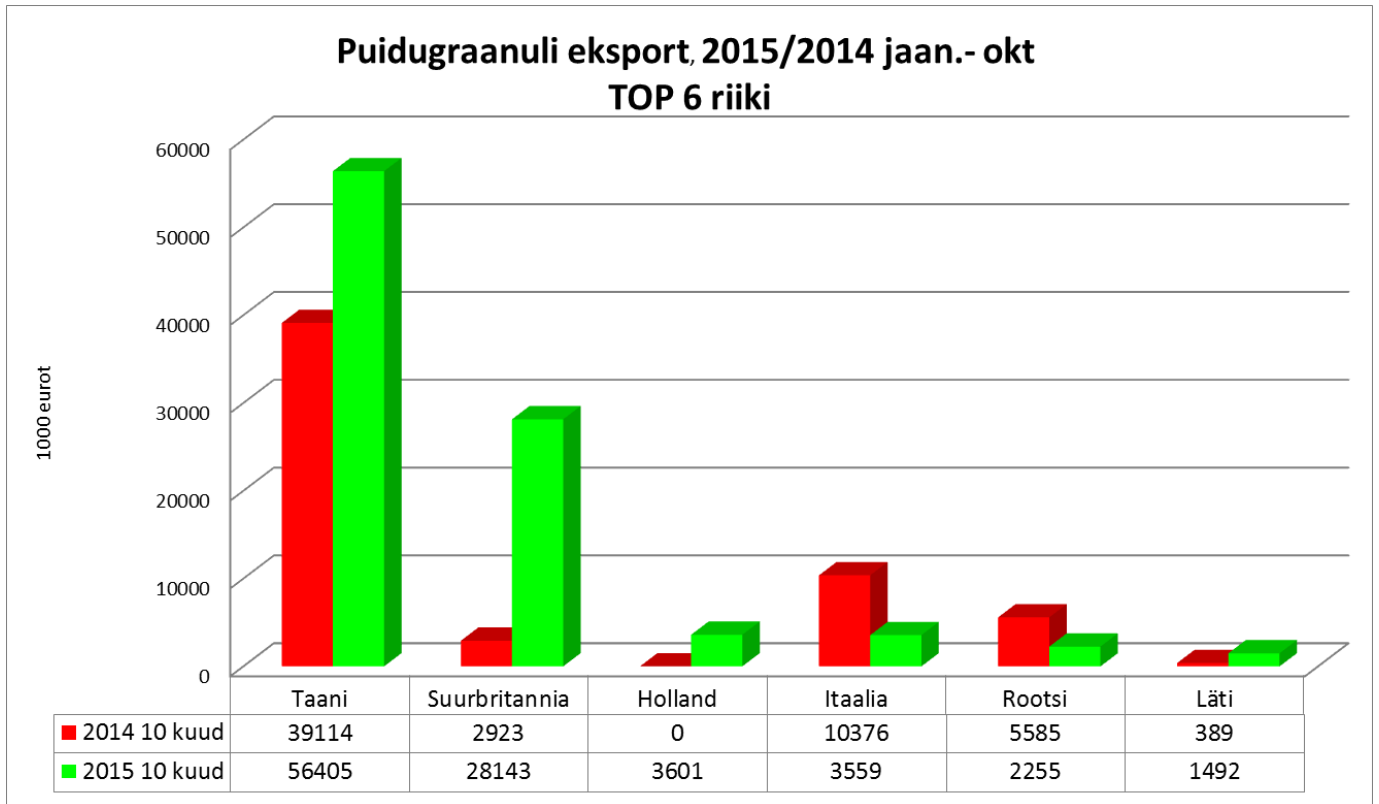


**6. Puidugraanuli eksport.**

**2014:67,7 milj EUR**

**2015: 96,3 milj EUR**

**Muutus: +48,9%**



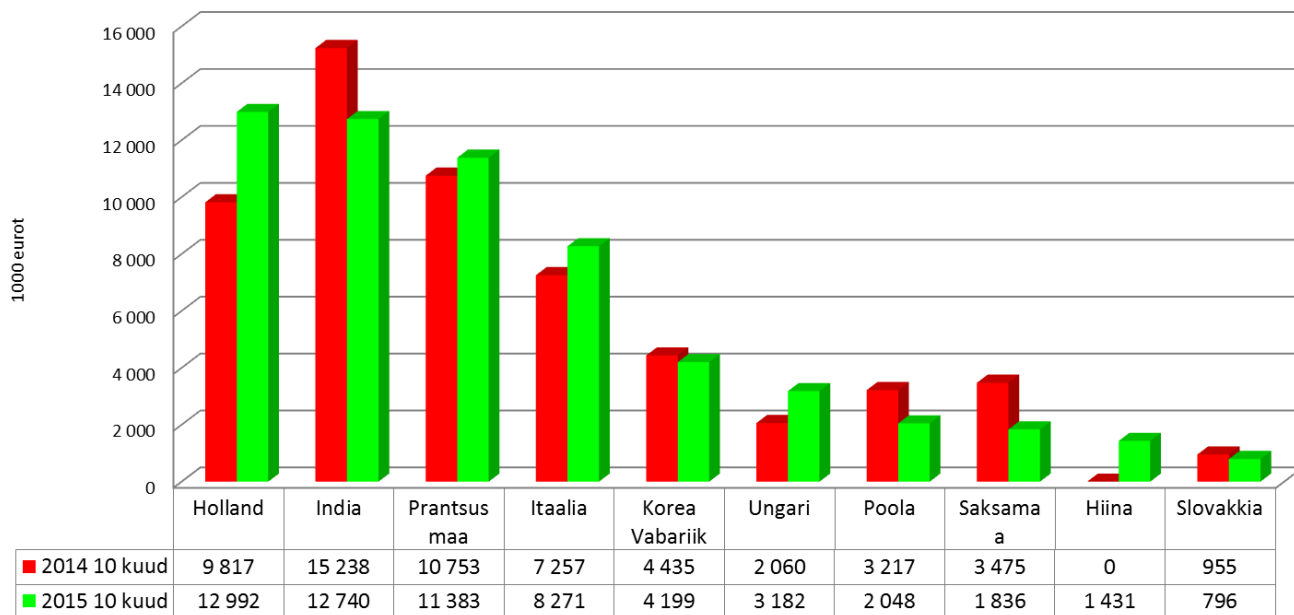
**7. Termomehaanilise puitmassi eksport.**

**2014: 58,0 milj EUR**

**2015: 60,0 milj EUR**

**Muutus: 3,5%**

**Termomehaanilise puitmassi eksport, 2015/2014 jaan.- okt  
TOP 10 riiki**



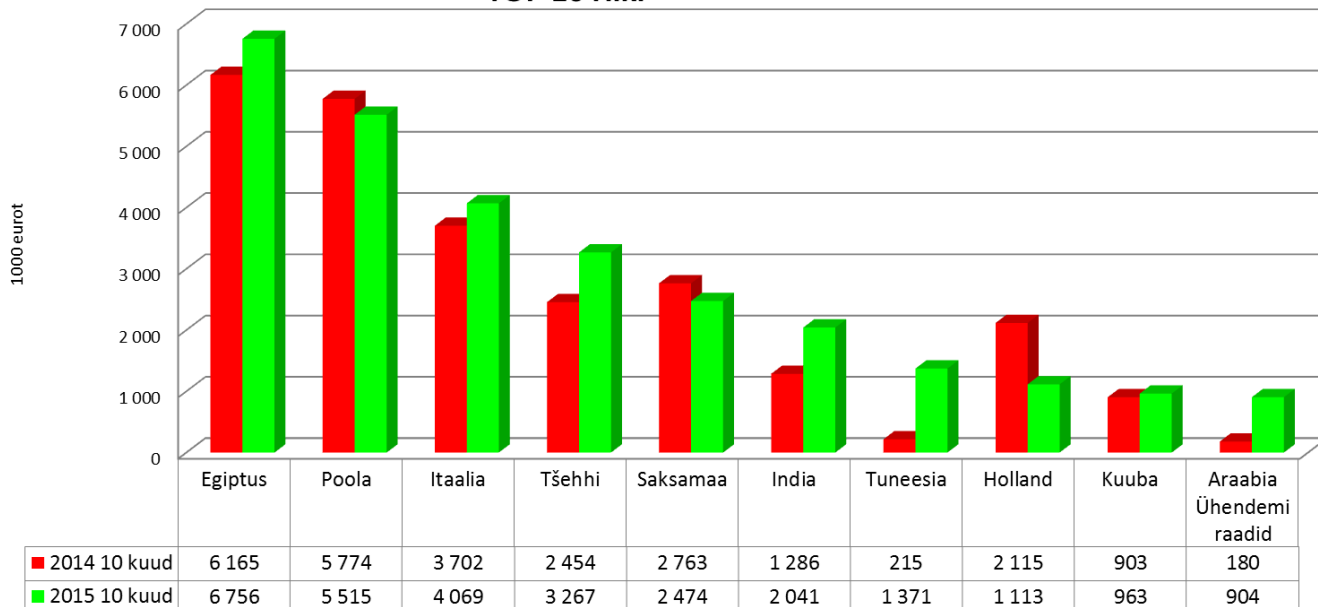
**8. Pleegitamata paberi eksport.**

**2014: 42,4 milj EUR**

**2015: 41,3 milj EUR**

**Muutus: -2,4%**

**Pleegitamata paberi eksport, 2015/2014 jaan.- okt  
TOP 10 riiki**

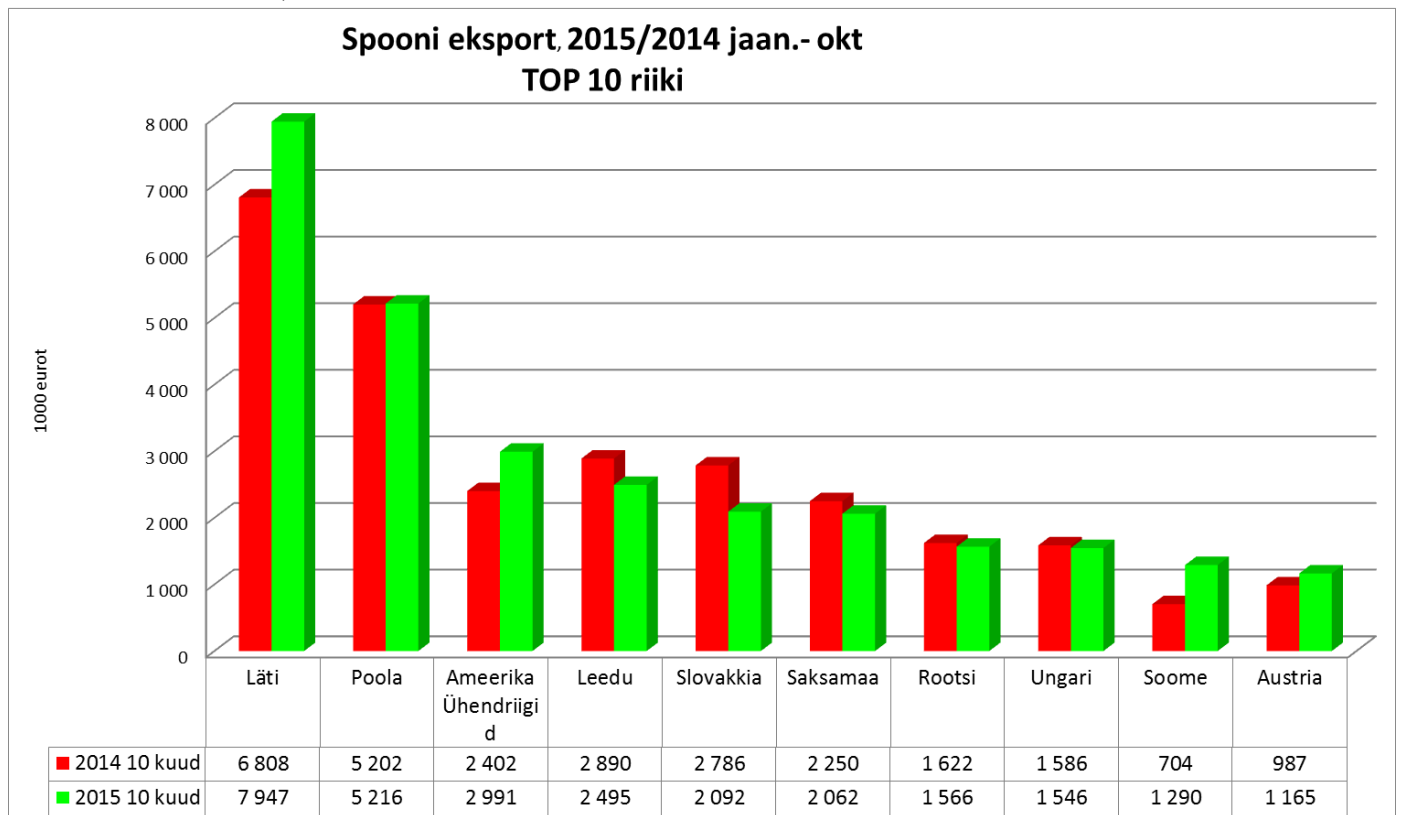


### 9. Spooni eksport.

2014: 34,3 milj EUR

2015: 34,9 milj EUR

Muutus: +1,5%



### 10. Puitlaastplaadi eksport.

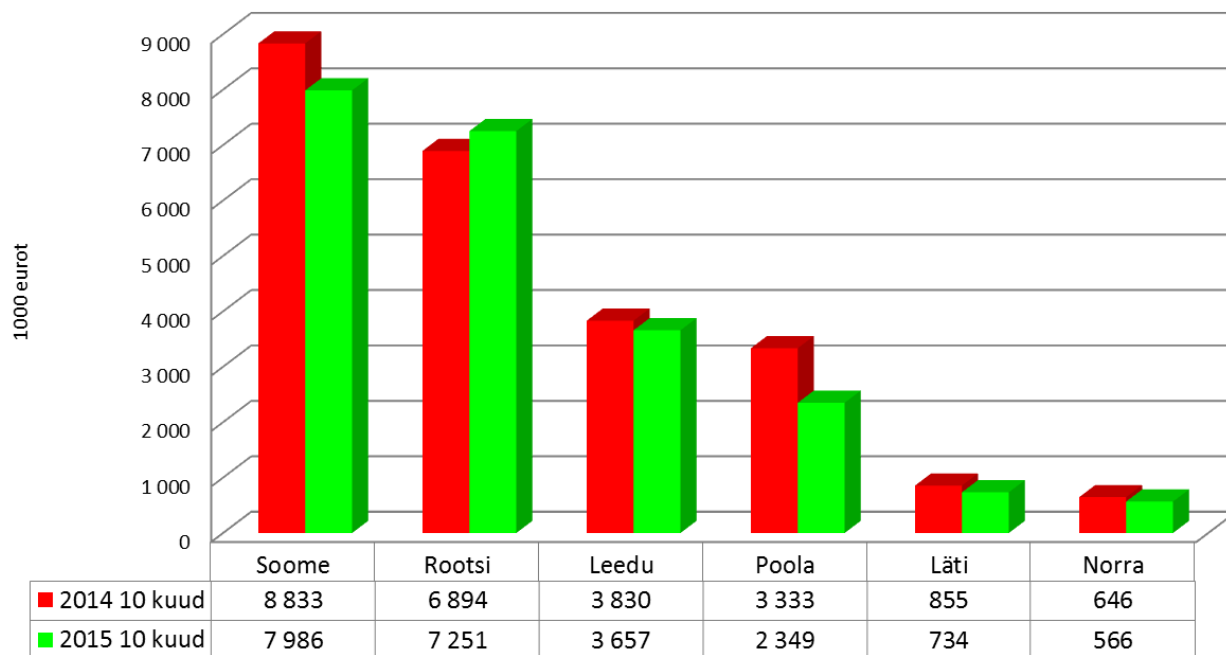
2014: 28,5 milj EUR

2015: 24,6 milj EUR

Muutus: -13,6%



### Puitlaastplaadi eksport, 2015/2014 jaan.- okt TOP 6 riiki



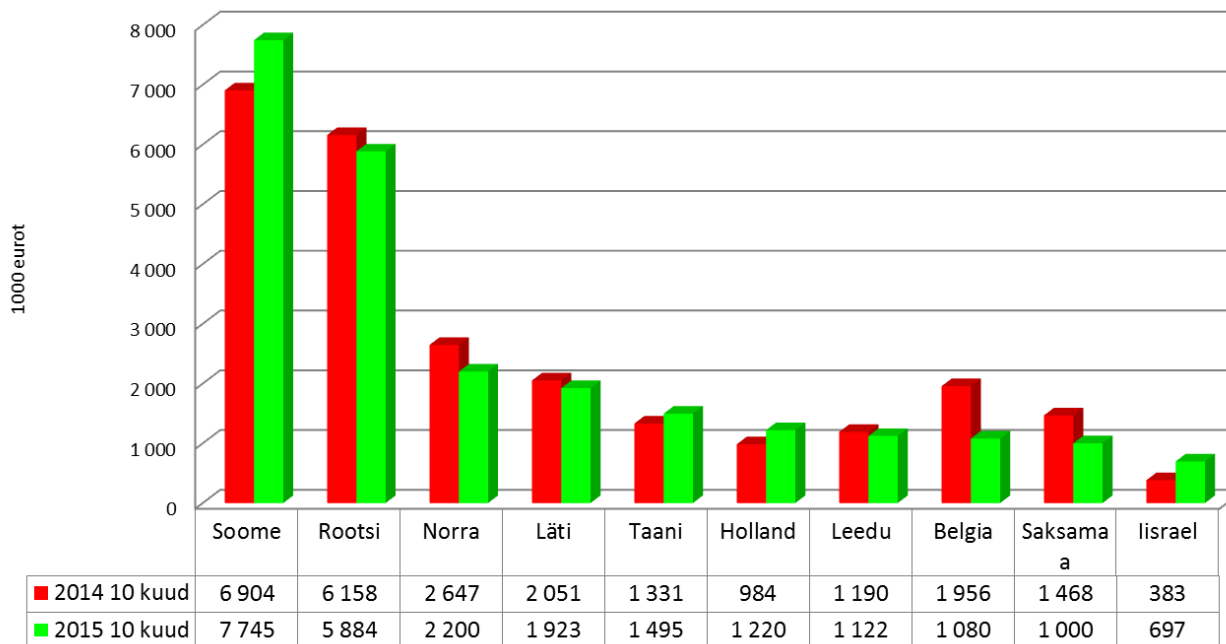
### 11. Puitpakendite eksport.

**2014: 27,5 milj EUR**

**2015: 26,1 milj EUR**

**Muutus: -4,8%**

### Puitpakendite eksport, 2015/2014 jaan.- okt TOP 10 riiki

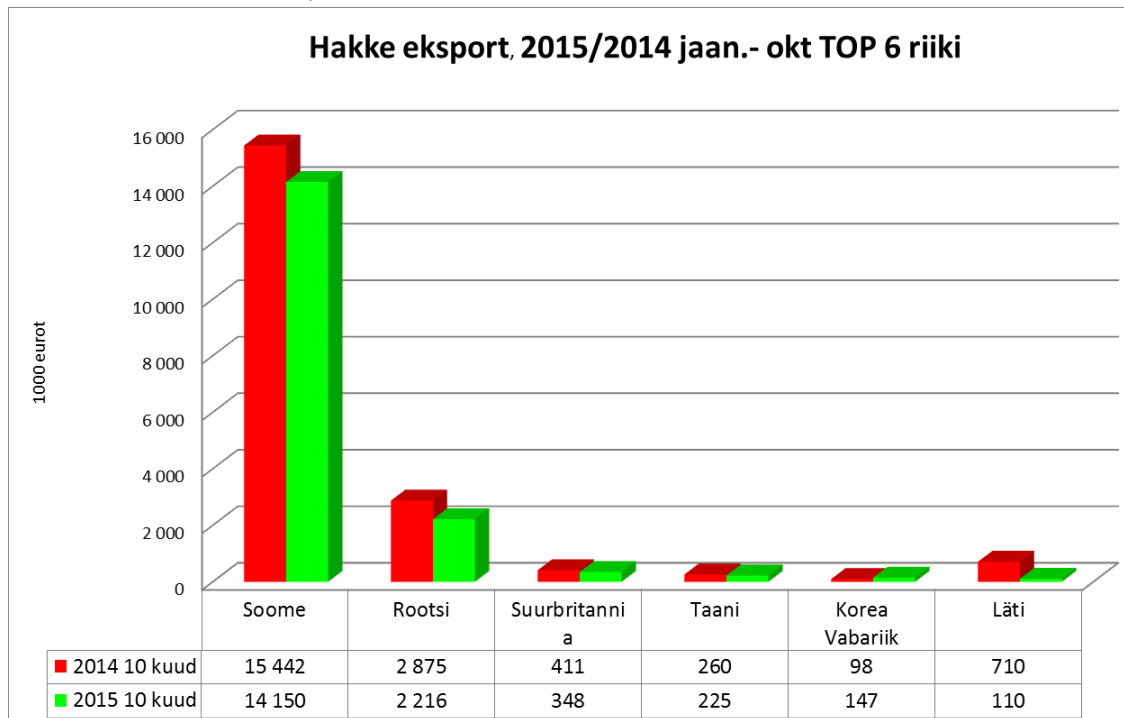


### 12. Hakke ja laastu eksport.

2014: 20,6 milj EUR

2015: 17,7 milj EUR

Muutus: -14,0%

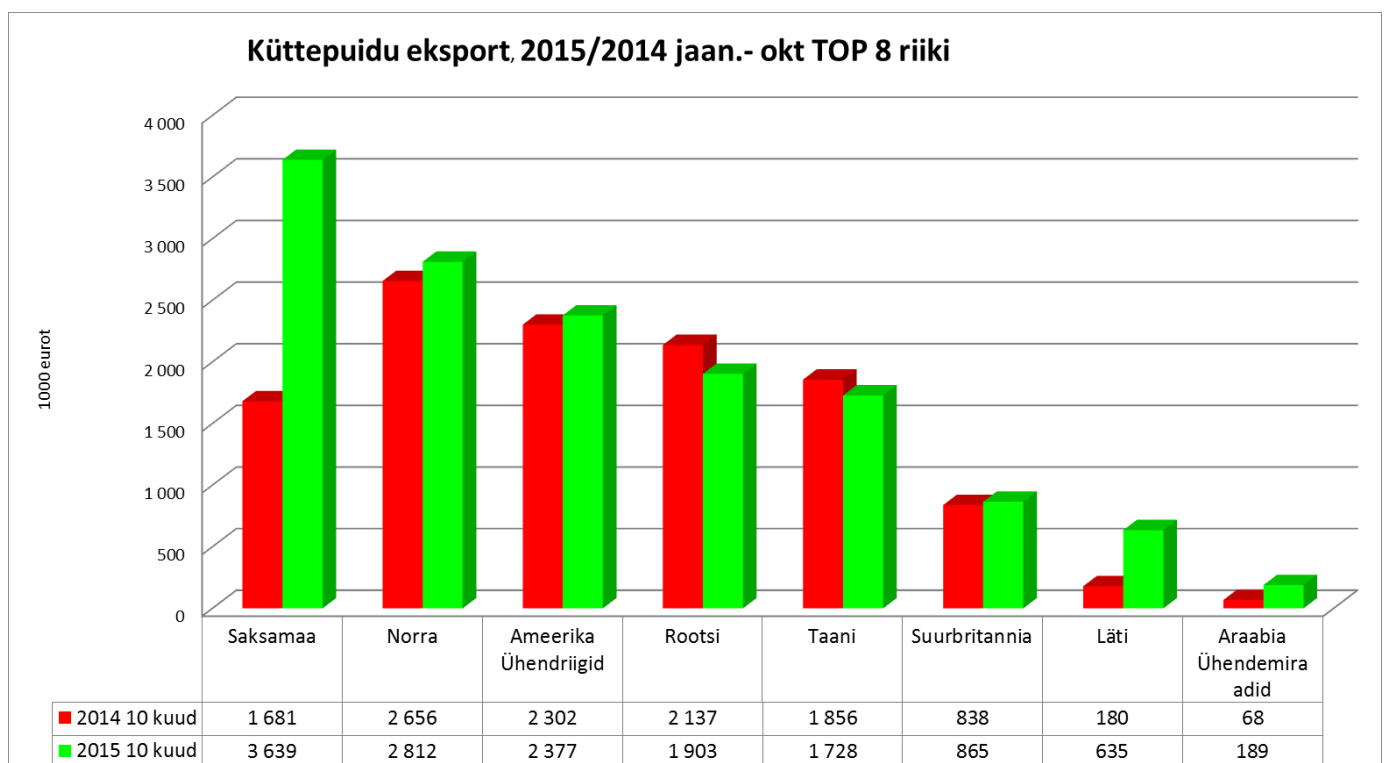


### 13. Küttepuidu eksport.

2014: 12,4 milj EUR

2015: 14,5 milj EUR

Muutus: +16,9%

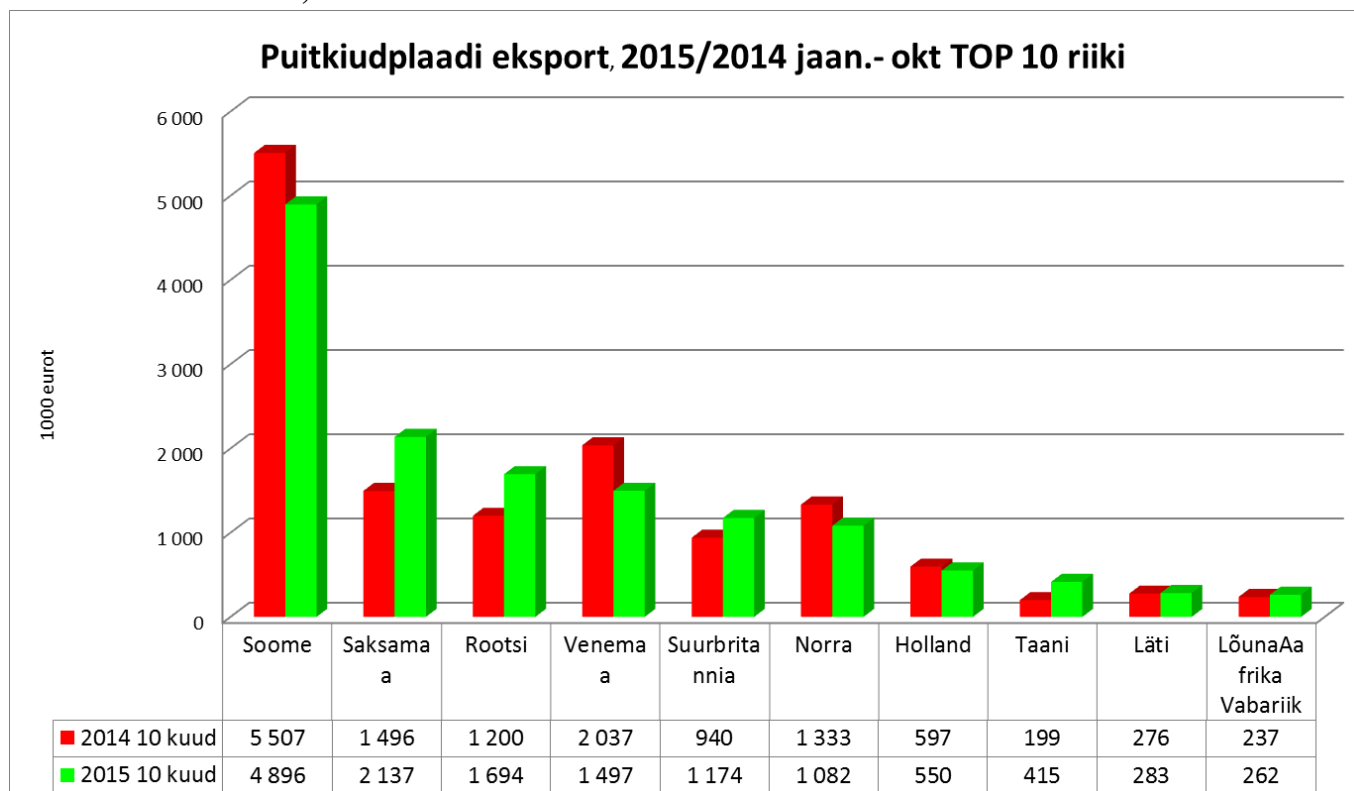


**14. Puitkiudplaatide eksport.**

**2014: 14,8 milj EUR**

**2015: 14,9 milj EUR**

**Muutus: +0,7%**



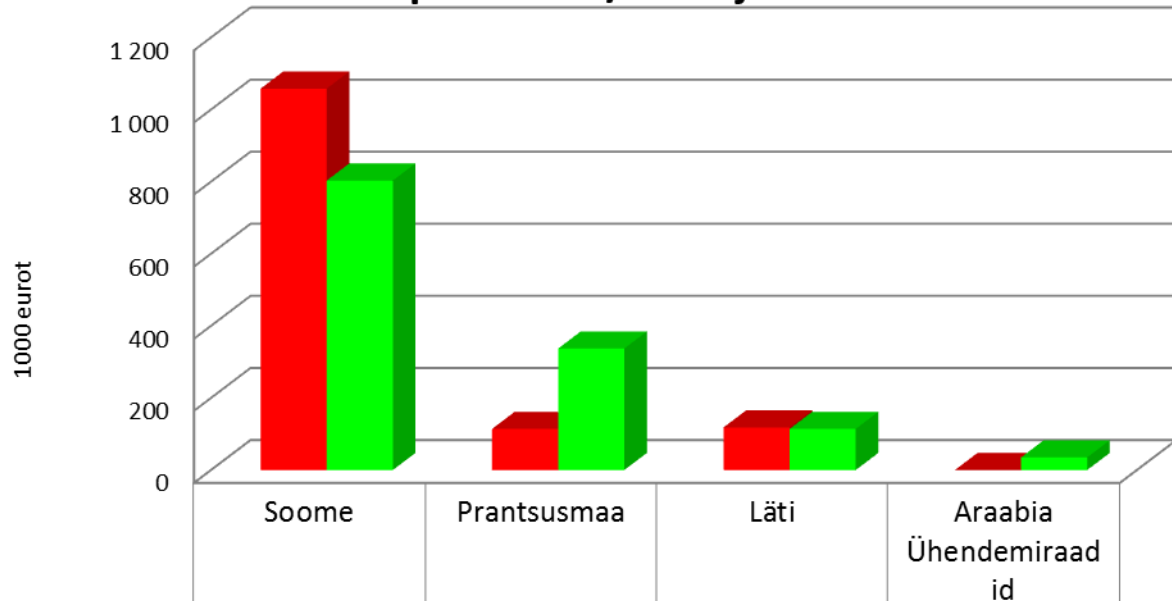
**15. Puusüsi eksport.**

**2014: 4,6 milj EUR**

**2015: 1,3 milj EUR**

**Muutus: -71,3%**

### Puusüsi eksport, 2015/2014 jaan.- okt TOP 4 riiki



■ 2014 10 kuud

■ 2015 10 kuud

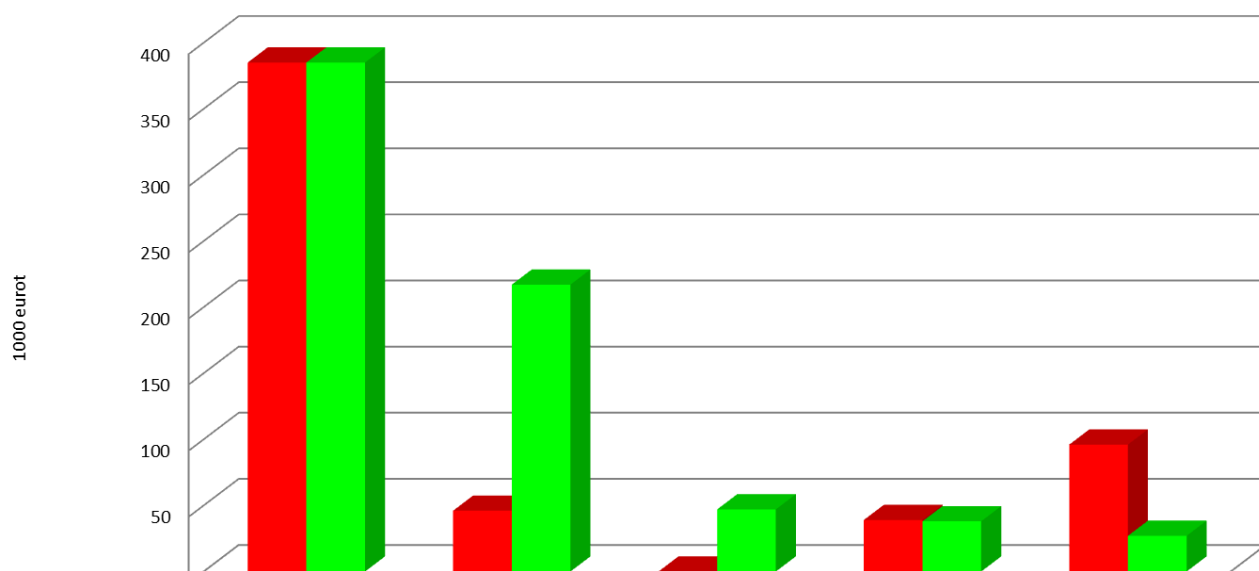
### 16. Puitbriketi eksport.

2014: 1,3 milj EUR

2015: 0,8 milj EUR

Muutus: -39,5%

### Puitbriketi eksport, 2015/2014 jaan.- okt TOP 5 riiki



■ 2014 10 kuud

■ 2015 10 kuud

Ülevaate koostamise aluseks on Statistikaameti andmed töödelduna Keskkonnaagentuuri poolt. Kaubagruppide nimetusi on osaliselt täiendatud, et oleks arusaadavam, millega tegemist. Samuti on grupeeritud osasid kaubagruppe kokku. Puidukasutuse statistika kogumist ja ülevaadete koostamist toetab Keskkonnainvesteeringute Keskus.



KESKKONNAINVESTEERINGUTE  
KESKUS

Koostas: Eesti Metsa- ja Puidutööstuse Liit

Kuupäev: 28.12.2015