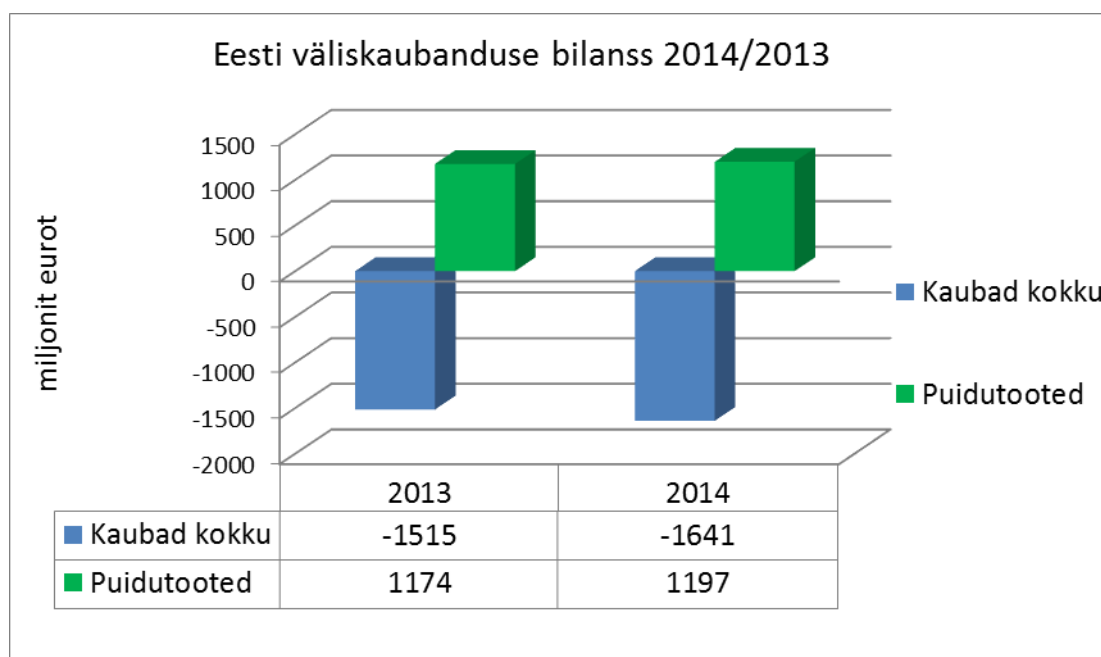


## Puidupõhiste toodete väliskaubandus 2014 jaanuar - detsember.

**Statistikaameti andmetel oli puidupõhiste toodete eksport 2014 aastal 1,65 miljardit eurot, mis on +3,3% rohkem kui 2013 aasta sama perioodi jooksul. Puidupõhiste toodete import oli samal perioodil 455 miljonit eurot ja see kasvas eelmise aastaga võrreldes +7,2%. Puidutoodete väliskaubanduse bilansi ülejääk kasvas +1,9% 1,2 miljardi euro tasemele.**

Puidupõhised tooted on Eesti väliskaubanduse bilansi kõige olulisemad tasakaalustajad. Kõikide kaupade kogubilansi puudujääk on suurenenud ning puittoodete tasakaalustav mõju on pea sama suur kui kogubilansi miinus.



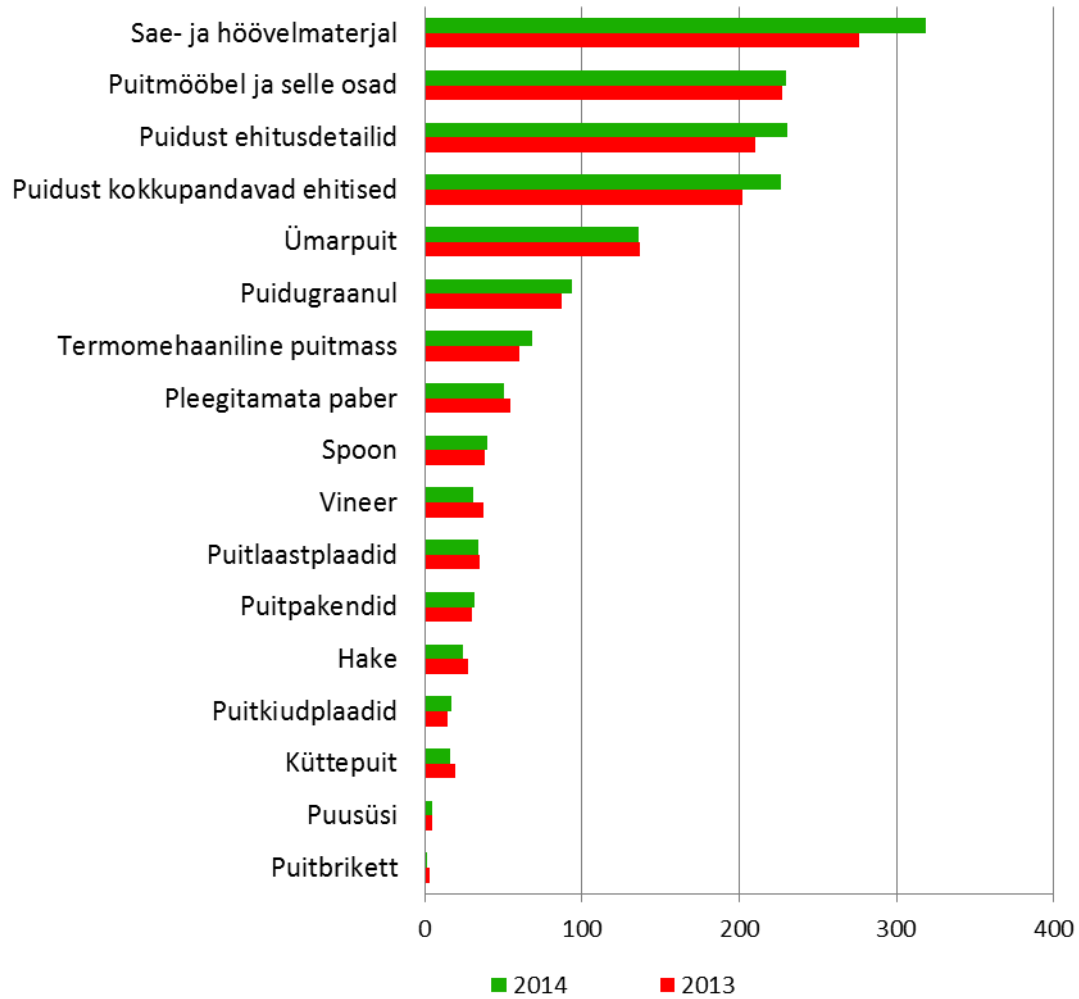
Eesti puidupõhiste toodete ekspordi struktuuris on ülekaalus suurema lisandväärtusega tooted. Suurima osatähtsusega toodete ekspordis on sae- ja hõövelmaterjal 20,5%, järgnevad puidust ehitusdetailid 14,8% , puitmööbel ja selle osad 14,8% ja puidust kokkupandavad ehitised 14,5%.

Kuuse saematerjali ekspordime enim Lähti, Hollandisse ja Suurbritanniasse, männi saematerjali Lähti, Soome ja Austraaliasse. Profiilmaterjale enim Norra, Soome ja Saksamaale. Tehasemaju peamiselt Norra, Saksamaale ja Suurbritanniasse.

Tugevat kasvu on 2014 aastal jätkanud suurim kaubagrupp sae- ja hõövelmaterjal +15,2%. Intensiivne kasv jätkus puitkiudplaatide vallas +18,3%, samuti termomehaanilisel puitmassil +14,1% ja tehasemajadel +11,8%.

Puidupõhiste toodete impordi rahalisest mahust moodustab suurima osa saematerjal 45,0%, mille tähtsaim päritolumaa on Venemaa. Lehtpuu saematerjali impordis on mahuliselt suurim päritolumaa Venemaa, kuid väärtuse järgi on esikohal Ameerika Ühendriigid.

## Puidupõhiste toodete eksport 2014/2013 suuremad kaubagrupid, miljonit eurot

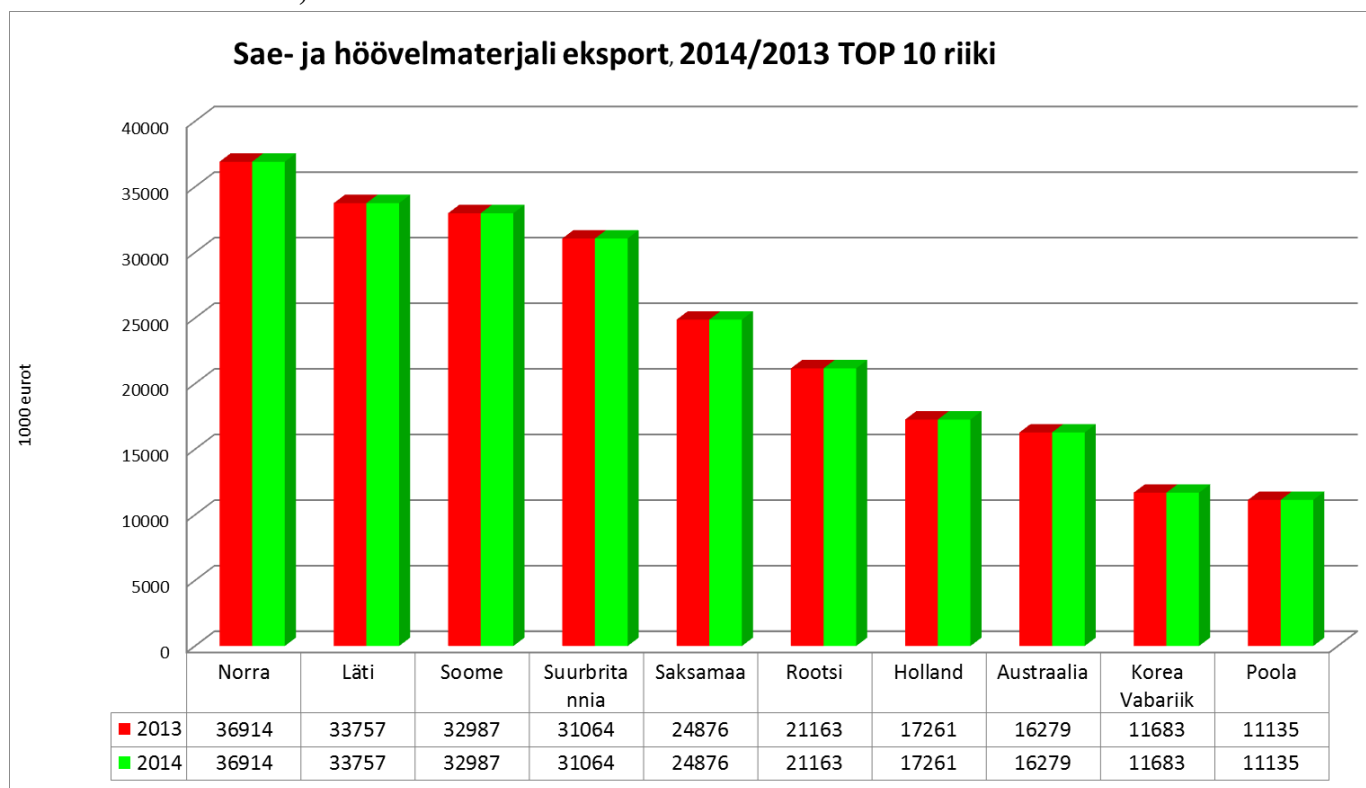


## 1. Sae- ja hõõvelmaterjali eksport.

2013: 271,9 milj EUR

2014: 311,6 milj EUR

Muutus: +14,6%



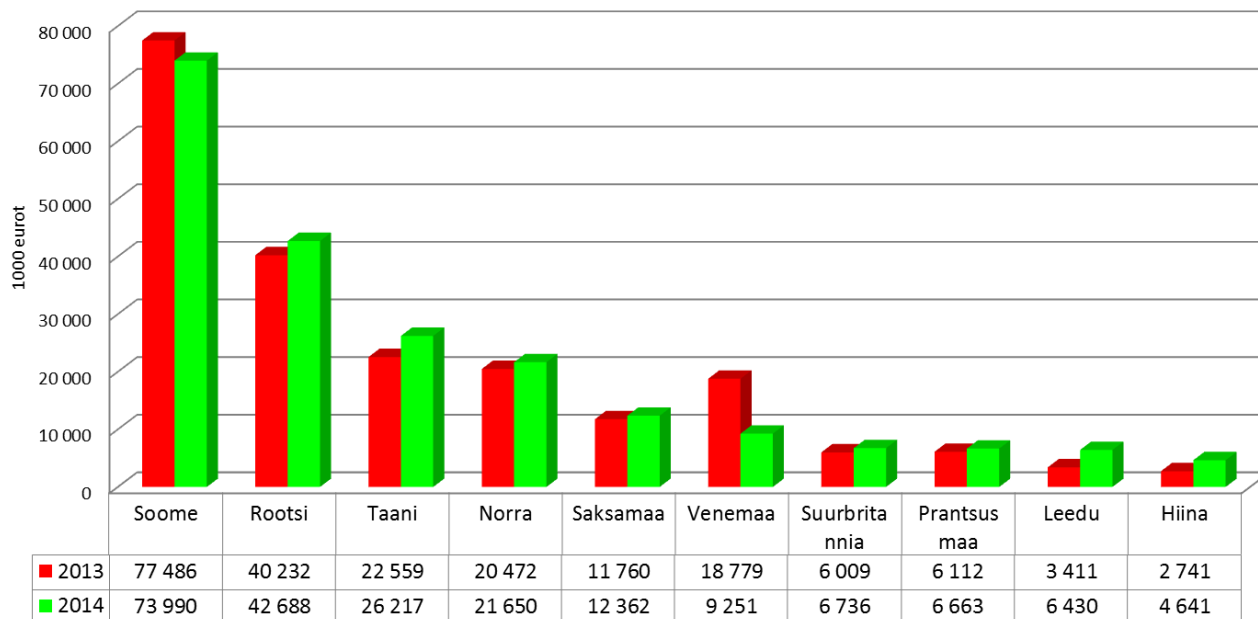
## 2. Puitmööbli ja selle osade/komponentide eksport.

2013: 227,4 milj EUR

2014: 229,7 milj EUR

Muutus: +1%

### Puitmööbel ja selle osad 2014/2013 TOP 10 riiki



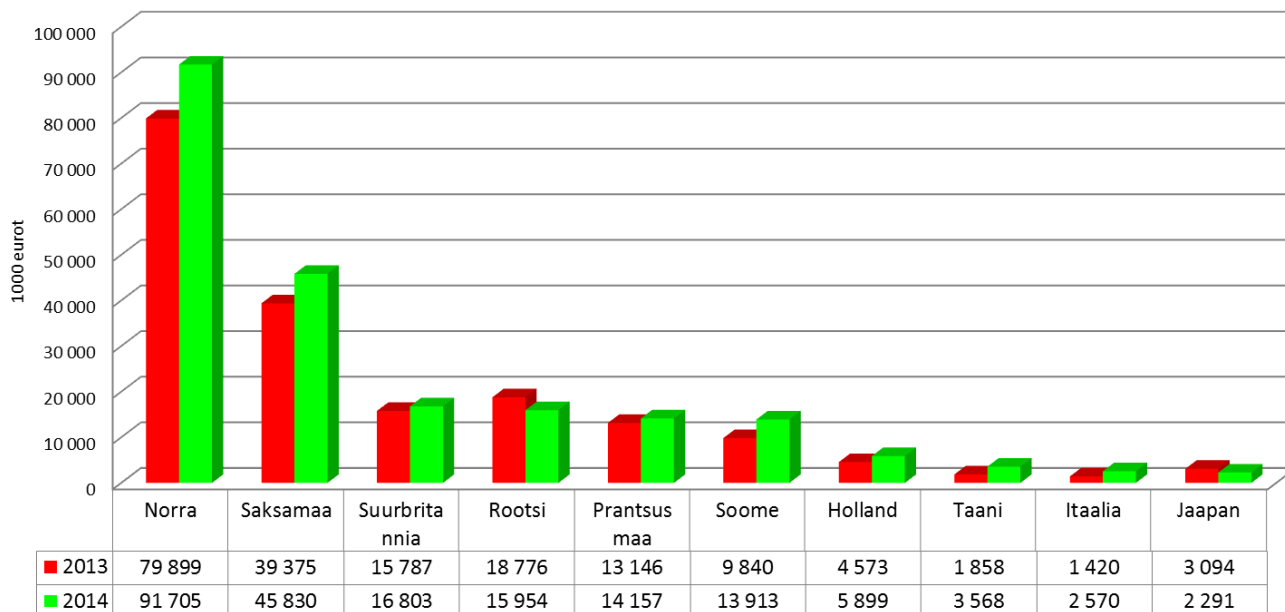
### 3. Puidust kokkupandavate ehitiste eksport.

**2013: 202,4 milj EUR**

**2014: 226,3 milj EUR**

**Muutus: +11,8%**

### Puidust kokkupandavad ehitised, 2014/2013 TOP 10 riiki



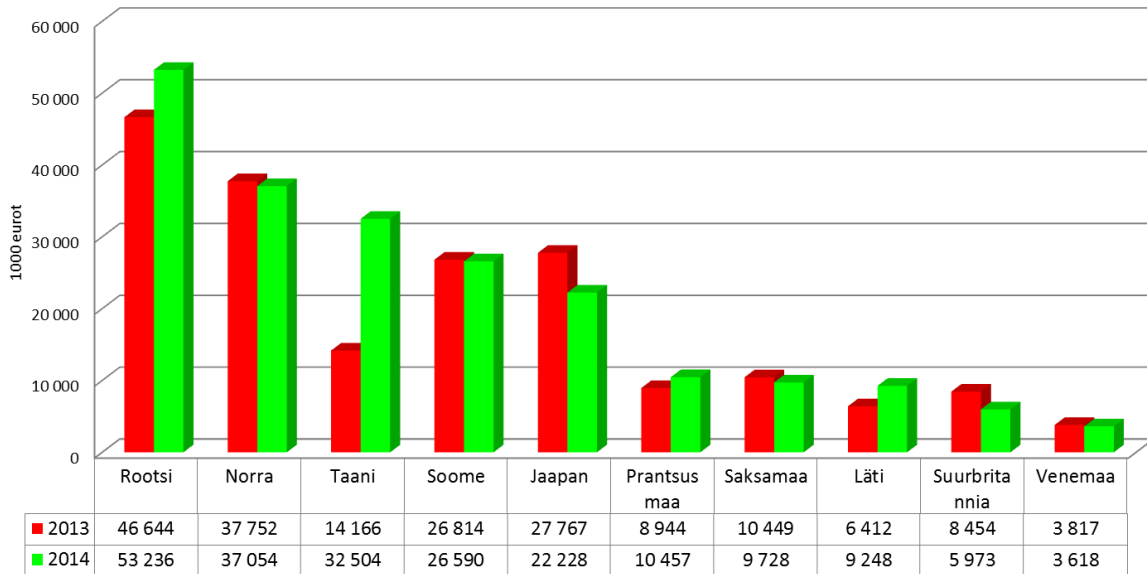
### 4. Ehitusdetailide, sh liimpuidu, uste, akende, tiseritoodete jms eksport.

**2013: 210,4 milj EUR**

**2014: 230,9 milj EUR**

**Muutus: +9,8%**

**Puidust ehitusdetailide eksport, 2014/2013 TOP 10 riiki**



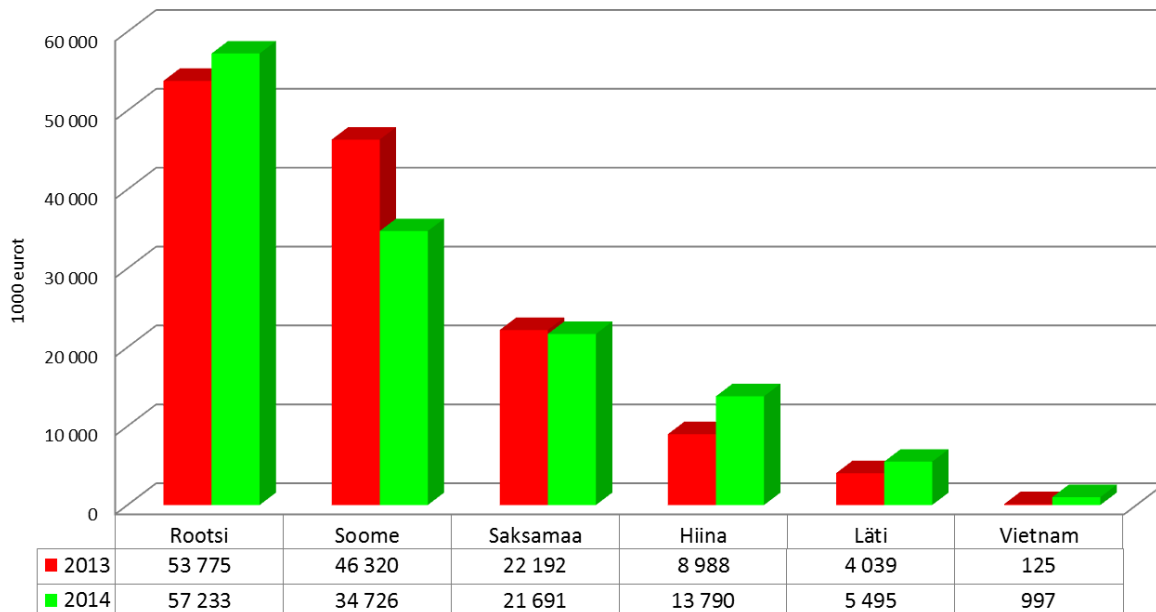
**5. Ümarpuidu eksport.**

**2013: 137,1 milj EUR**

**2014: 136,1 milj EUR**

**Muutus: -0,7%**

**Ümarpuidu eksport, 2014/2013 TOP 6 riiki**



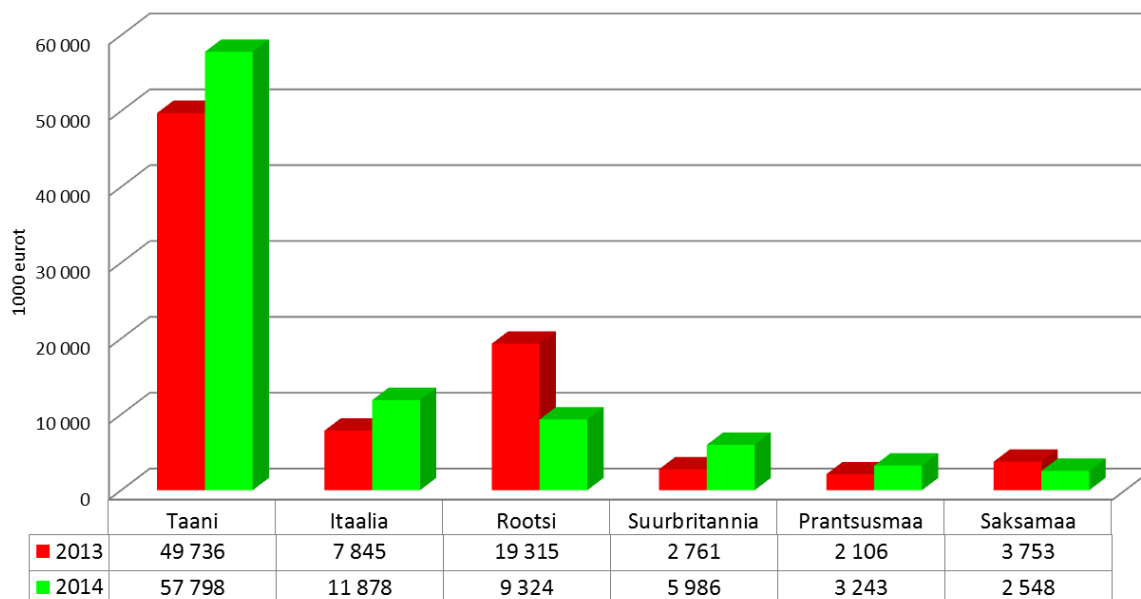
**6. Puidugraanuli eksport.**

**2013: 87,2 milj EUR**

**2014: 93,7 milj EUR**

**Muutus: +7,5%**

**Puidugraanuli eksport, 2014/2013 TOP 6 riiki**



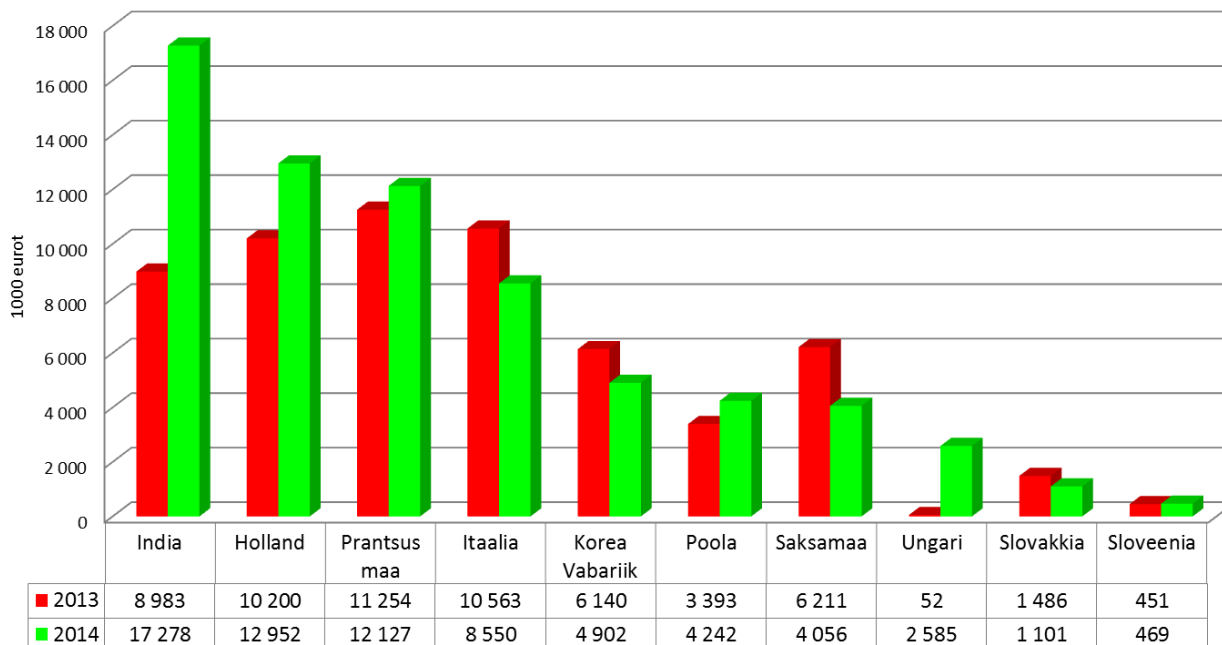
**7. Termomehaanilise puitmassi eksport.**

**2013: 60,2 milj EUR**

**2014: 68,7 milj EUR**

**Muutus: +14,1%**

**Termomehaanilise puitmassi eksport, 2014/2013 TOP 10 riiki**



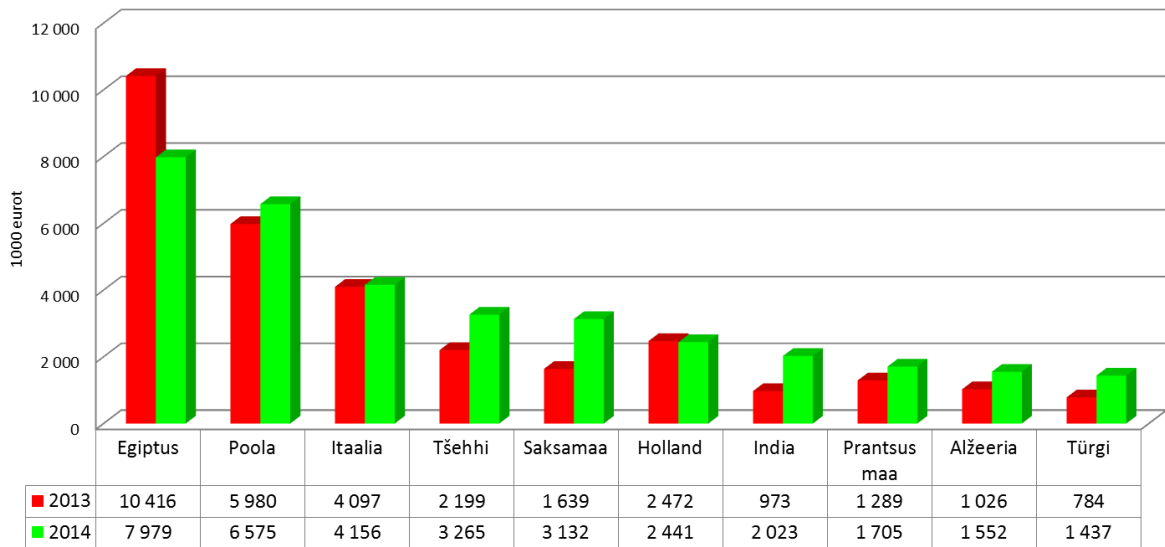
**8. Pleegitamata paberi eksport.**

**2013: 54,5 milj EUR**

**2014: 50,1 milj EUR**

**Muutus: -8,1%**

**Pleegitamata paberi eksport, 2014/2013 TOP 10 riiki**



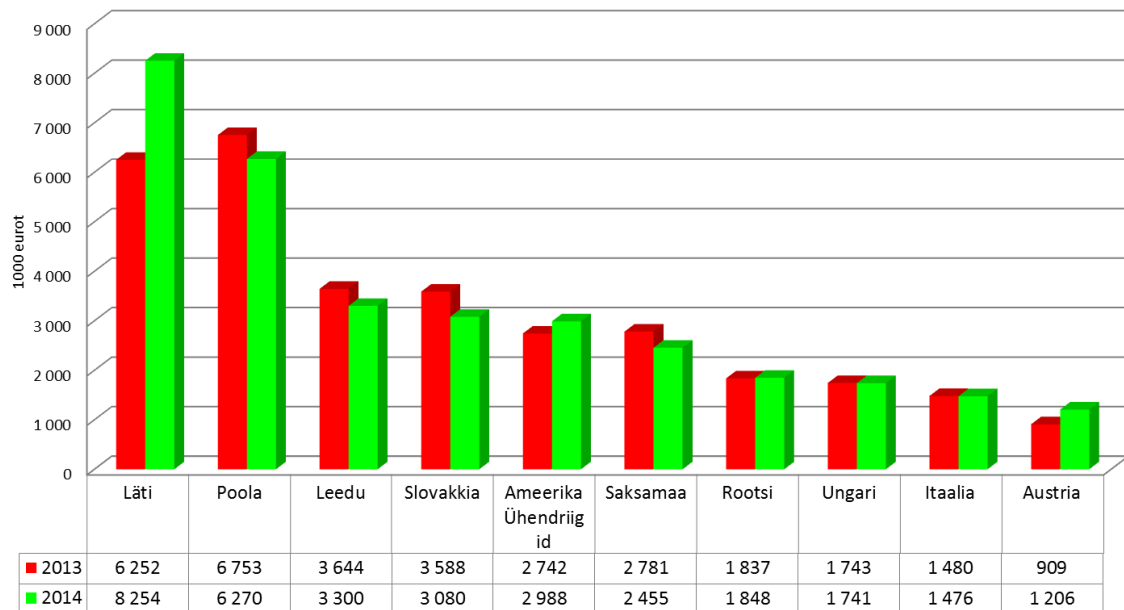
**9. Spooni eksport.**

**2013: 38,4 milj EUR**

**2014: 40,2 milj EUR**

**Muutus: +4,7%**

**Spooni eksport, 2014/2013 TOP 10 riiki**

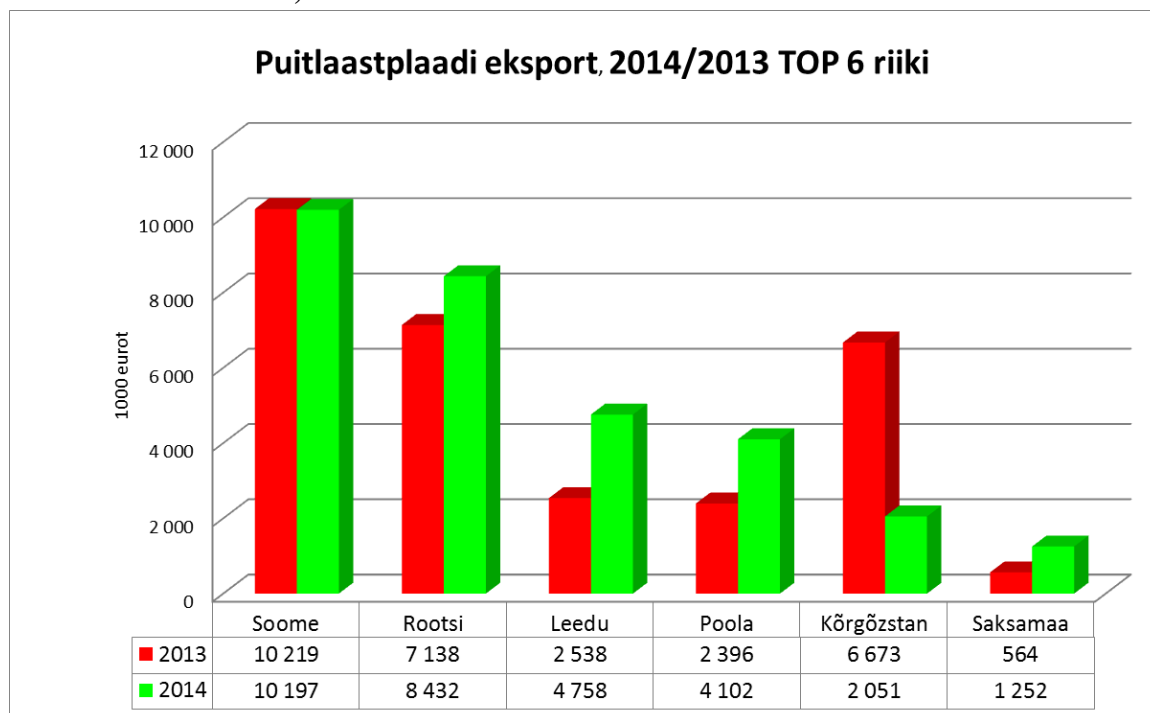


**10. Puitlaastplaadi eksport.**

**2013: 35,2 milj EUR**

**2014: 34,1 milj EUR**

**Muutus: -3,4%**

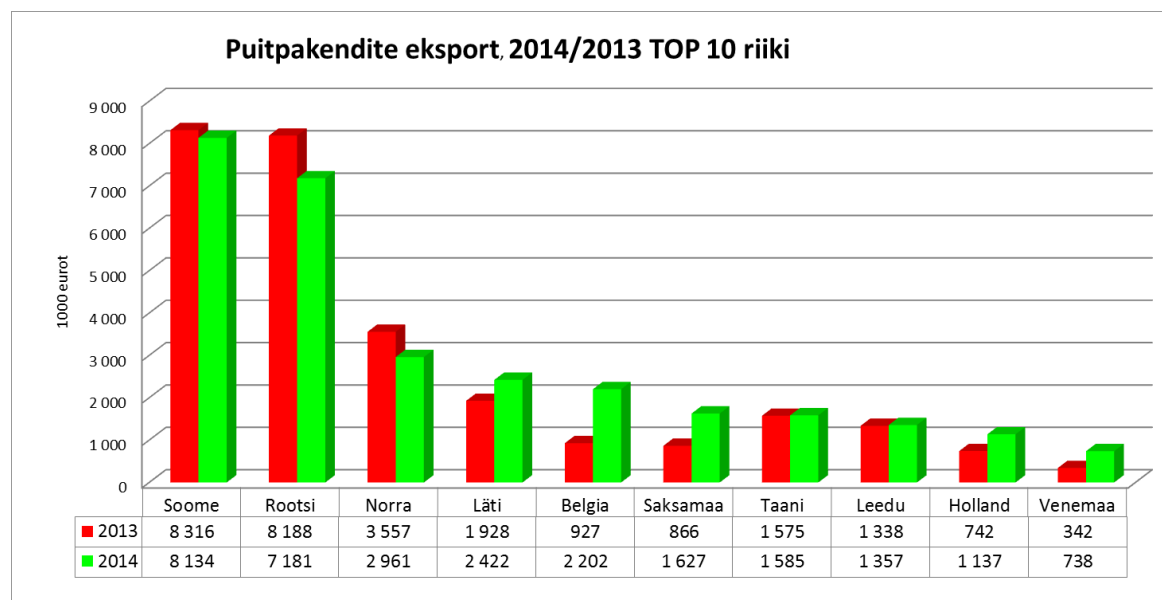


**11. Puitpakendite eksport.**

**2013: 30,1 milj EUR**

**2014: 32,1 milj EUR**

**Muutus: +6,0%**



**12. Hakke ja laastu eksport.**

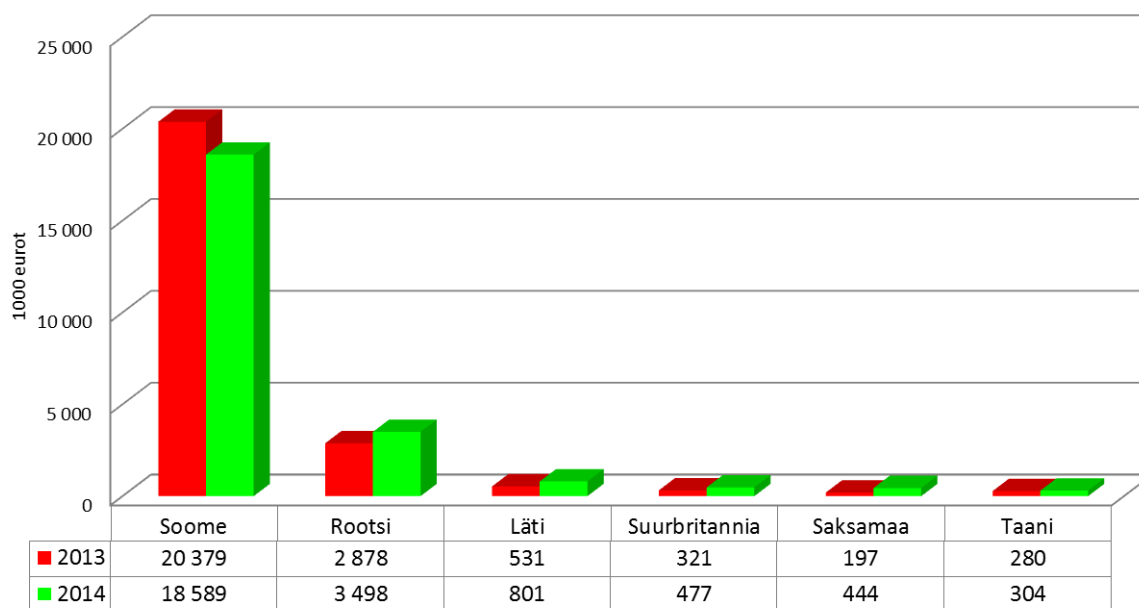
**2013: 27,7 milj EUR**

**2014: 24,7 milj EUR**

**Muutus: -10,8%**



### Hakke eksport, 2014/2013 TOP 6 riiki



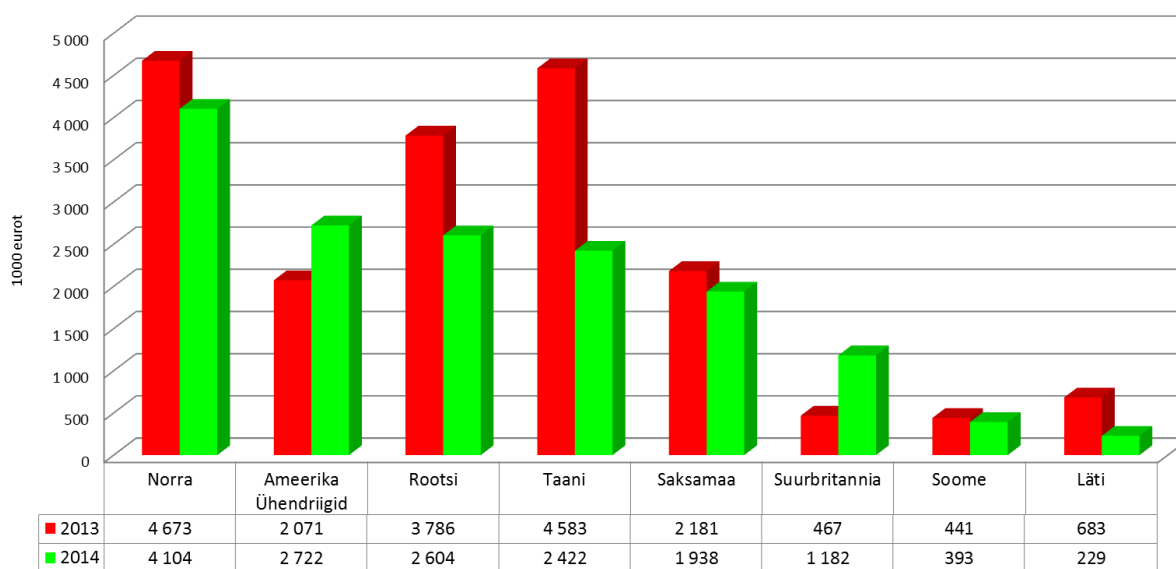
### 13. Küttepuidu eksport.

**2013: 19,1 milj EUR**

**2014: 16,1 milj EUR**

**Muutus: -16,4%**

### Küttepuidu eksport, 2014/2013 TOP 8 riiki



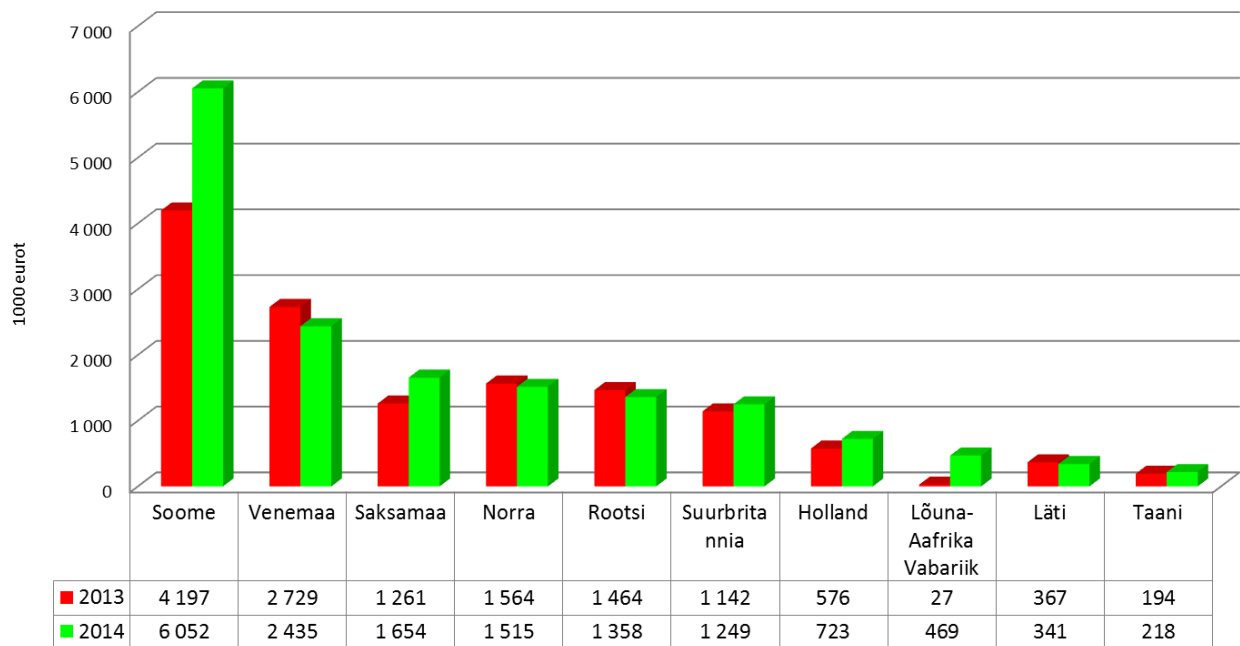
### 14. Puitkiudplaatide eksport.

**2013: 14,5 milj EUR**

**2014: 17,1 milj EUR**

**Muutus: +18,3%**

### Puitkiudplaadi eksport, 2014/2013 TOP 10 riiki



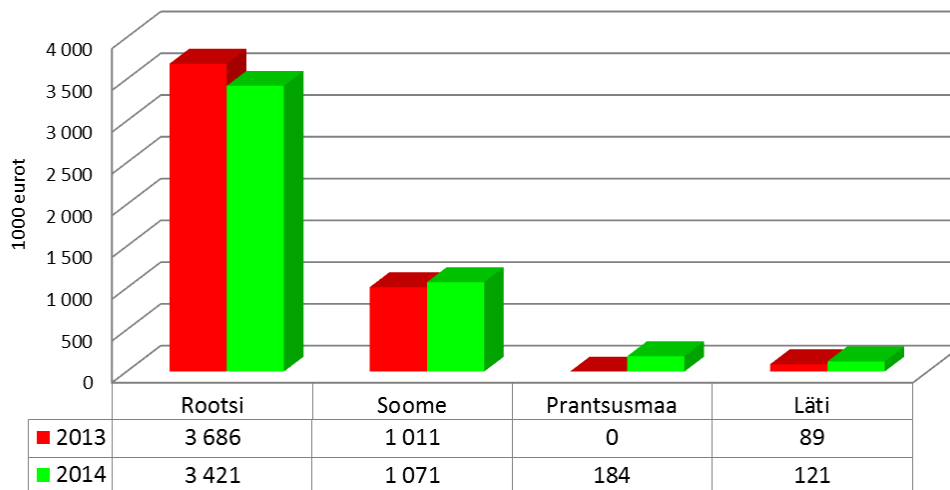
### 15. Puusüsi eksport.

2013: 5,1 milj EUR

2014: 4,8 milj EUR

Muutus: -4,4%

### Puusüsi eksport, 2014/2013 TOP 4 riiki



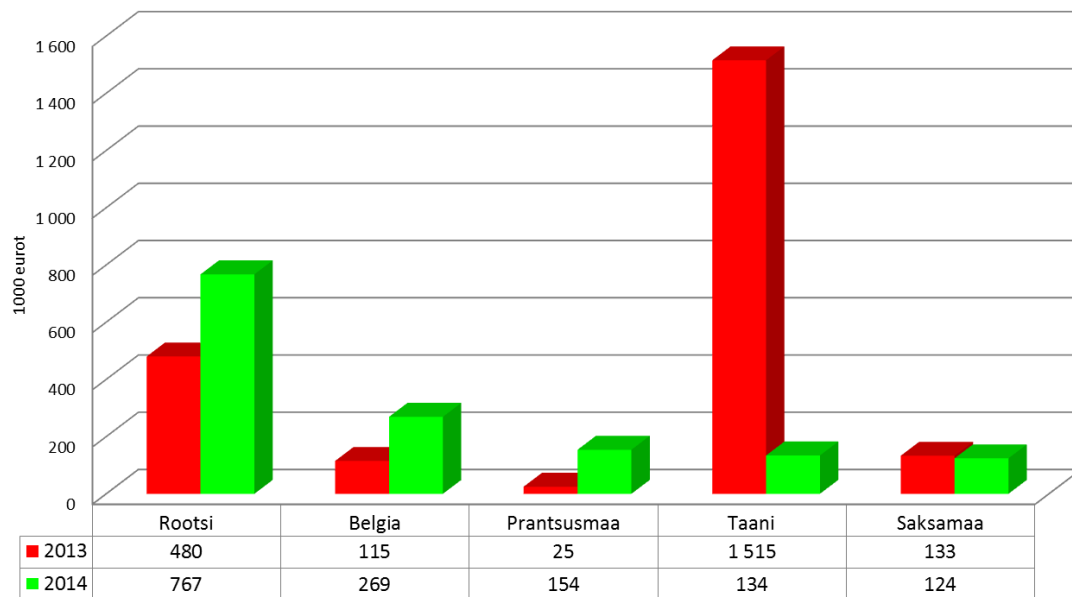
### 16. Puitbriketi eksport.

2013: 3,5 milj EUR

2014: 1,8 milj EUR

Muutus: -49,9%

### Puitbriketi eksport, 2014/2013 TOP 5 riiki



Ülevaate koostamise aluseks on Statistikaameti andmed töödelduna Keskkooagentuuri poolt. Kaubagruppide nimetusi on osaliselt täiendatud, et oleks arusaadavam, millega tegemist. Samuti on grupeeritud osad kaubagruppe kokku. Puidukasutuse statistika kogumist ja ülevaadete koostamist toetab Keskkonnainvesteeringute Keskus.



Koostas: Eesti Metsa- ja Puidutööstuse Liit

Kuupäev: 27.02.2015