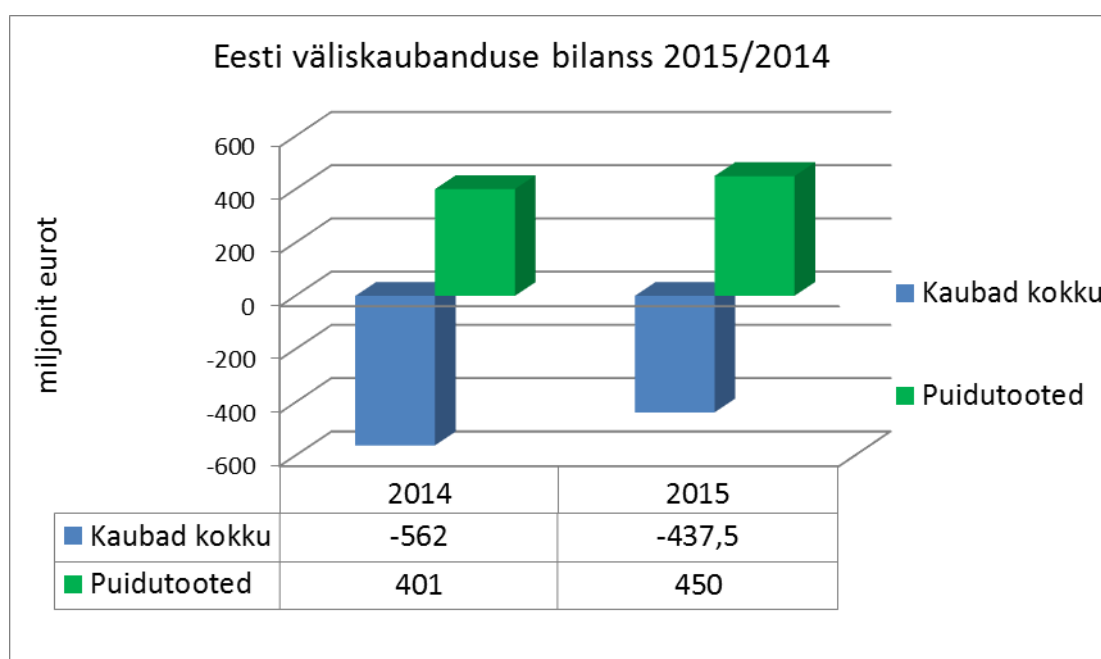


## Puidupõhiste toodete väliskaubandus 2015 jaanuar - aprill.

Statistikaameti andmetel oli puidupõhiste toodete eksport 2015 aasta esimese nelja kuuga 608 miljonit eurot, mis on +9,3% rohkem kui 2014 aasta sama perioodi jooksul. Puidupõhiste toodete import oli samal perioodil 158 miljonit eurot ja see kasvas eelmise aastaga võrreldes +1,7%. Puidutoodete väliskaubanduse bilansi ülejääk kasvas +12,2% 450 miljoni euro tasemele.

Puidupõhised tooted on Eesti väliskaubanduse bilansi kõige olulisemad tasakaalustajad. Kogu väliskaubanduse bilansi puudujääk võrrelduna 2014 aasta nelja kuuga kahanes 22,1%, -437,5 miljoni euro tasemele. Bilansi puudujäägi vähenemise peamiseks põhjuseks on impordi langus, samas on väikese languse teinud läbi ka kogu kaupade eksport.



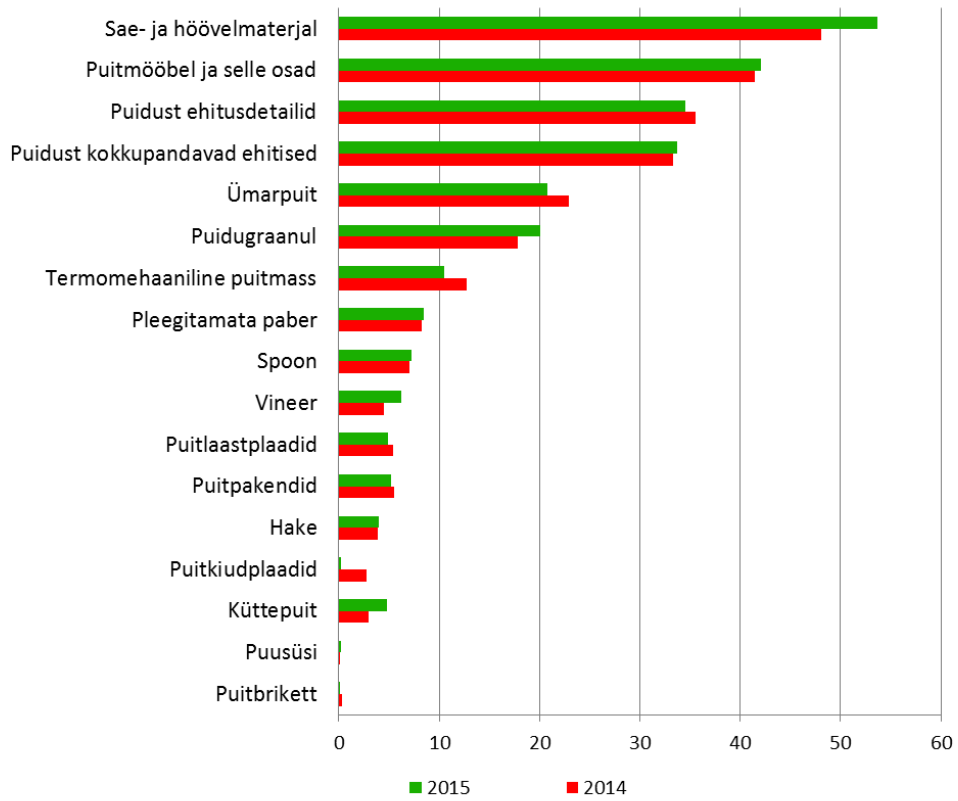
Eesti puidupõhiste toodete ekspordi struktuuris on ülekaalus suurema lisandväärtusega tooted. Suurima osatähtsusega toodete ekspordis on sae- ja hõövelmaterjal 20,9%, puitmööbel ja selle osad 16,4% järgnevad puidust puidust ehitusdetailid 15,5% ja kokkupandavad ehitised 15,4%.

Kuuse saematerjali ekspordime enim Läti, Hollandisse ja Austraalia, männi saematerjali Läti, Austraaliasse ja Soome. Profiilmaterjale enim Norra, Soome ja Rootsi. Tehasemaju peamiselt Norra, Saksamaale ja Rootsi.

Tugevat kasvu on 2015 aasta esimese nelja kuu jooksul jätkanud suurim kaubagrupp sae- ja hõövelmaterjal +8,5%. Intensiivne kasv toimus küttepuu vallas +53,7% ja puidugraanulite ekspordis +48,7%. Tugevalt on langenud puusüsi (-68,4%) eksport.

Puidupõhiste toodete impordi rahalisest mahust moodustab suurima osa saematerjal 42,9%, mille tähtsaim päritolumaa on Venemaa. Lehtpuu saematerjali impordis on mahuliselt suurim päritolumaa Venemaa, kuid väärtuse järgi on esikohale Ameerika Ühendriigid.

### Puidupõhiste toodete eksport 2015/2014 suuremad kaubagrupid, miljonit eurot

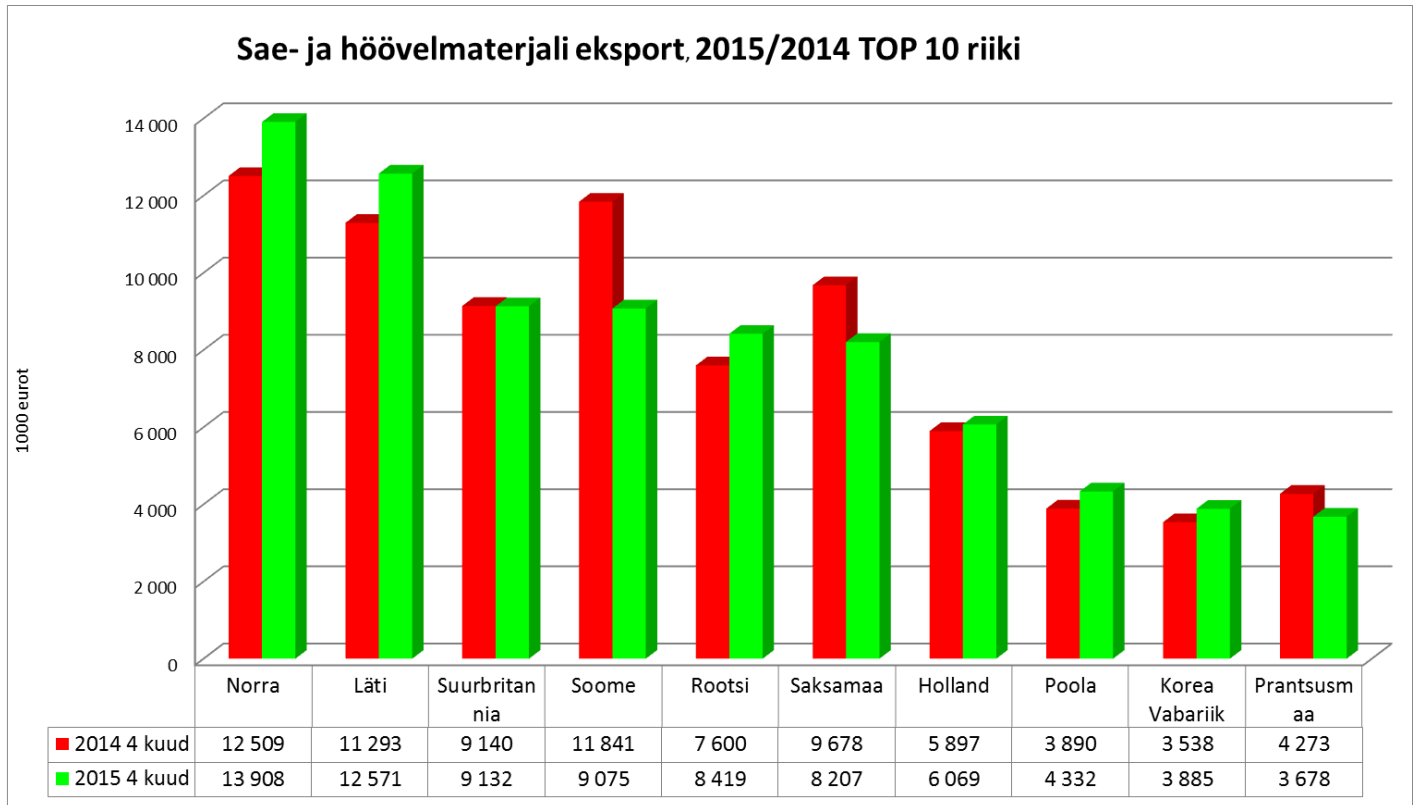


### 1. Sae- ja hõövelmaterjali eksport.

2014: 107,1 milj EUR

2015: 116,2 milj EUR

Muutus: +8,5 %



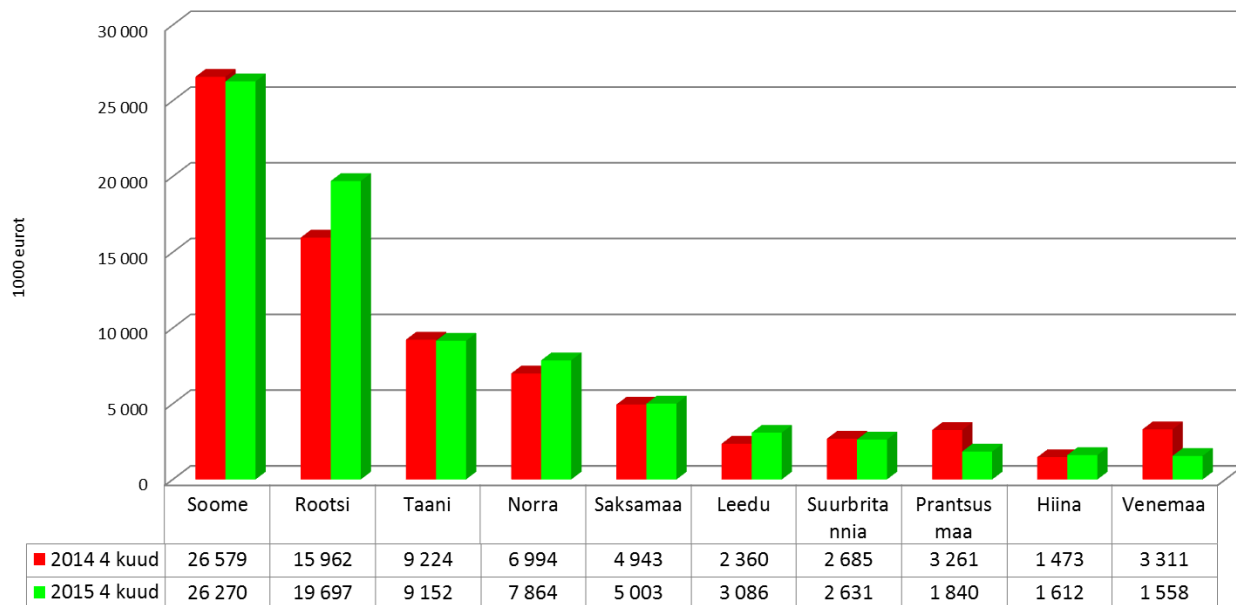
### 2. Puitmööbli ja selle osade/komponentide eksport.

2014: 82,9 milj EUR

2015: 86,2 milj EUR

Muutus: +3,9%

### Puitmööbel ja selle osad, 2015/2014 jaan.-aprill TOP 10 riiki



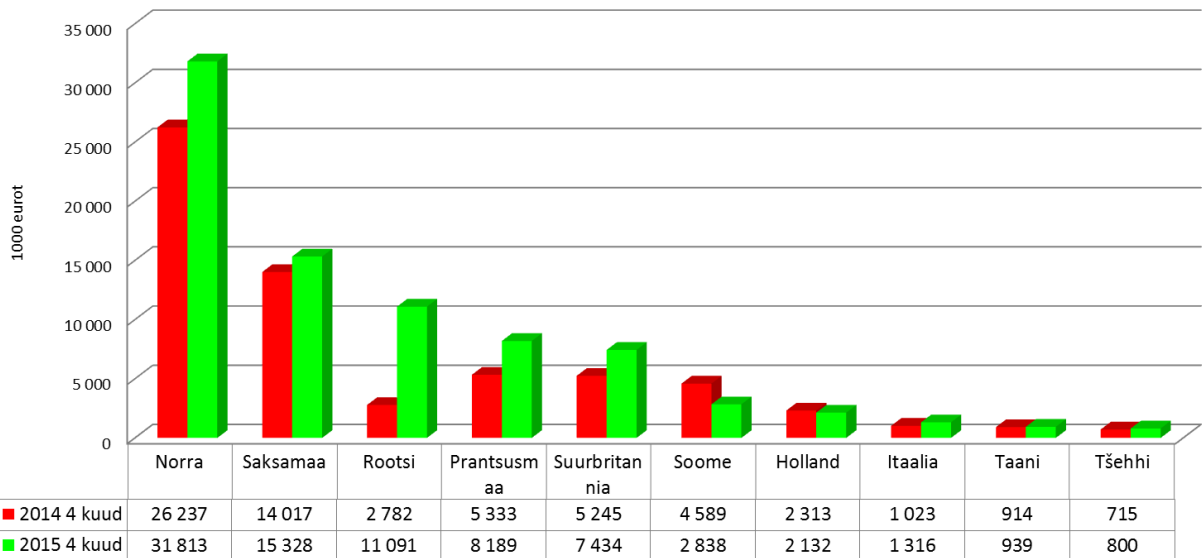
### 3. Puidust kokkupandavate ehitiste eksport.

2014: 67,7 milj EUR

2015: 85,9 milj EUR

Muutus: +26,9%

### Puidust kokkupandavad ehitised 2015/2014 jaan. - aprill TOP 10 riiki

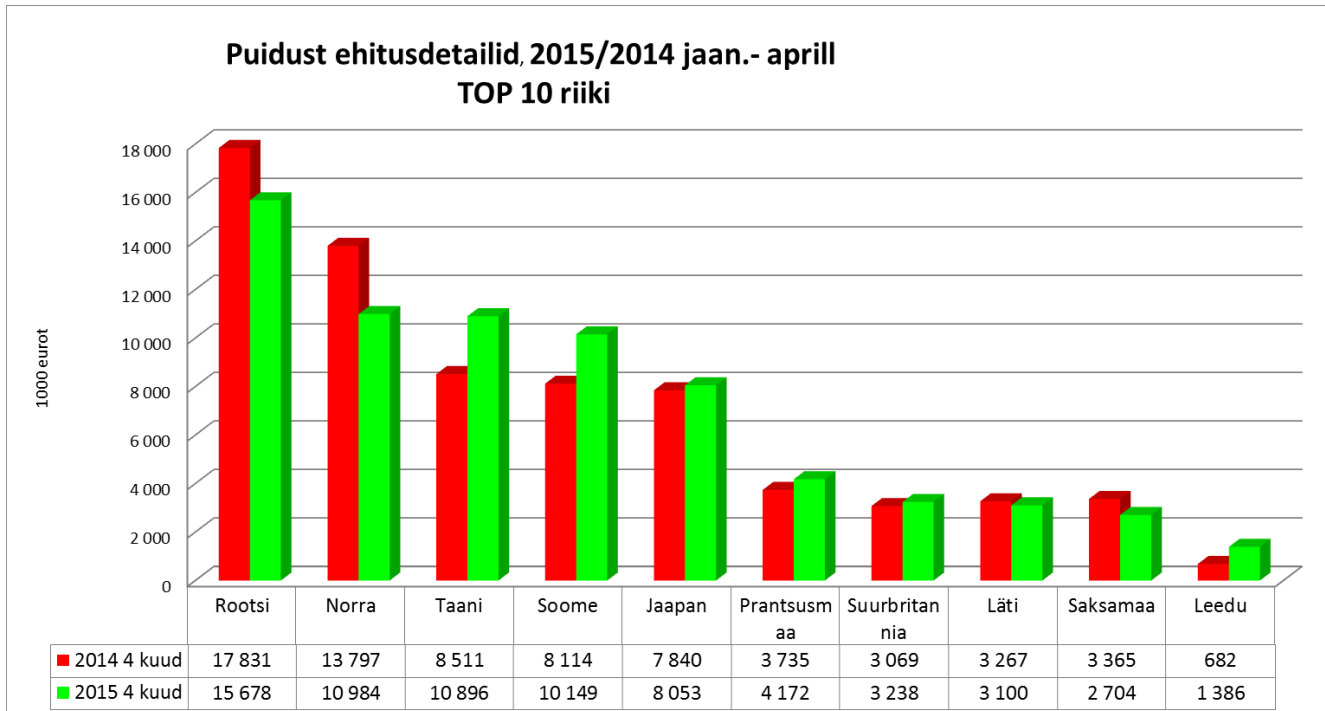


**4. Ehitusdetailide, sh liimpuidu, uste, akende, tiseritoodete jms eksport.**

2014: 77,0 milj EUR

2015: 76,2 milj EUR

Muutus: -1,0%

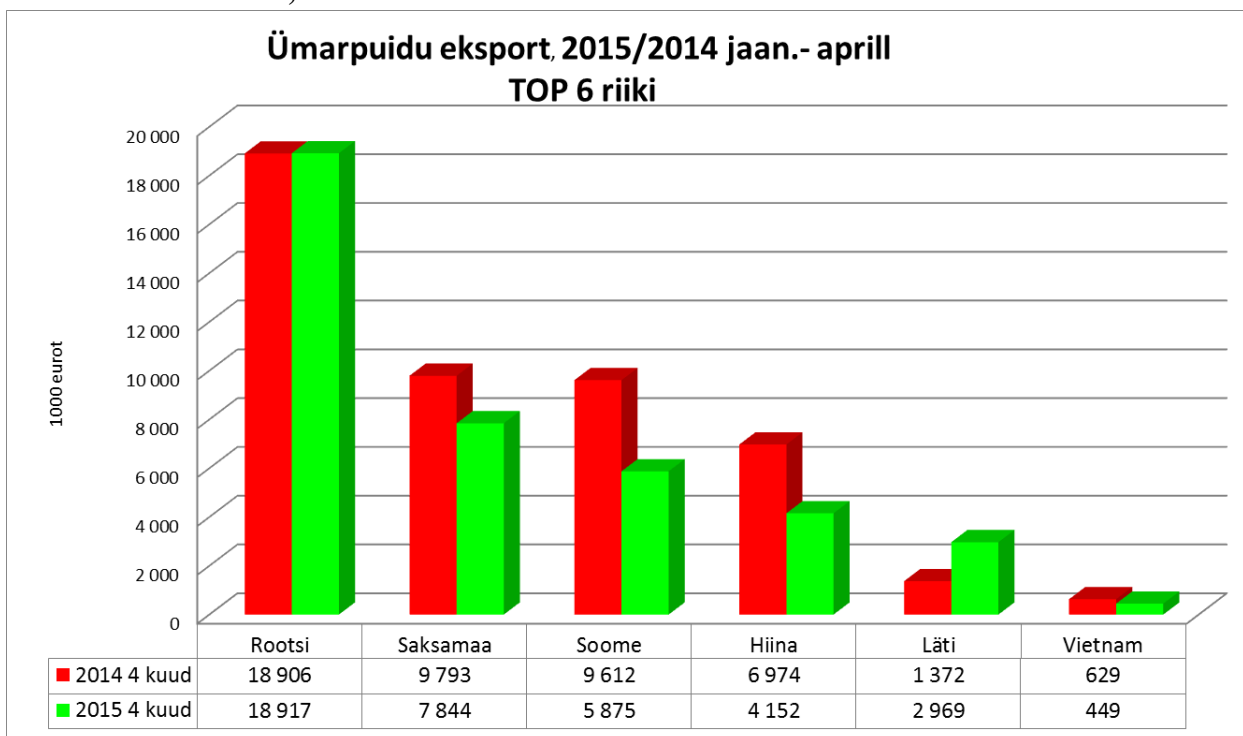


**5. Ümarpuidu eksport.**

2014: 47,8 milj EUR

2015: 41,0 milj EUR

Muutus: -14,2%

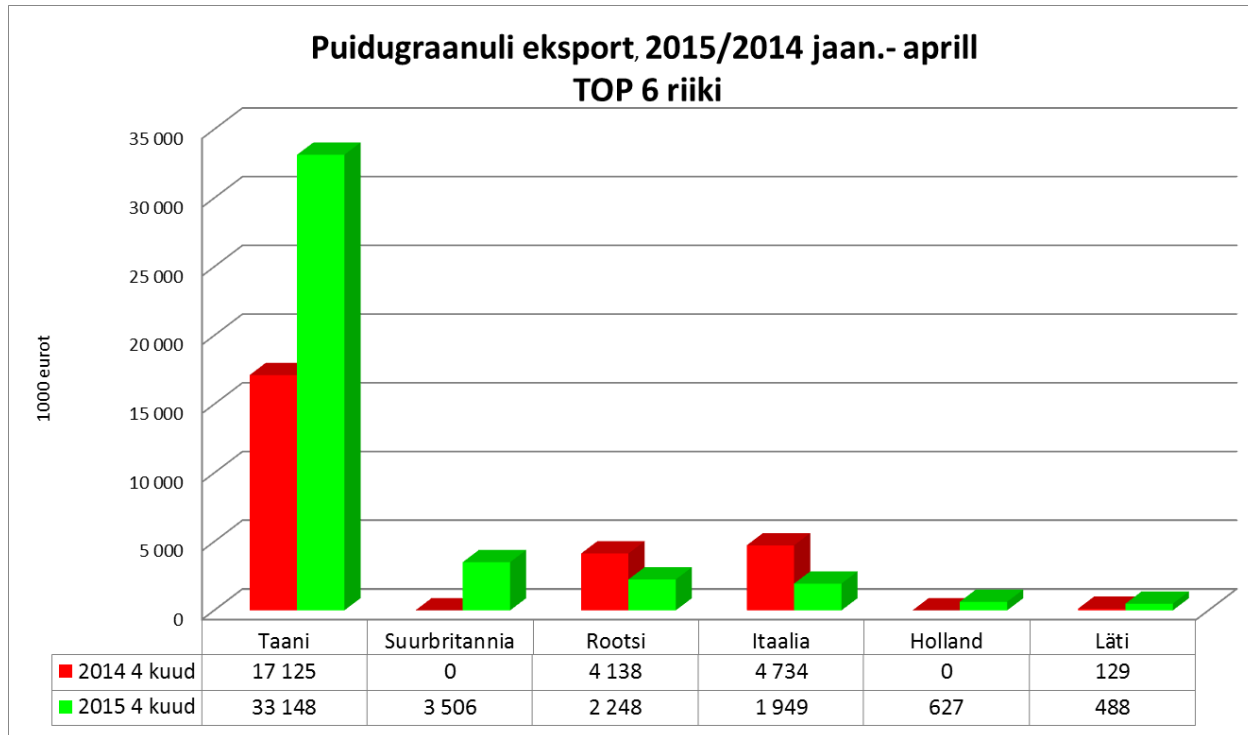


## 6. Puidugraanuli eksport.

2014: 28,5 milj EUR

2015: 42,4 milj EUR

Muutus: +48,7%



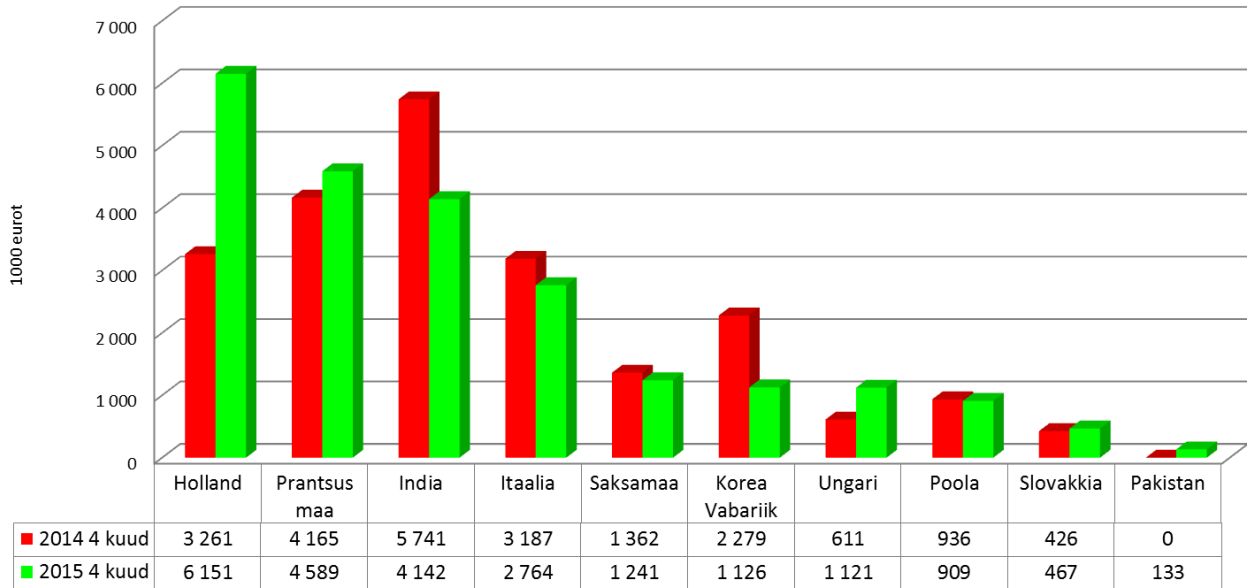
## 7. Termomehaanilise puitmassi eksport.

2014: 22,3 milj EUR

2015: 22,8 milj EUR

Muutus: 2,4%

**Termomehaanilise puitmassi eksport, 2015/2014 jaan.- aprill  
TOP 10 riiki**



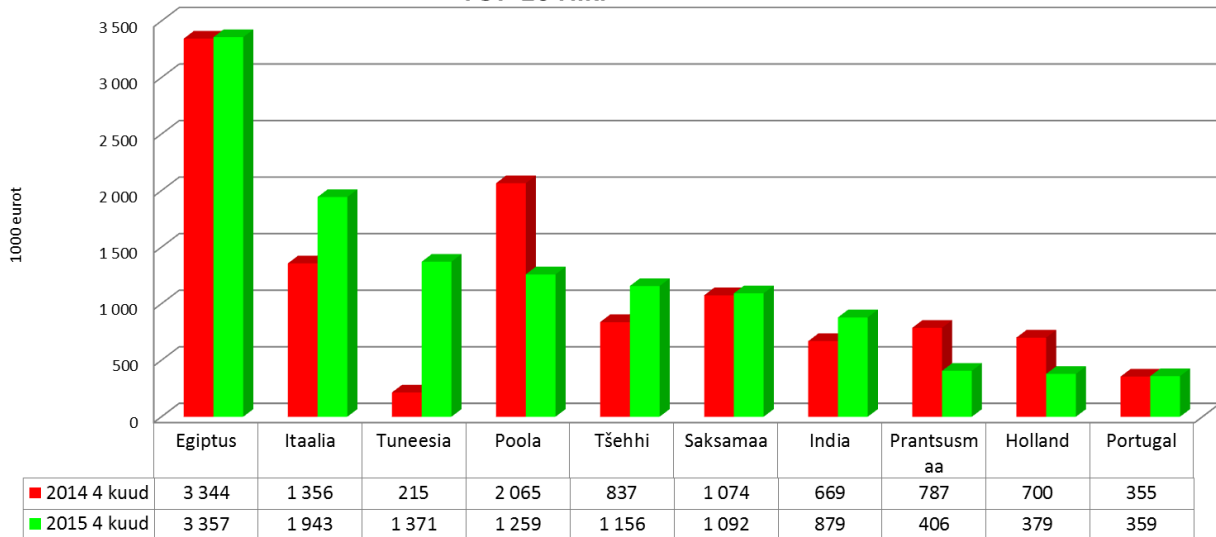
**8. Pleegitamata paberi eksport.**

**2014: 16,9 milj EUR**

**2015: 17,1 milj EUR**

**Muutus: +1,3%**

**Pleegitamata paberi eksport, 2015/2014 jaan.- aprill  
TOP 10 riiki**



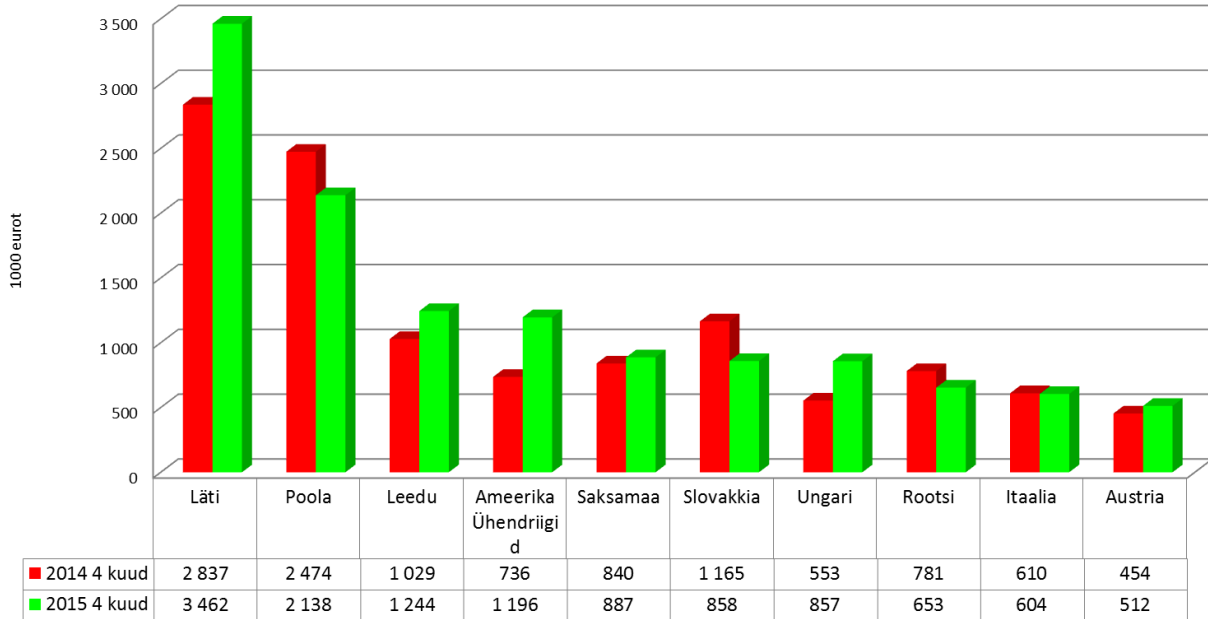
**9. Spooni eksport.**

**2014: 14,3 milj EUR**

**2015: 15,2 milj EUR**

**Muutus: +6,2%**

**Spooni eksport, 2015/2014 jaan.- aprill  
TOP 10 riiki**



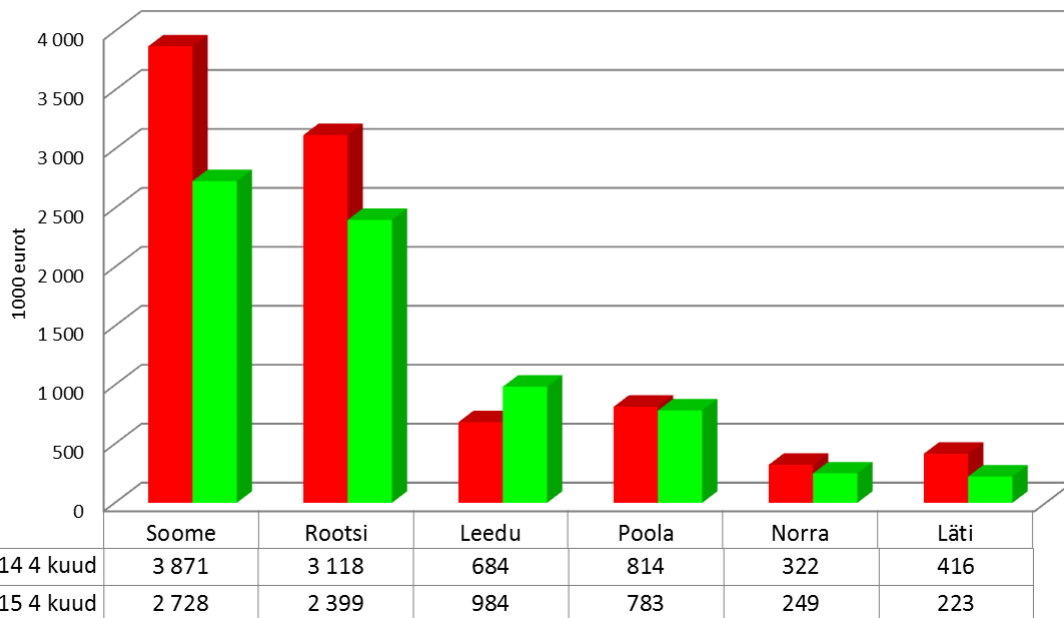
**10. Puitlaastplaadi eksport.**

**2014: 10,8 milj EUR**

**2015: 8,2 milj EUR**

**Muutus: -24,0%**

**Puitlaastplaadi eksport, 2015/2014 jaan.- aprill TOP 6 riiki**



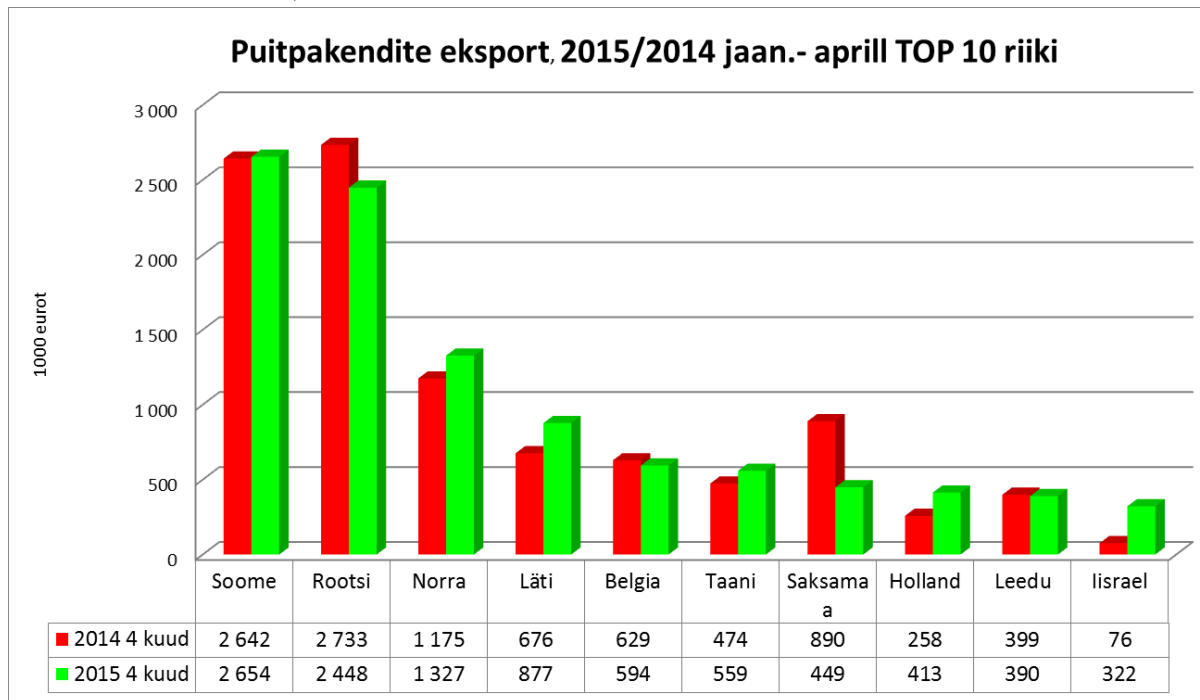


### 11. Puitpakendite eksport.

2014: 10,9 milj EUR

2015: 10,7 milj EUR

Muutus: -2,2%

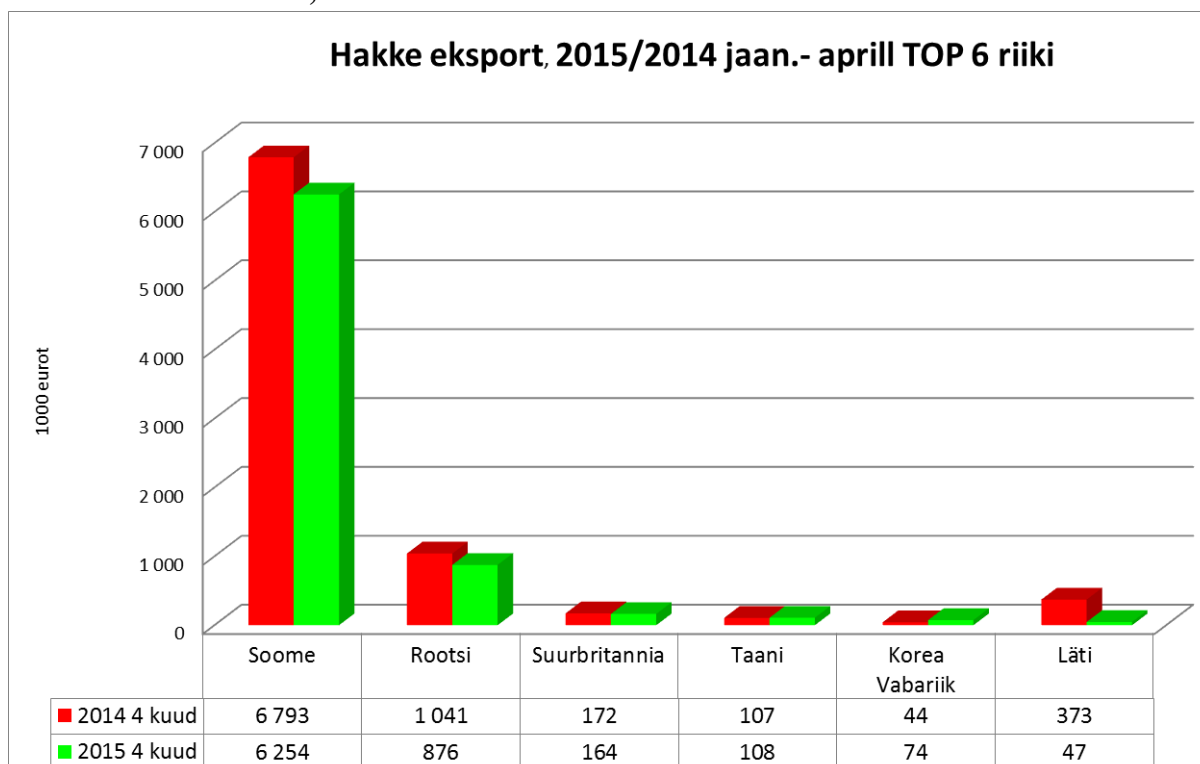


### 12. Hakke ja laastu eksport.

2014: 8,9 milj EUR

2015: 7,7 milj EUR

Muutus: -13,6%

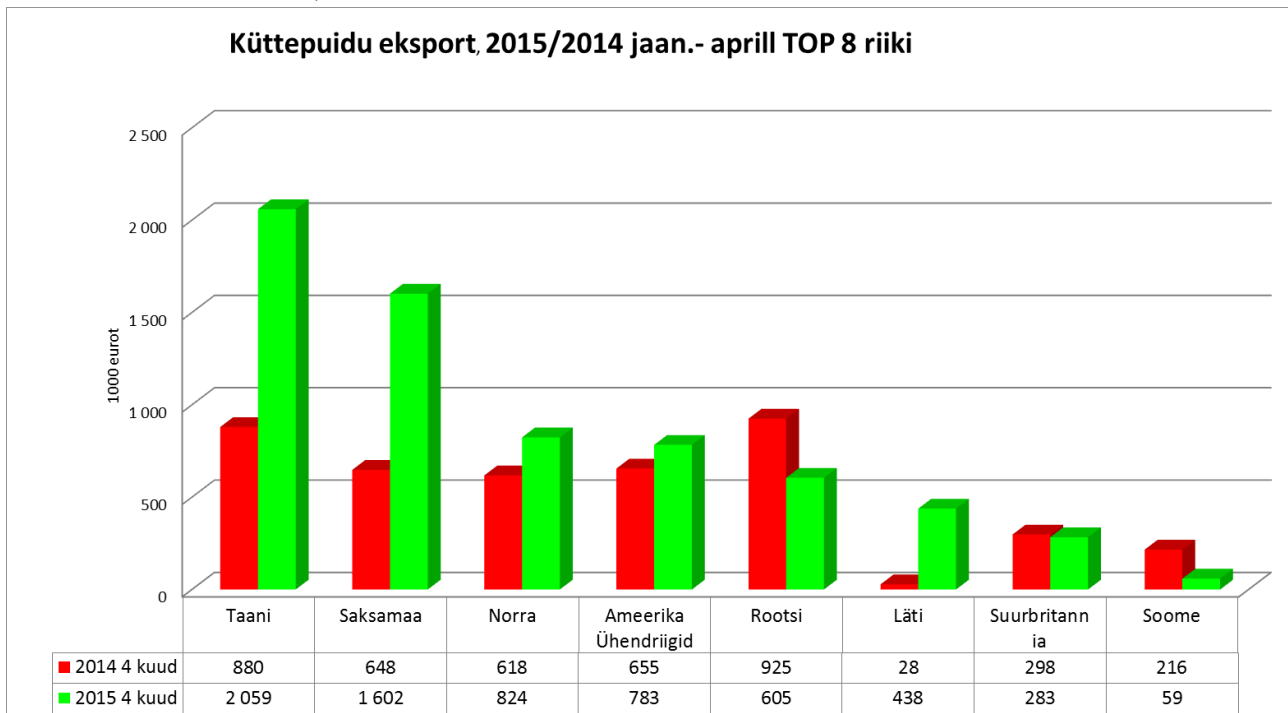


### 13. Küttepuidu eksport.

2014: 4,4 milj EUR

2015: 6,7 milj EUR

Muutus: +53,7%

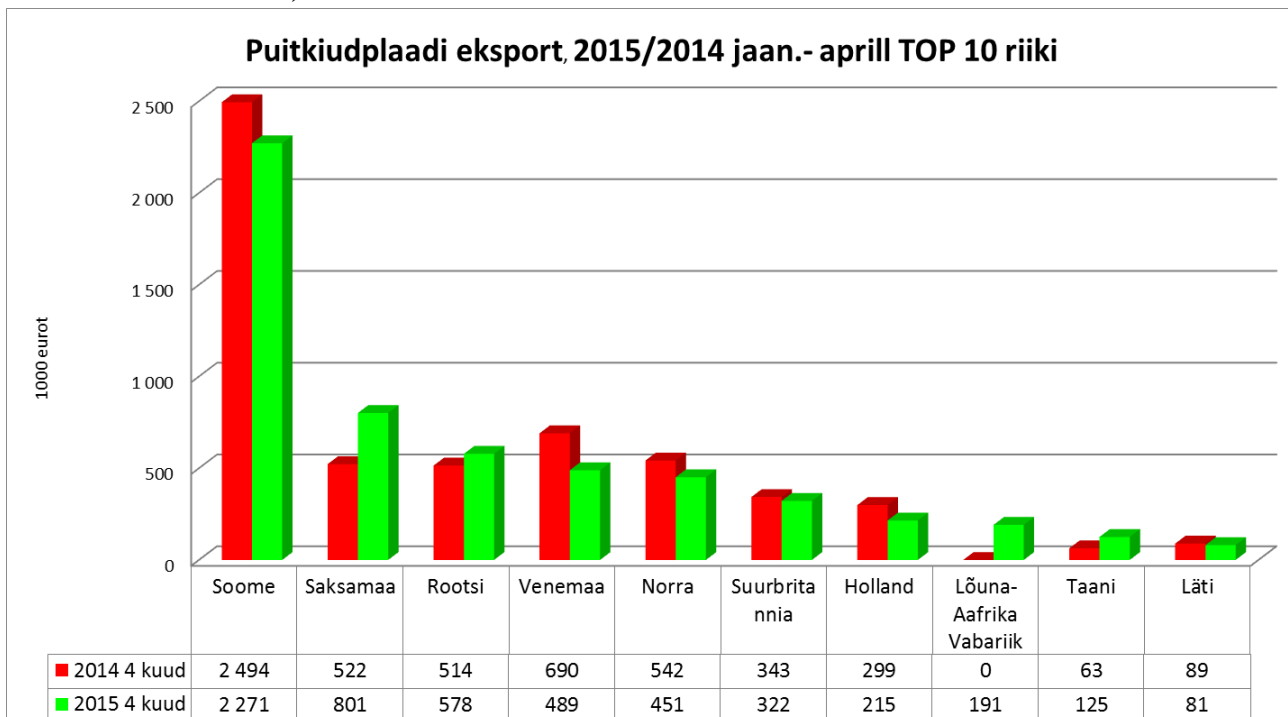


### 14. Puitkiudplaatide eksport.

2014: 5,9 milj EUR

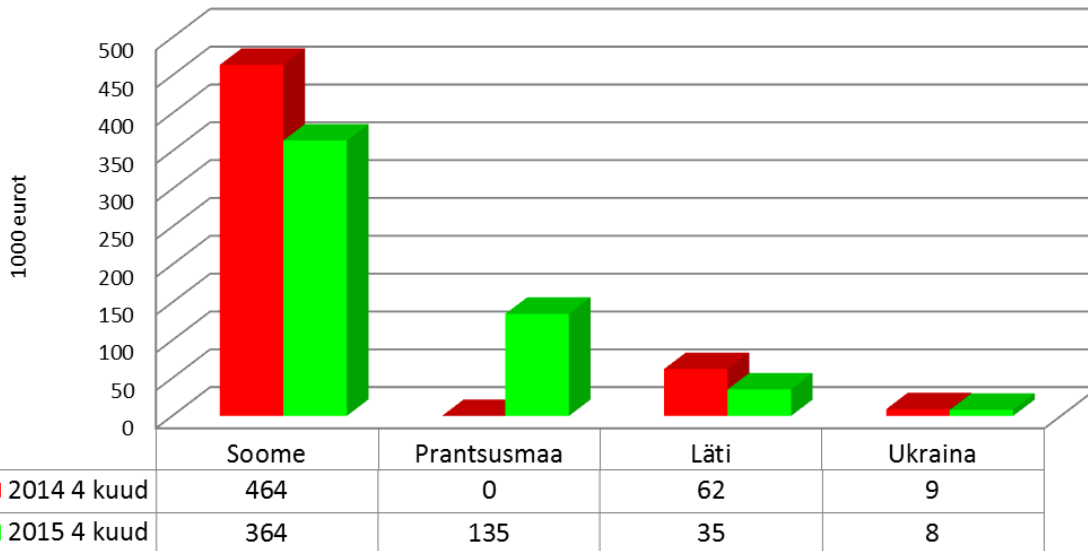
2015: 5,8 milj EUR

Muutus: -1,7%



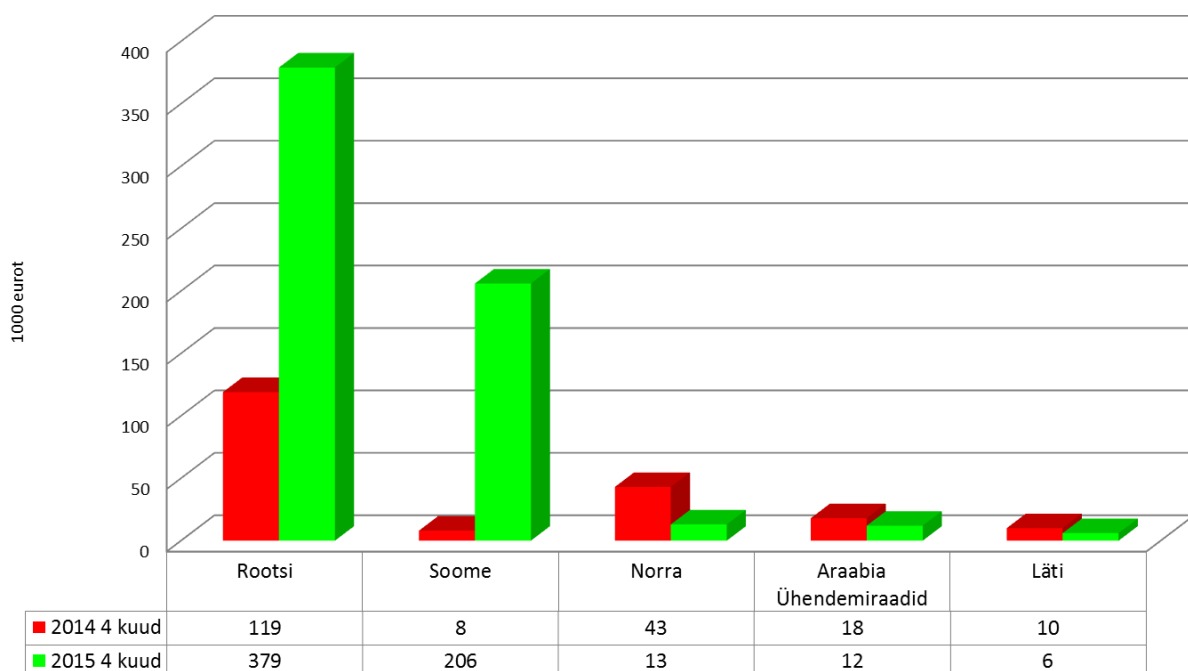
- 15. Puusüsi eksport.**  
**2014: 1,7 milj EUR**  
**2015: 0,5 milj EUR**  
**Muutus: -68,4%**

**Puusüsi eksport, 2015/2014 jaan.- aprill TOP 4 riiki**



- 16. Puitbriketi eksport.**  
**2014: 0,5 milj EUR**  
**2015: 0,6 milj EUR**  
**Muutus: +28,5%**

**Puitbriketi eksport, 2015/2014 jaan.- aprill TOP 5 riiki**



Ülevaate koostamise aluseks on Statistikaameti andmed töödelduna Keskkonnaagentuuri poolt. Kaubagruppide nimetusi on osaliselt täiendatud, et oleks arusaadavam, millega tegemist. Samuti on grupeeritud osasid kaubagruppe kokku. Puidukasutuse statistika kogumist ja ülevaadete koostamist toetab Keskkonnainvesteeringute Keskus.



KESKKONNAINVESTEERINGUTE  
KESKUS

Koostas: Eesti Metsa- ja Puidutööstuse Liit

Kuupäev: 08.07.2015