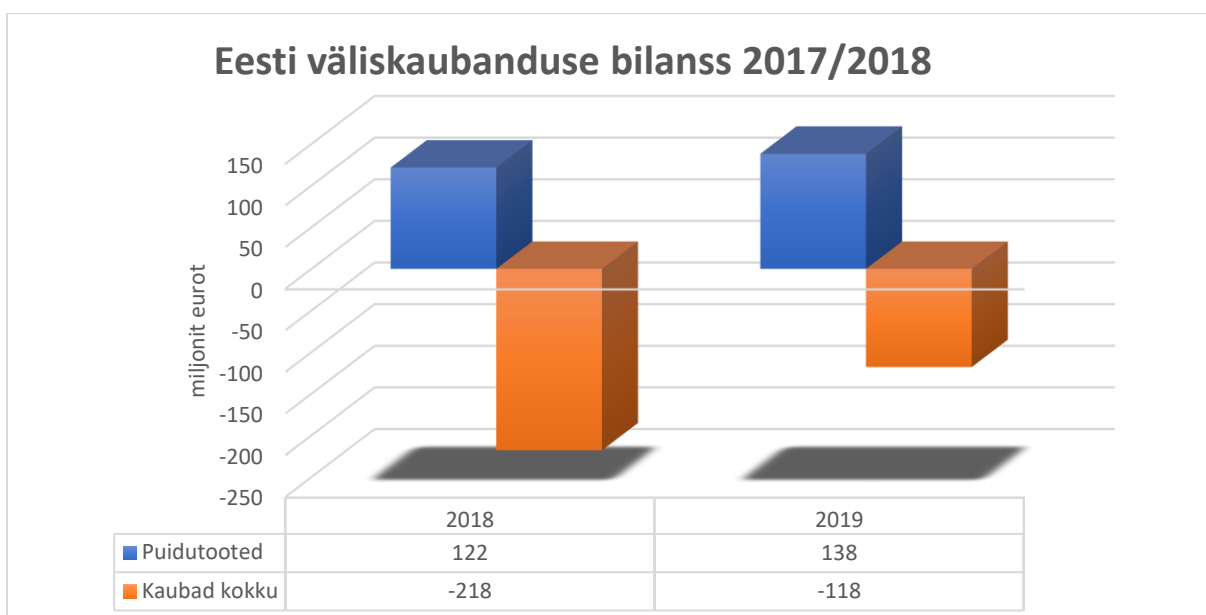


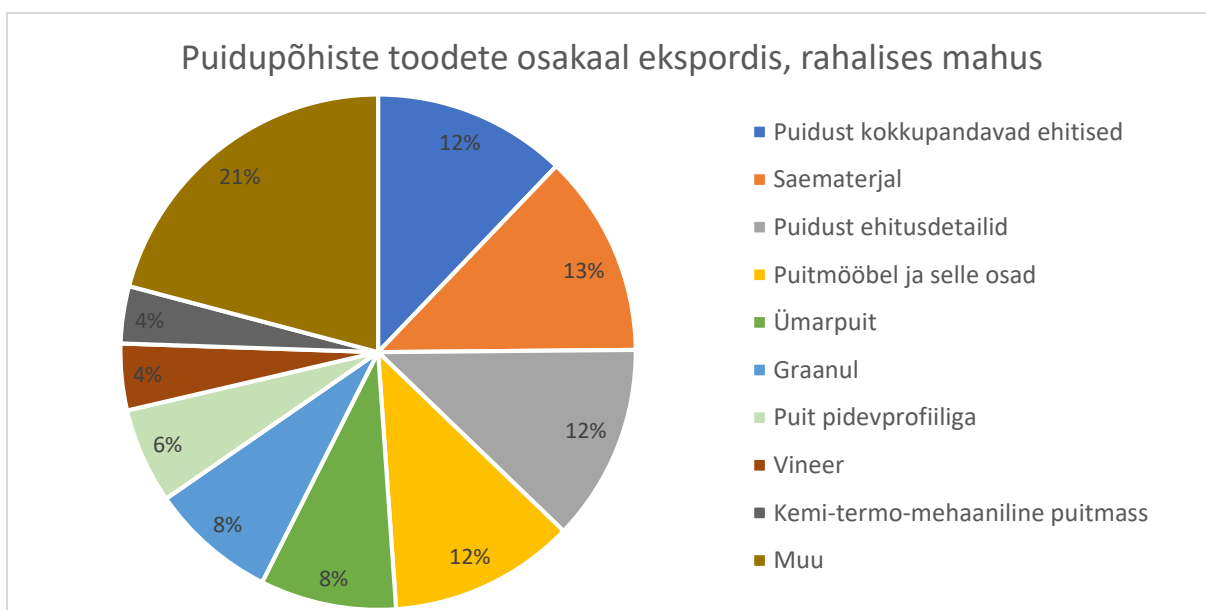
Puidupõhiste toodete väliskaubandus 2019 jaanuar.

Statistikaameti andmetel oli puidupõhiste toodete eksport 2019. aasta 1 kuuga üle 195 miljoni euro, mis on +9% rohkem kui 2017. aasta samal perioodil. Puidupõhiste toodete import oli samal perioodil 57 miljonit eurot ja see langes eelmise aastaga võrreldes -1%. Puidutoodete väliskaubanduse bilansi ülejääk oli eelmise aastaga võrreldes 14% suurem, 138 miljonit eurot.

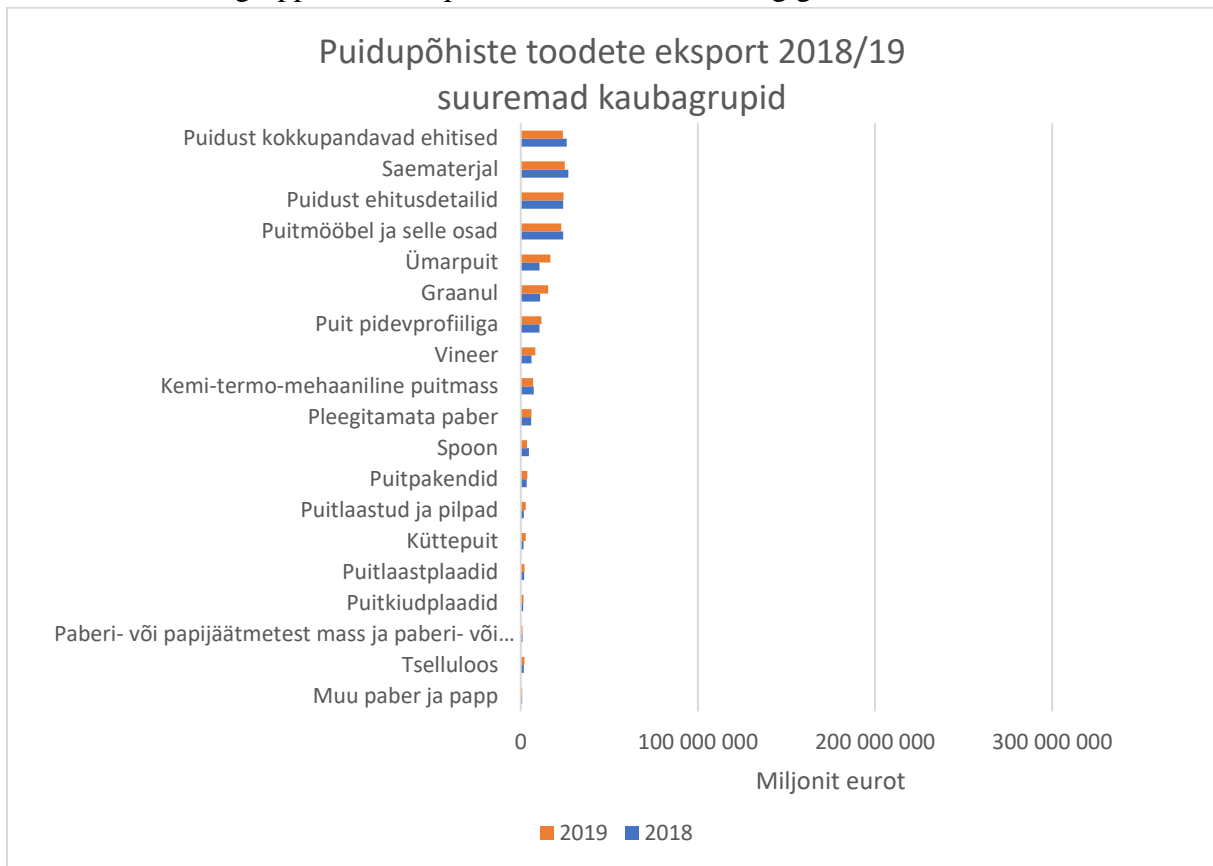
Puidupõhised tooted on Eesti väliskaubanduse bilansi üks kõige olulisemaid tasakaalustajaid. Eesti kogu väliskaubanduse bilansi puudujääk võrrelduna 2017. aasta sama perioodiga on vähenenud 54%, -118 miljoni euro tasemele.



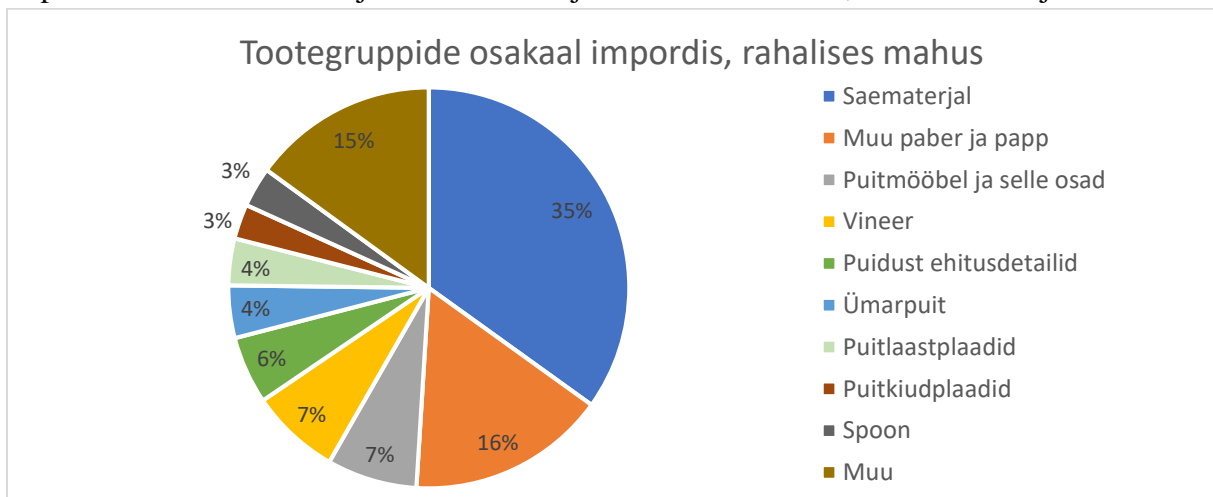
Eesti puidupõhiste toodete ekspordi struktuuris on ülekaalus suurema lisandväärtusega tooted.



Oluline ekspordi väärtuse kasv võrreldes eelmise aasta sama ajaga on toimunud järgmistes suuremates kaubagrupid: ümarpuit 58%, vineer 34% ning graanul 42%



Puidupõhiste toodete impordi rahalisest mahust moodustab suurima osa saematerjal 35%. Suurima osa imporditud saematerjalist moodustab kuuse ja männi saematerjal. Mahuliselt imporditi 2019. aasta 1 kuu jooksul saematerjalist 45% Venemaalt, 23% Soomest ja 16% Lätist.



1. Puidust kokkupandavate ehitiste eksport.

2019: 24 milj EUR

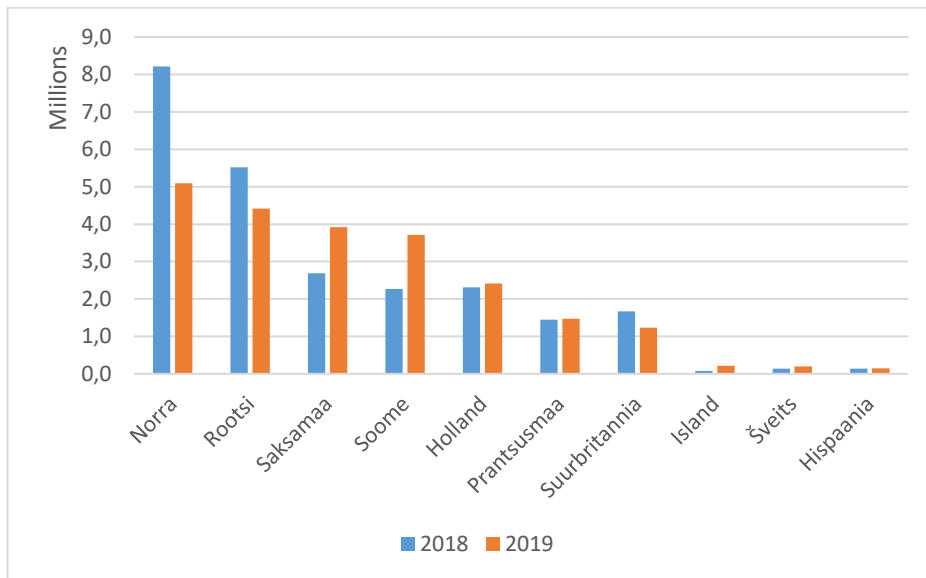
2018: 26 milj EUR

Ekspordi väärtuse muutus: -8%

2019 kogus: 13 tuh tonni

2018 kogus: 15 tuh tonni

Graafik: Puidust kokkupandavad ehitised 2018/2019 jaanuar, miljonit eurot, top 10 riiki.



2. Saematerjali eksport (sh hõövelmaterjal).

2019: 25 milj EUR

2018: 27 milj EUR

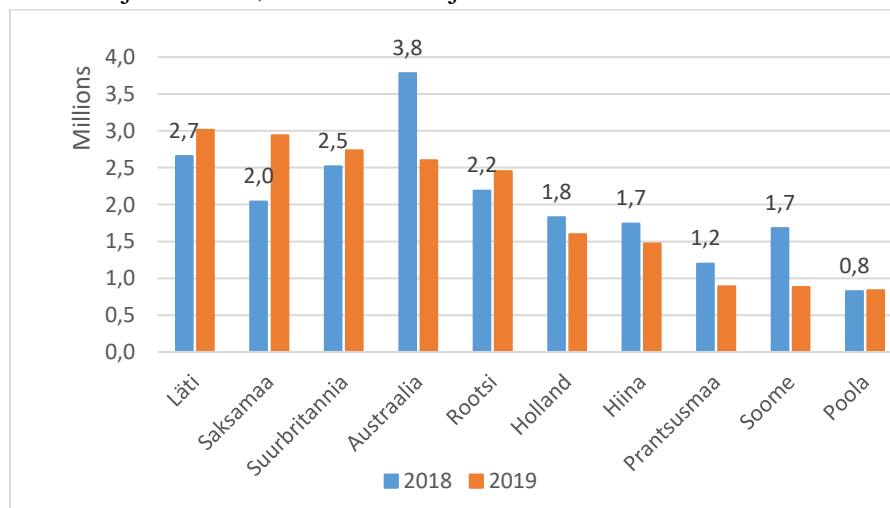
Ekspordi väärtuse muutus: -7%

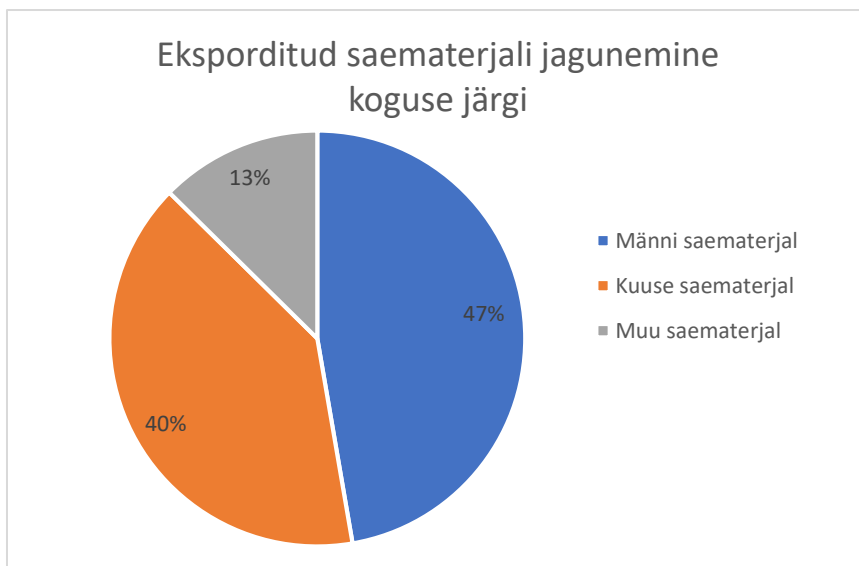
2019 kogus: 93 tuh m³

2018 kogus: 95 tuh m³

Graafik: Saematerjal 2018/2019 jaanuar, miljonit eurot, top 10 riiki.

Kuuse saematerjali eksportisime väärtuse alusel enim Läti, Hollandisse, Saksamaale, männi saematerjali Rootsi, Austraaliasse ja Läti.





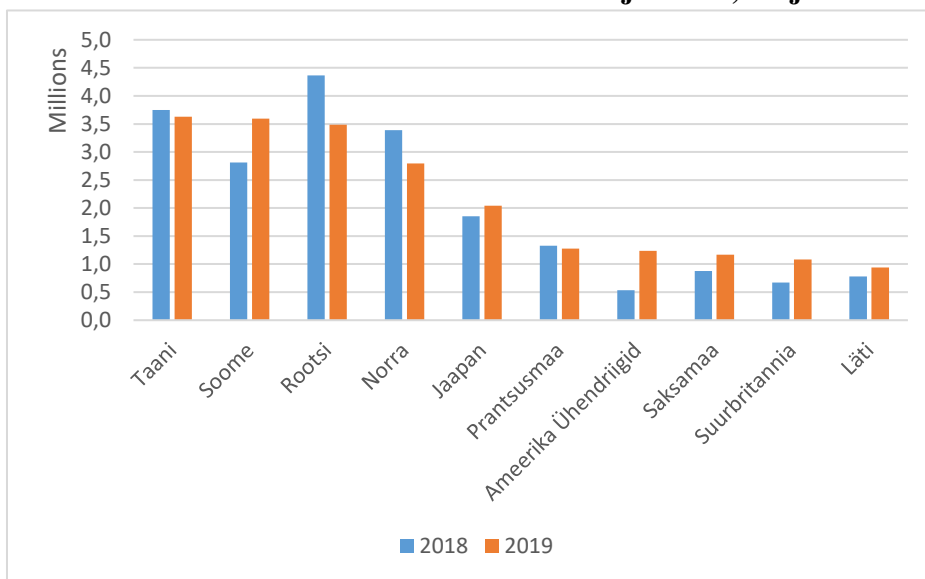
3. Puidust ehitusdetailide, sh liimpuidu, uste, akende, tislertoodete jms eksport.

2019: 24 milj EUR

2018: 24 milj EUR

Ekspordi väärtuse muutus: +1%

Graafik: Puidust ehitusdetailid 2018/2019 jaanuar, miljonit eurot, top 10 riiki.



4. Puitmööbli ja selle osade/komponentide eksport.

2019: 23 milj EUR

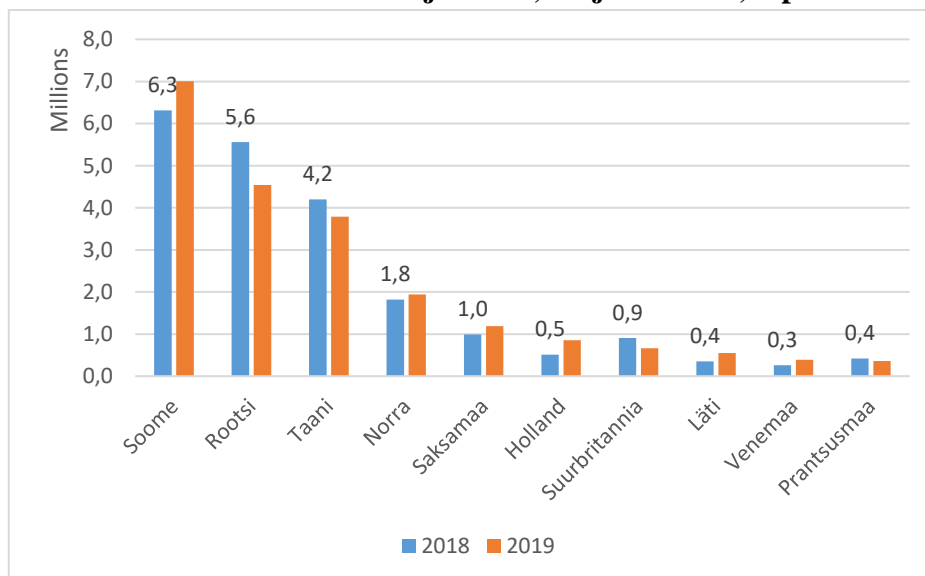
2018: 24 milj EUR

Ekspordi väärtuse muutus: -5%

2019 kogus: 6 tuh tonni

2018 kogus: 7 tuh tonni

Graafik: Puitmööbel 2018/2019 jaanuar, miljonit eurot, top 10 riiki.



5. Ümarpuidu eksport.

2019: 17 milj EUR

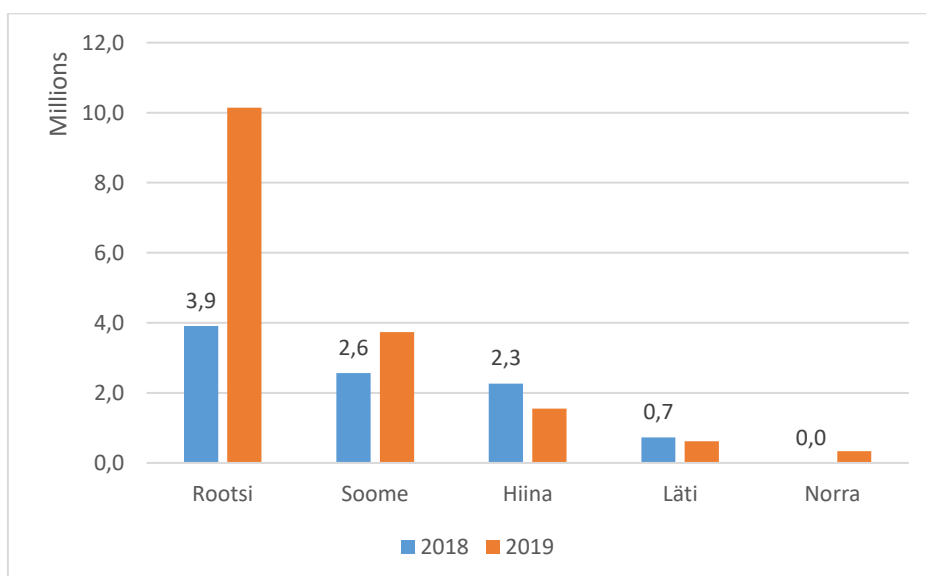
2018: 10 milj EUR

Ekspordi väärtuse muutus: +58%

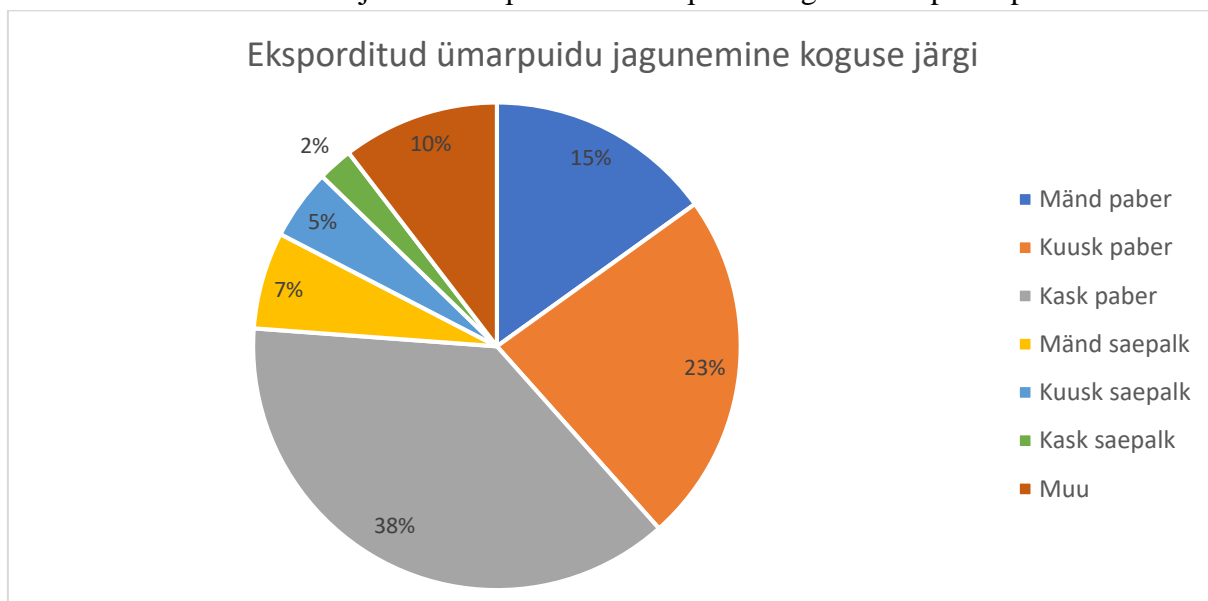
2019 kogus: 245 tuh m³

2018 kogus: 178 tuh m³

Graafik: Ümarpuit 2018/2019 jaanuar, miljonit eurot, top 5 riiki.



Üle 76% 2019. aasta 1 kuu jooksul eksporditud ümarpuidu kogusest oli paberipuit.



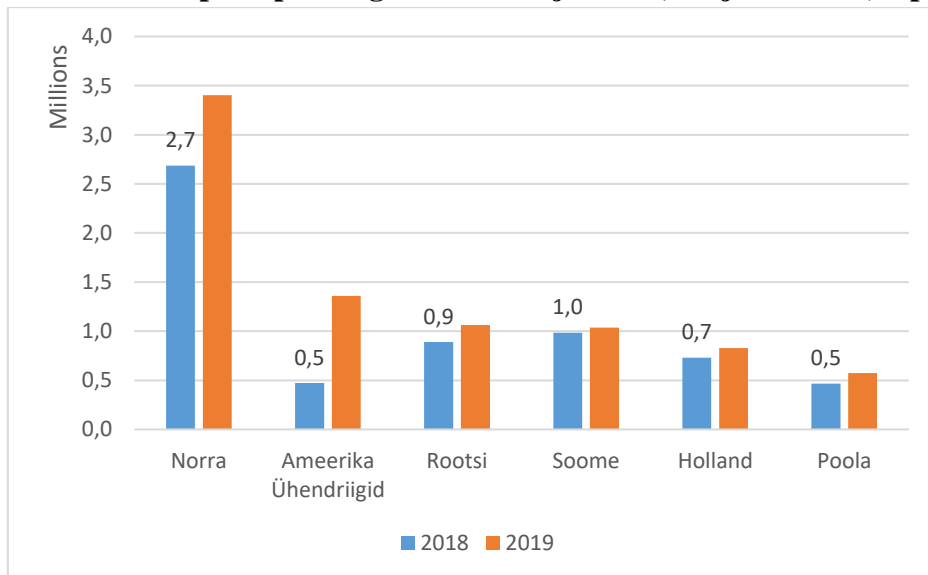
6. Puit pidevprofiiliga

2019: 12 milj EUR

2018: 11 milj EUR

Ekspordi väärtuse muutus: +10%

Graafik: Puit pidevprofiiliga 2018/2019 jaanuar, miljonit eurot, top 10 riiki.



7. Puidugraanuli eksport

2019: 16 milj EUR

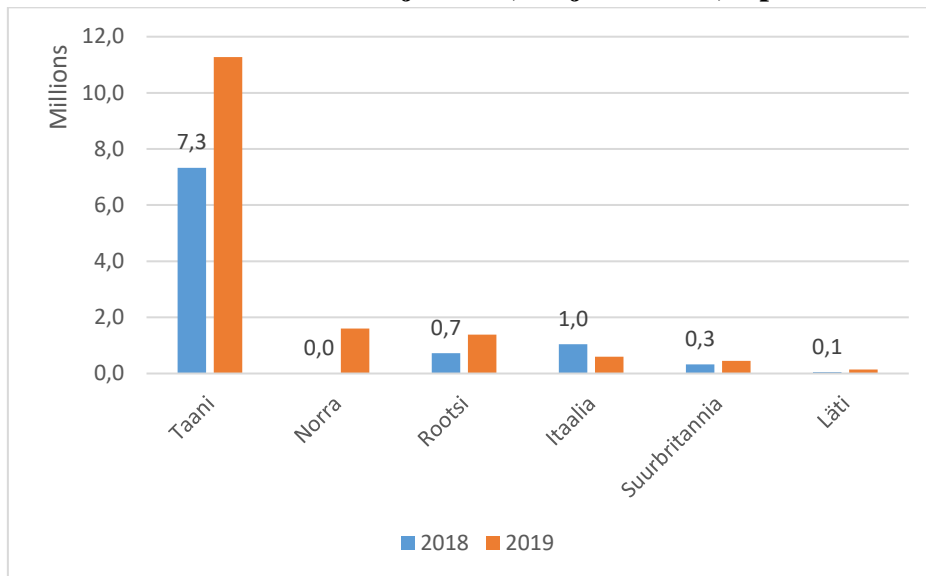
2018: 11 milj EUR

Ekspordi väärtuse muutus: +10%

2019 kogus: 113 tuh tonni

2018 kogus: 83 tuh tonni

Graafik: Graanul 2018/2019 jaanuar, miljonit eurot, top 6 riiki.



8. Kemi-termo-mehaanilise puitmassi eksport

2019: 7 milj EUR

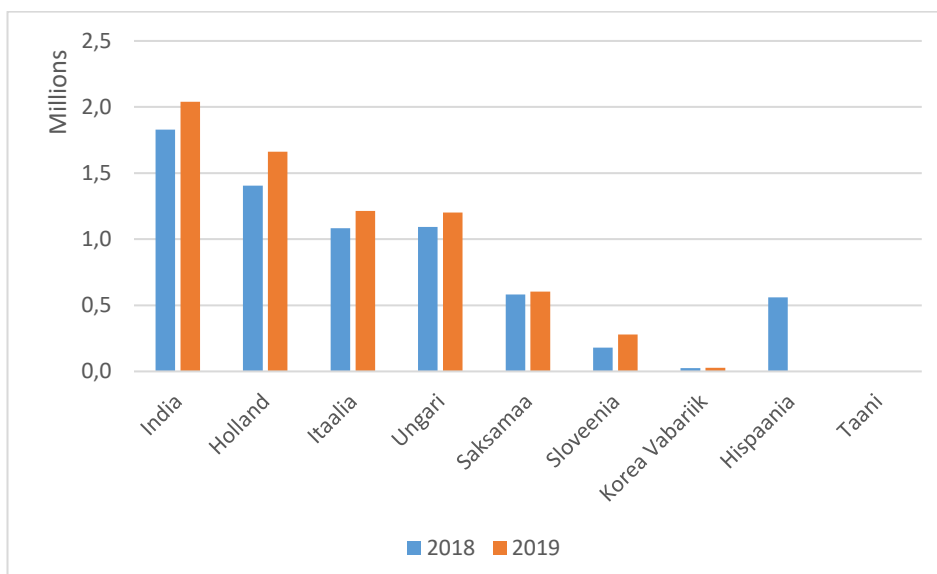
2018: 7 milj EUR

Ekspordi väärtuse muutus: -4%

2019 kogus: 13 tuh tonni

2018 kogus: 14 tuh tonni

Graafik: Kemi-termo-mehaaniline puitmass 2018/2018 jaanuar, miljonit eurot, top 9 riiki.



9. Vineeri eksport

2019: 8 milj EUR

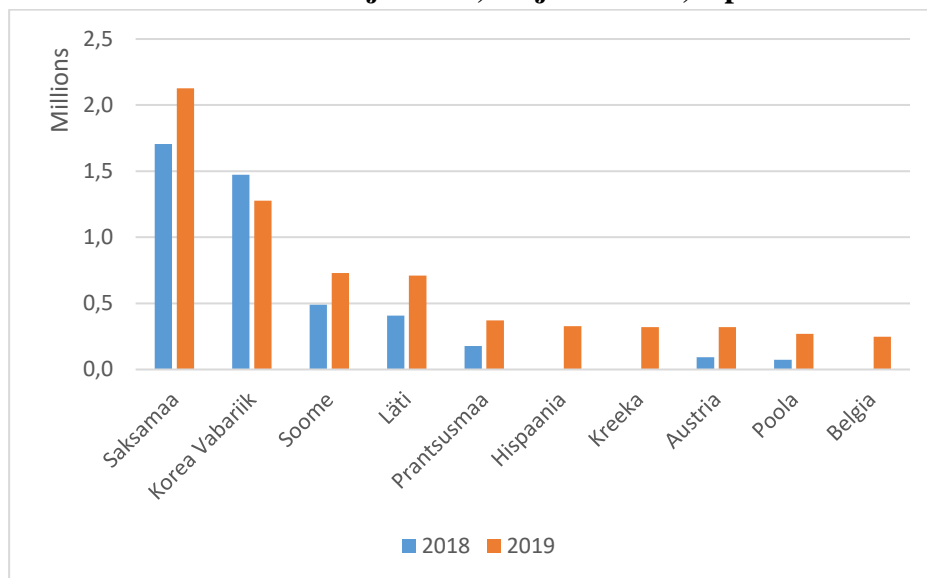
2018: 6 milj EUR

Ekspordi väärtuse muutus: +34%

2019 kogus: 11 tuh m³

2018 kogus: 8 tuh m³

Graafik: Vineer 2018/2019 jaanuar, miljonit eurot, top 10 riiki.



10. Pleegitamata paberi eksport.

2019: 6 milj EUR

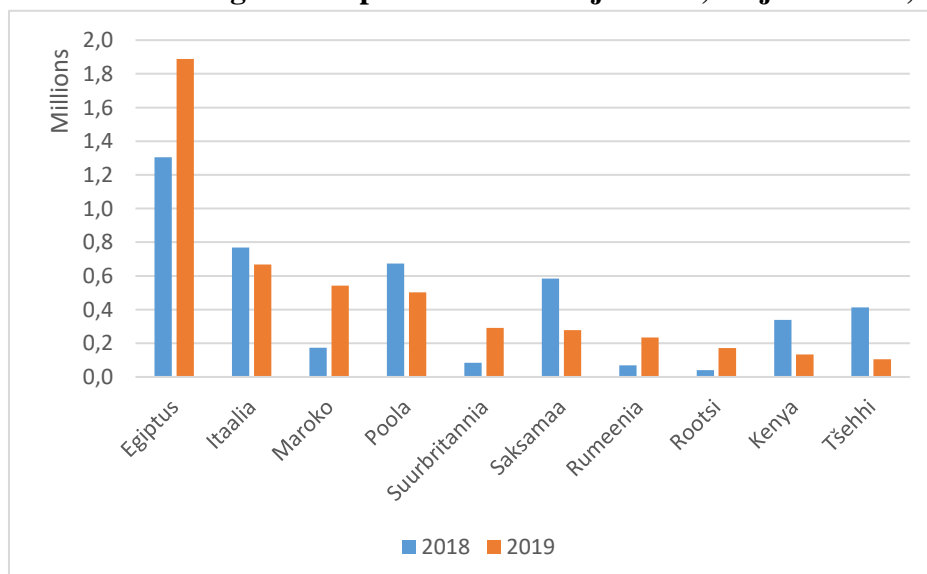
2018: 6 milj EUR

Ekspordi väärtuse muutus: +5%

2019 kogus: 7 tuh tonni

2018 kogus: 7 tuh tonni

Graafik: Pleegitamata paber 2018/2019 jaanuar, miljonit eurot, top 10 riiki.



11. Spoon eksport

2019: 3 milj EUR

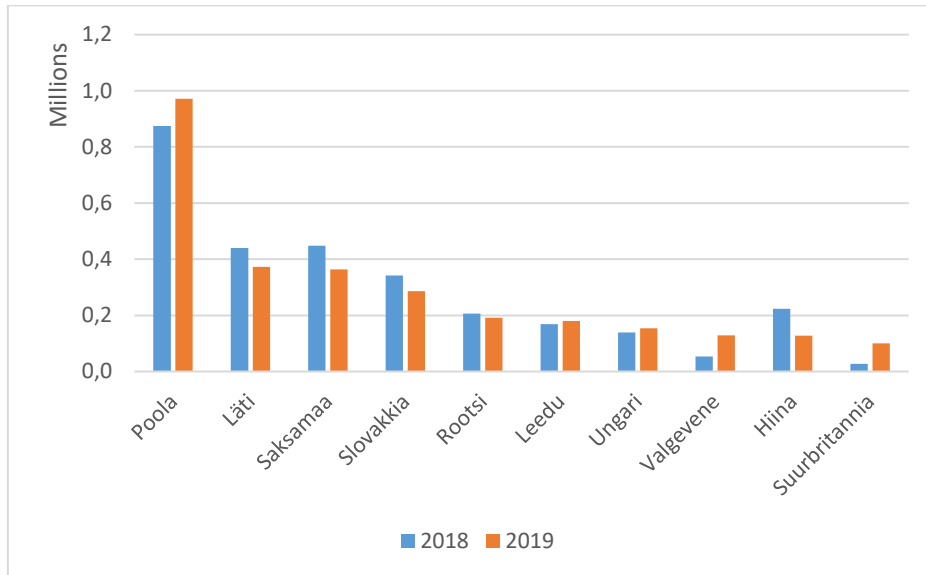
2018: 5 milj EUR

Ekspordi väärtuse muutus: -24%

2019 kogus: 6 tuh m³

2018 kogus: 7 tuh m³

Graafik: Spoon 2018/2019 jaanuar, miljonit eurot, top 10 riiki.



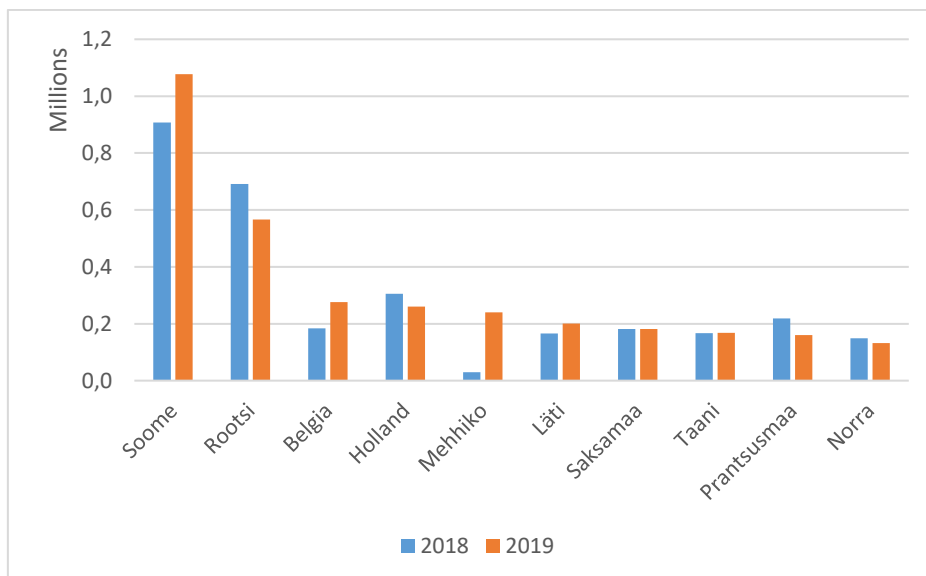
12. Puitpakendite eksport

2019: 4 milj EUR

2018: 3 milj EUR

Ekspordi väärtuse muutus: +12%

Graafik: Puitpakendid 2018/2019 jaanuar, miljonit eurot, top 10 riiki.



13. Puitlaastude ja pilbaste eksport.

2019: 3 milj EUR

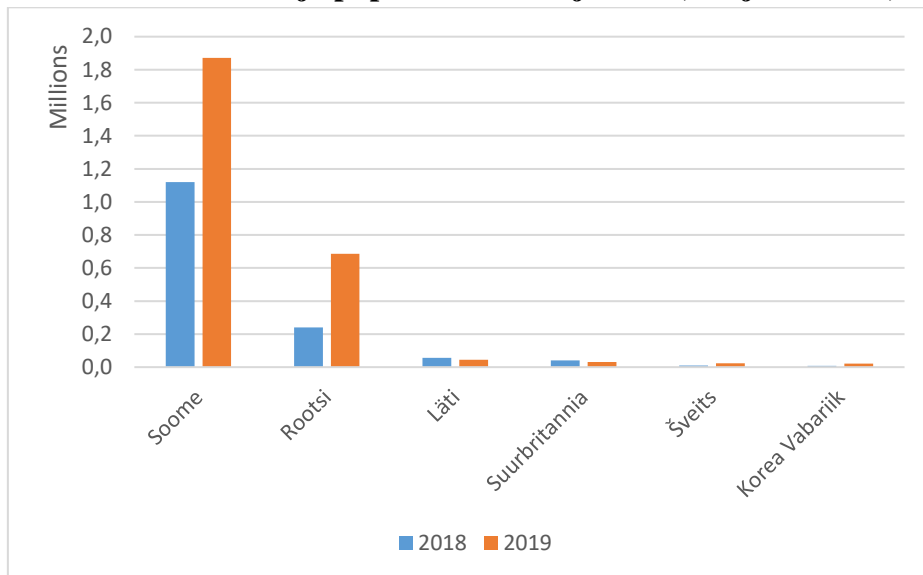
2018: 2 milj EUR

Ekspordi väärtuse muutus: +61%

2019 kogus: 42 tuh m³

2018 kogus: 21 tuh m³

Graafik: Puitlaastud ja pilpad 2018/2019 jaanuar, miljonit eurot, top 6 riiki.



Ülevaate koostamise aluseks on Statistikaameti andmed töödelduna Keskkonnaagentuuri poolt. Kaubagruppide nimetusi on osaliselt täiendatud, et oleks arusaadavam, millega tegemist.

Koostas: Eesti Metsa- ja Puidutööstuse Liit

Kuupäev: 15.04.2019