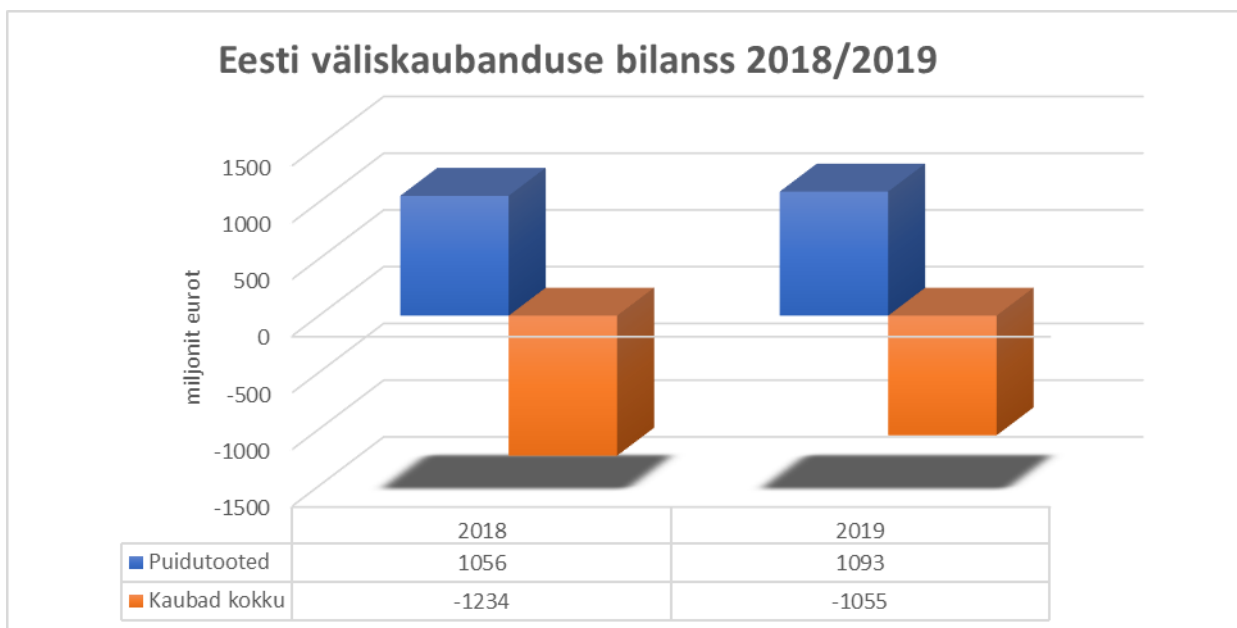


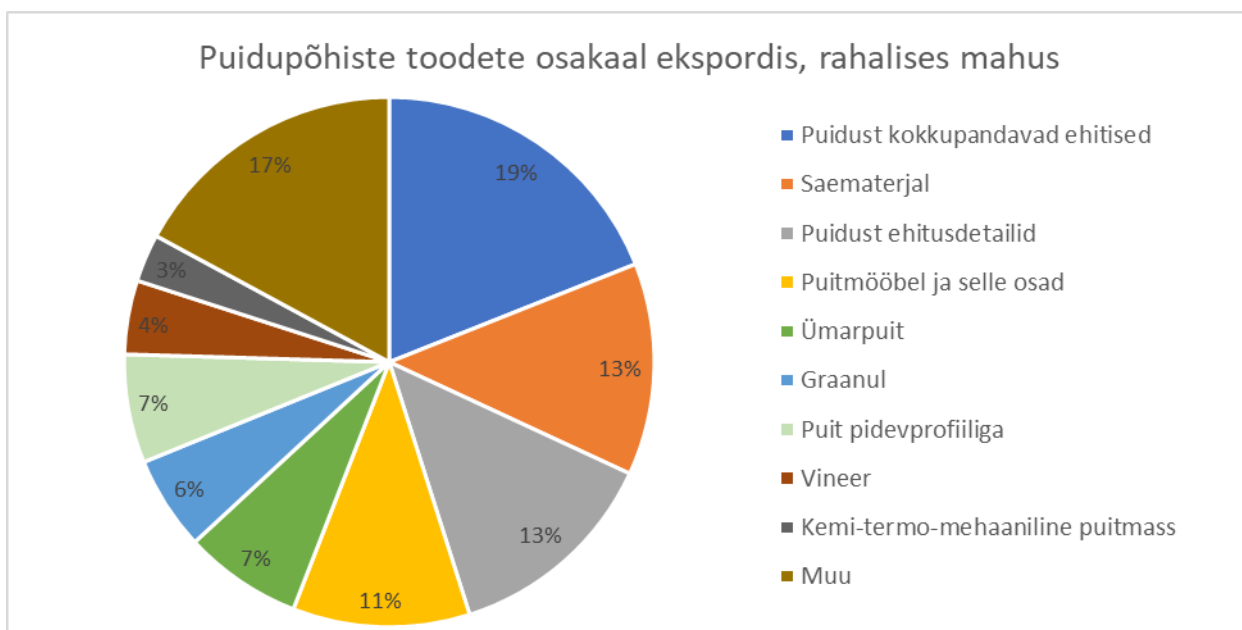
Puidupõhiste toodete väliskaubandus 2019 august.

Statistikaameti andmetel oli puidupõhiste toodete eksport 2019. aasta 8 kuuga üle 1,6 miljardi euro, mis on +2% rohkem kui 2018. aasta samal perioodil. Puidupõhiste toodete import oli 8 kuuga 508 miljonit eurot, mis on sama 2018. aasta sama perioodiga. Puidutoodete väliskaubanduse bilansi ülejääk oli eelmise aastaga võrreldes 3% suurem, 1 miljard eurot.

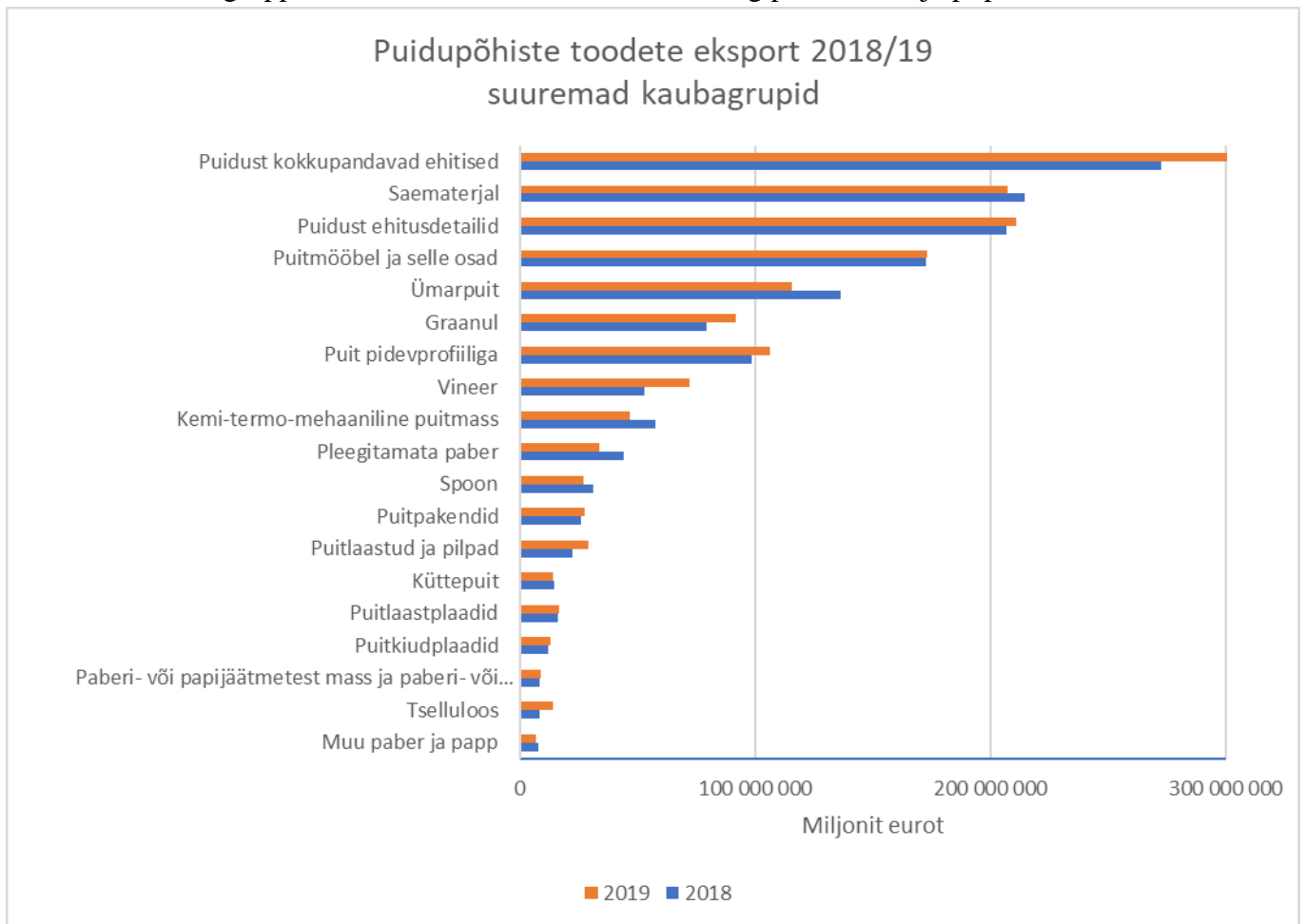
Puidupõhised tooted on Eesti väliskaubanduse bilansi üks kõige olulisemaid tasakaalustajaid. Eesti kogu väliskaubanduse bilansi puudujääk võrrelduna 2018. aasta sama perioodiga on vähenenud 15%, -1 miljardi euro tasemele.



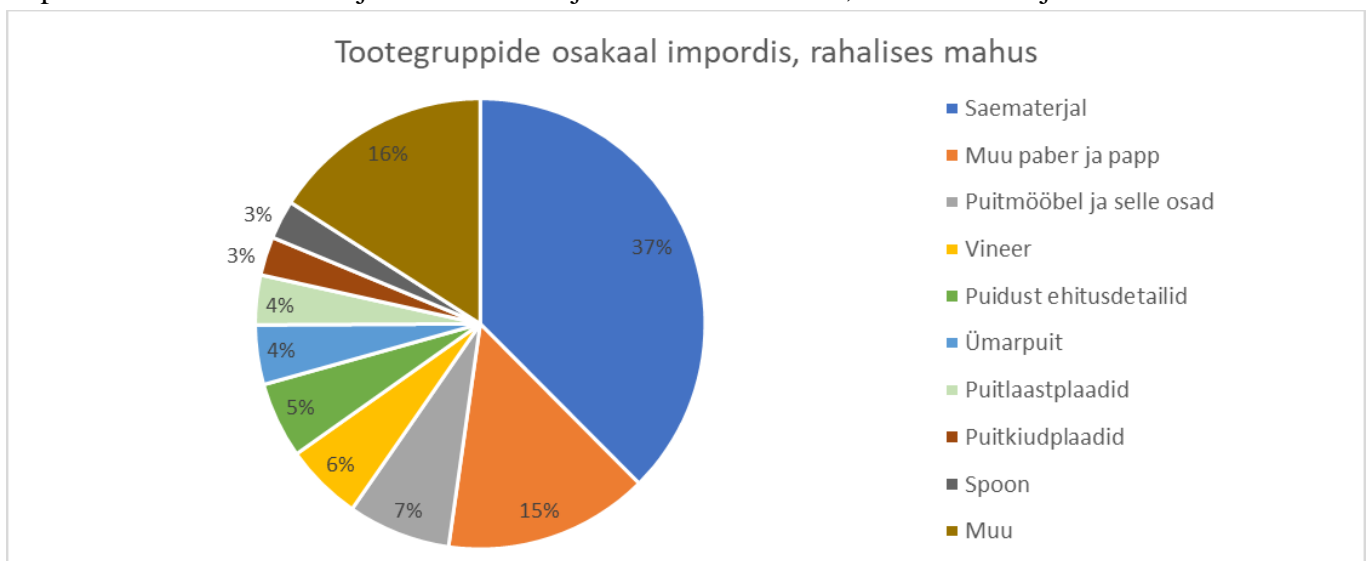
Eesti puidupõhiste toodete ekspordi struktuuris on ülekaalus suurema lisandväärtusega tooted.



Oluline ekspordi väärtuse kasv võrreldes eelmise aasta sama ajaga on toimunud järgmistes suuremates kaubagrupid: Vineer 37%, tselluloos 68% ning puitlaastud- ja pilpad 32%



Puidupõhiste toodete impordi rahalisest mahust moodustab suurima osa saematerjal 37%. Suurima osa imporditud saematerjalist moodustab kuuse ja männi saematerjal. Mahuliselt imporditi 2019. aasta 8 kuu jooksul saematerjalist 51% Venemaalt, 22% Soomest ja 12% Lätist.



1. Puidust kokkupandavate ehitiste eksport.

2019: 304 milj EUR

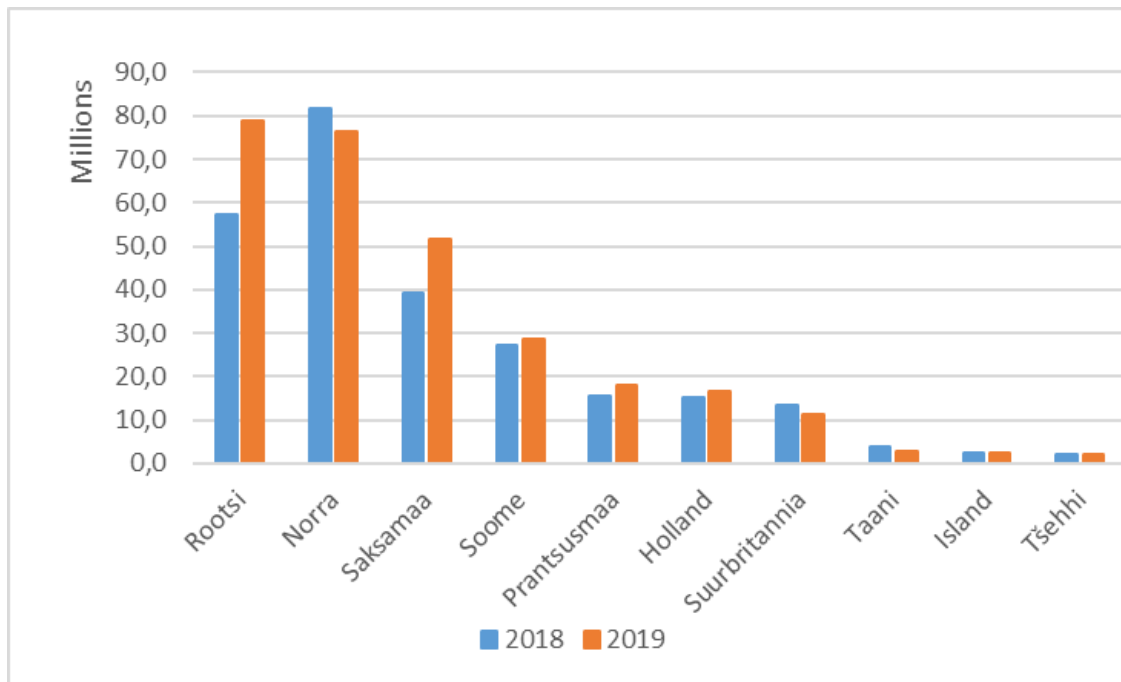
2018: 273 milj EUR

Ekspordi väärtuse muutus: +11%

2019 kogus: 169 tuh tonni

2018 kogus: 152 tuh tonni

Graafik: Puidust kokkupandavad ehitised 2018/2019 august, miljonit eurot, top 10 riiki.



2. Saematerjali eksport (sh höövelmaterjal).

2019: 207 milj EUR

2018: 214 milj EUR

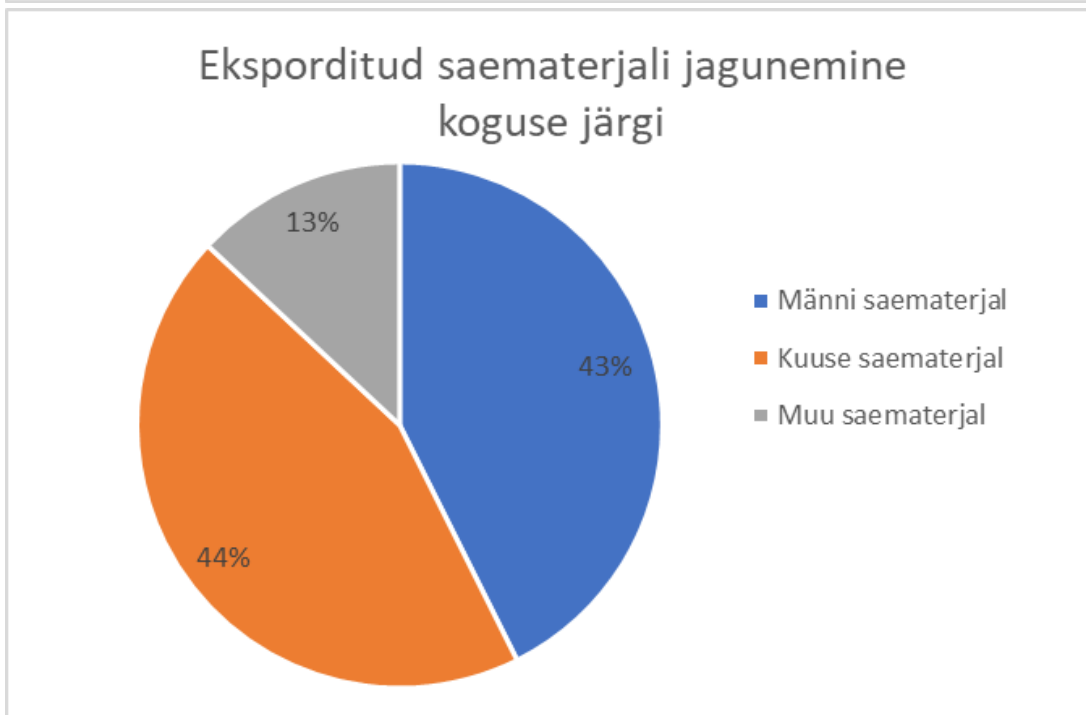
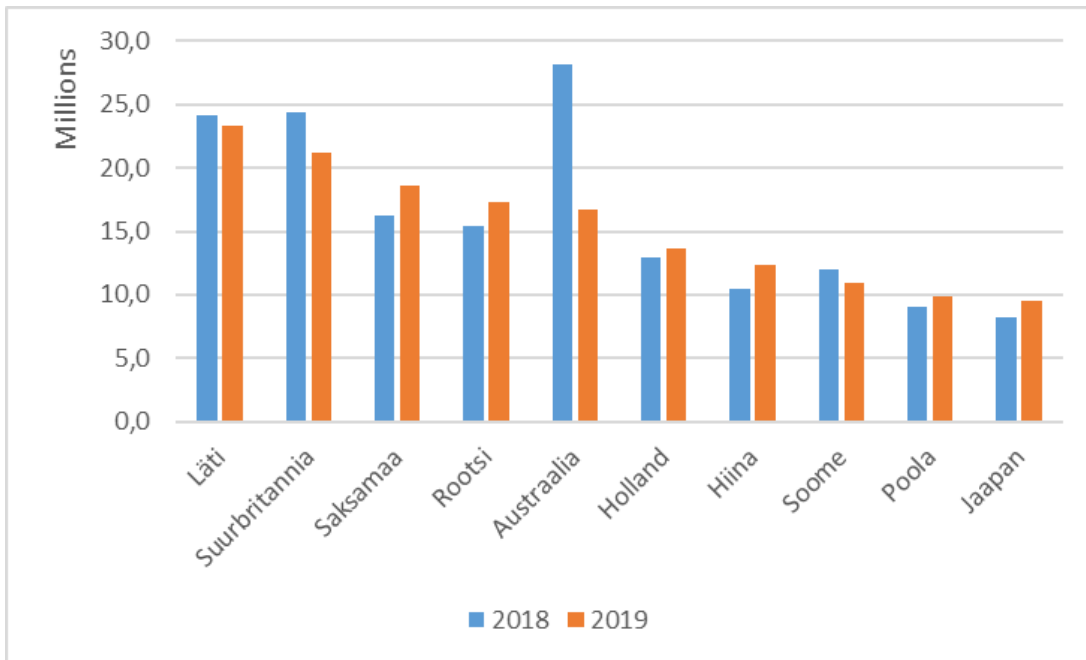
Ekspordi väärtuse muutus: -3%

2019 kogus: 767 tuh m³

2018 kogus: 785 tuh m³

Graafik: Saematerjal 2018/2019 august, miljonit eurot, top 10 riiki.

Kuuse saematerjali eksportisime väärtuse alusel enim Hollandisse, Lätti, Saksamaa, männi saematerjali Rootsi, Läti ja Austraaliasse.



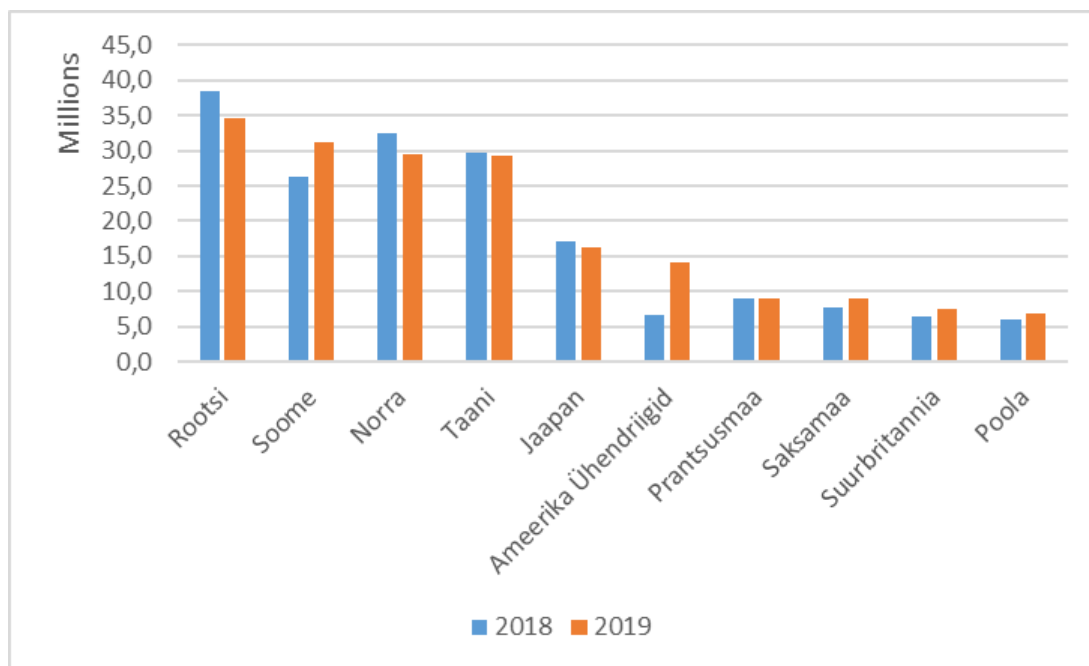
3. Puidust ehitusdetailide, sh liimpuidu, uste, akende, tiseritoodete jms eksport.

2019: 211 milj EUR

2018: 207 milj EUR

Ekspordi väärtuse muutus: +2%

Graafik: Puidust ehitusdetailid 2018/2019 august, miljonit eurot, top 10 riiki.



4. Puitmööbli ja selle osade/komponentide eksport.

2019: 173 milj EUR

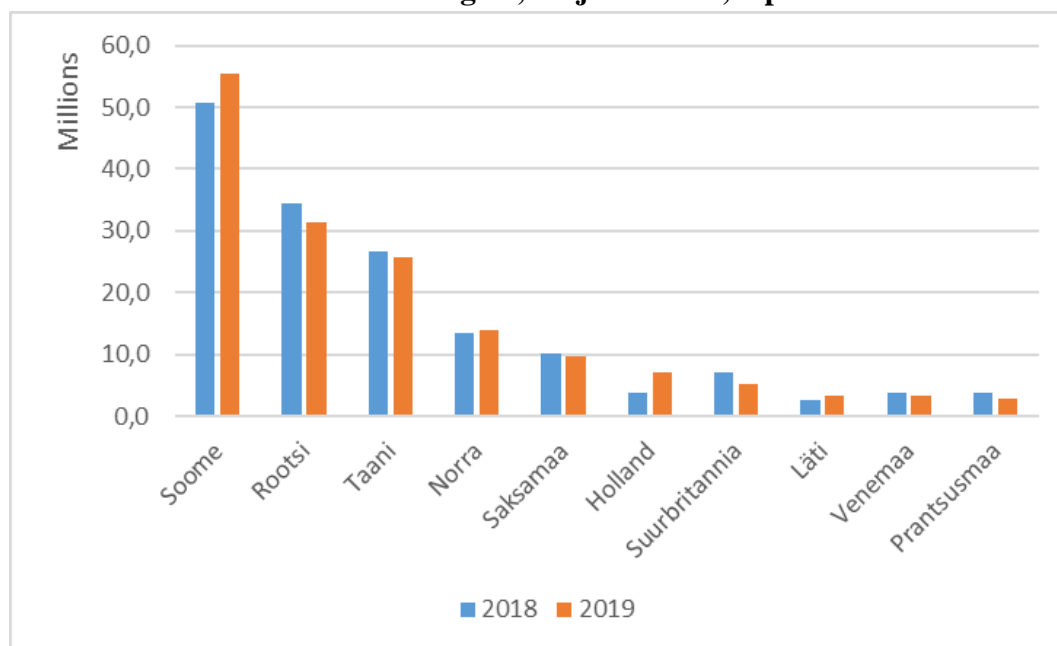
2018: 173 milj EUR

Ekspordi väärtuse muutus: +0%

2019 kogus: 45 tuh tonni

2018 kogus: 48 tuh tonni

Graafik: Puitmööbel 2018/2019 august, miljonit eurot, top 10 riiki.



5. Ümarpuidu eksport.

2019: 116 miljonit EUR

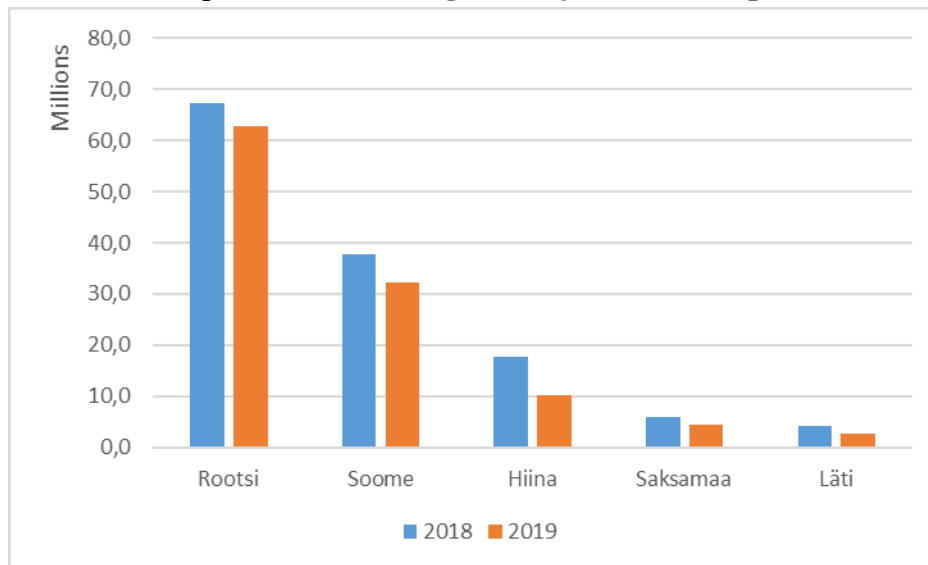
2018: 136 miljonit EUR

Ekspordi väärtuse muutus: -15%

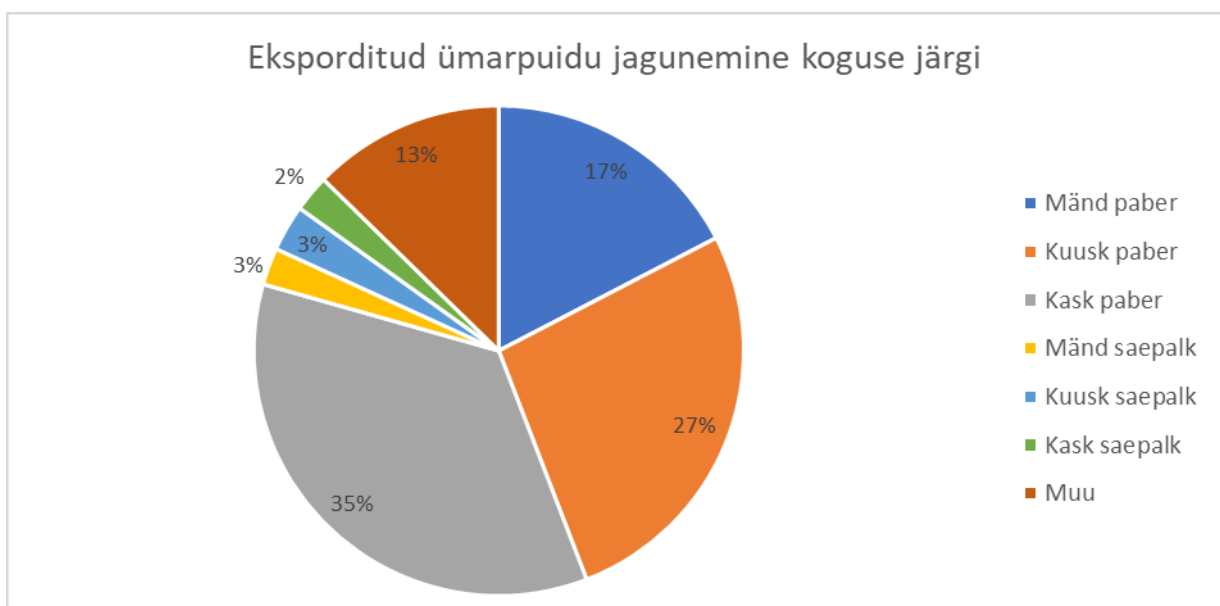
2019 kogus: 1,8 miljonit m³

2018 kogus: 2,0 miljonit m³

Graafik: Ümarpuit 2018/2019 august, miljonit eurot, top 5 riiki.



Üle 79% 2019. aasta 8 kuu jooksul eksporditud ümarpuidu kogusest oli paberipuit.



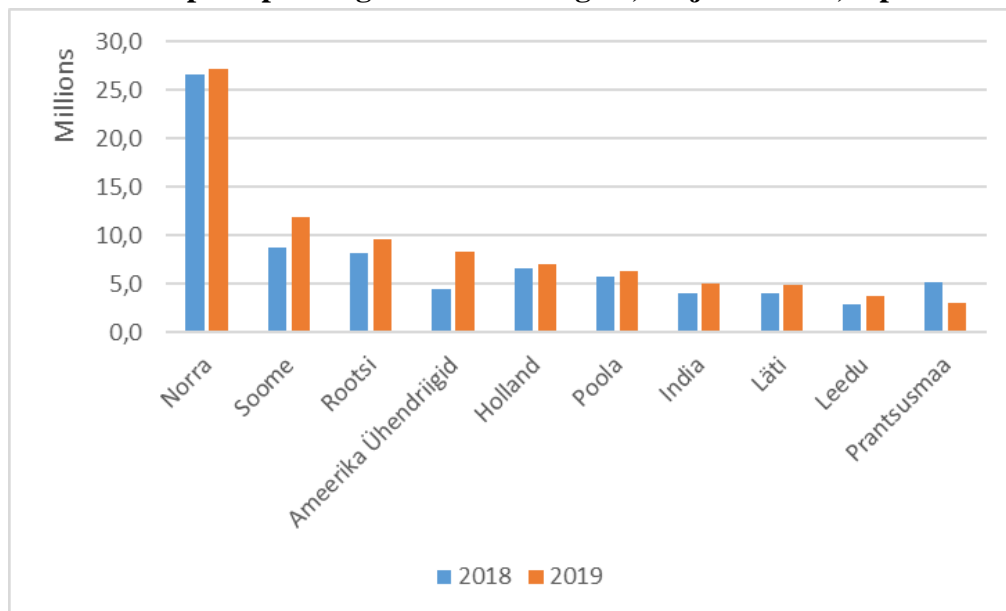
6. Puit pidevprofiiliga

2019: 106 milj EUR

2018: 99 milj EUR

Ekspordi väärtuse muutus: +7%

Graafik: Puit pidevprofiiliga 2018/2019 august, miljonit eurot, top 10 riiki.



7. Puidugraanuli eksport

2019:92 milj EUR

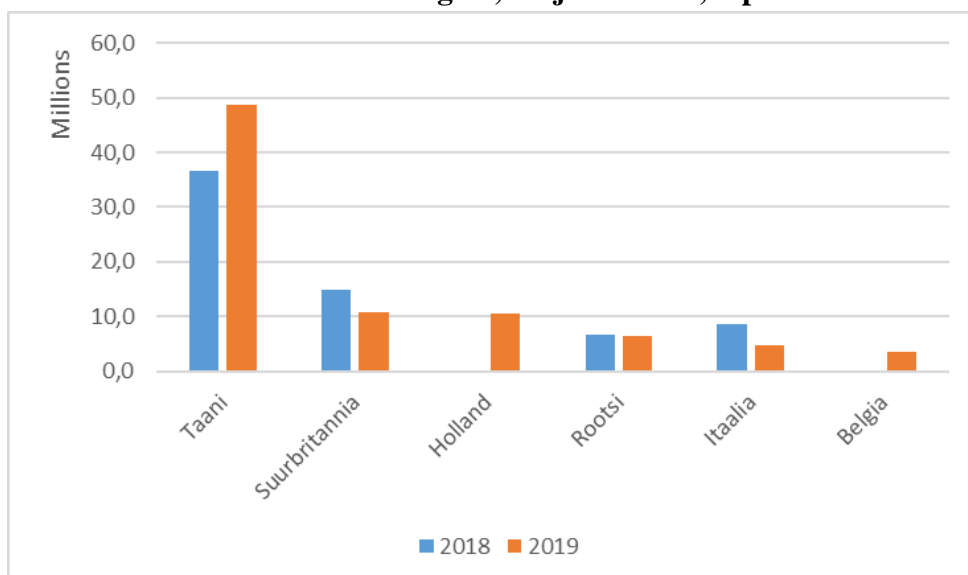
2018: 79 milj EUR

Ekspordi väärtuse muutus: +16%

2019 kogus: 626 tuh tonni

2018 kogus: 568 tuh tonni

Graafik: Graanul 2018/2019 august, miljonit eurot, top 6 riiki.



8. Kemi-termo-mehaanilise puitmassi eksport

2019: 47milj EUR

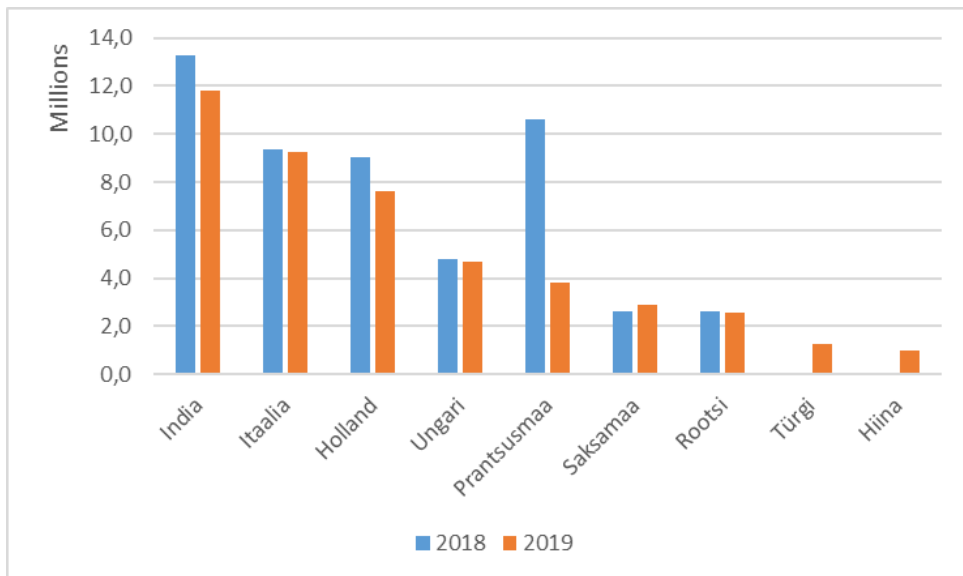
2018: 57 milj EUR

Ekspordi väärtuse muutus: -19%

2019 kogus: 94 tuh tonni

2018 kogus: 106 tuh tonni

Graafik: Kemi-termo-mehaaniline puitmass 2018/2019 august, miljonit eurot, top 9 riiki.



9. Vineeri eksport

2019: 72 milj EUR

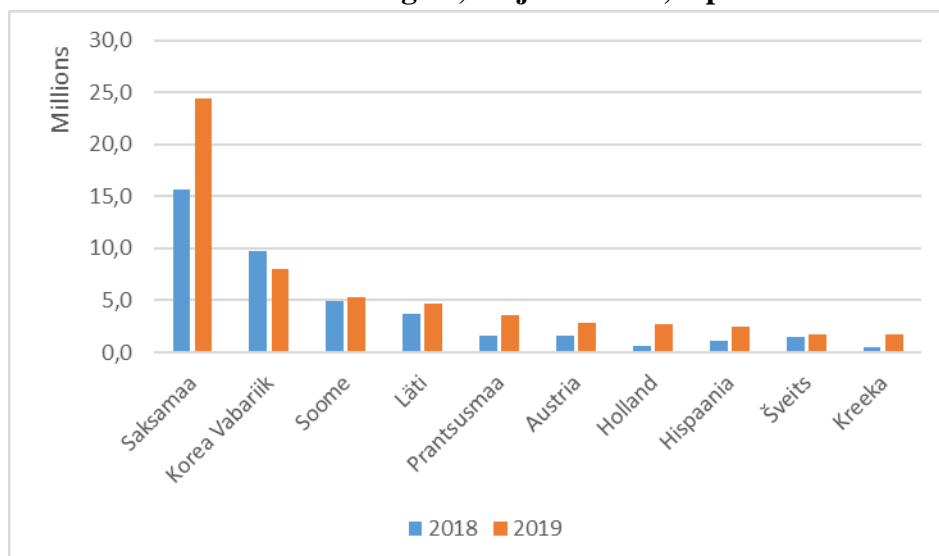
2018: 53 milj EUR

Ekspordi väärtuse muutus: +37%

2019 kogus: 99 tuh m³

2018 kogus: 76 tuh m³

Graafik: Vineer 2018/2019 august, miljonit eurot, top 10 riiki.



10. Pleegitamata paberi eksport.

2019: 34 milj EUR

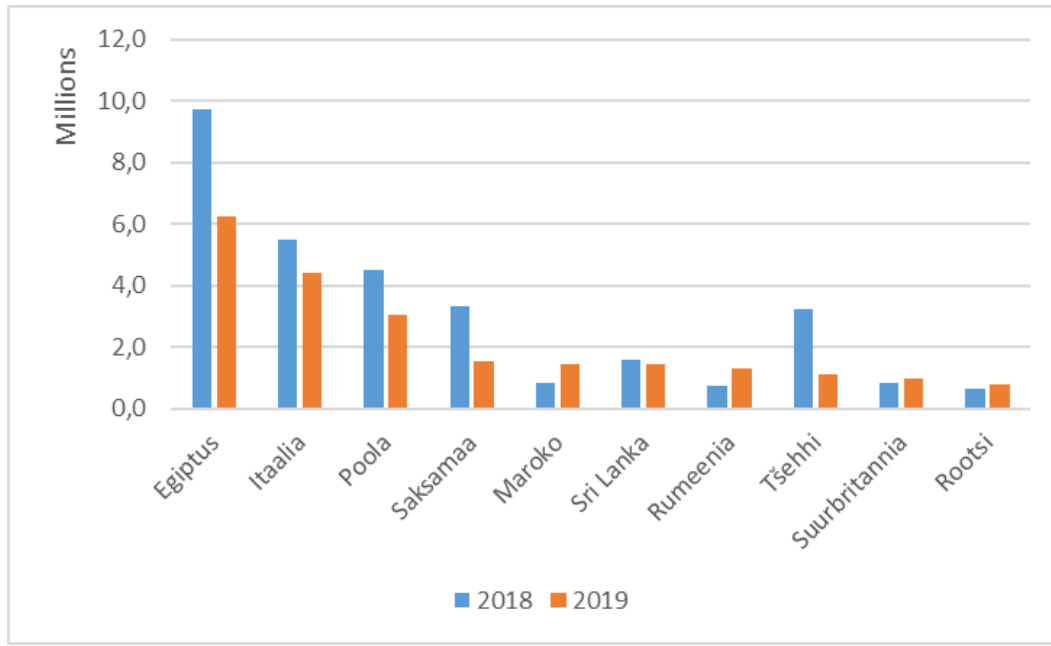
2018: 44 milj EUR

Ekspordi väärtuse muutus: -23%

2019 kogus: 39 tuh tonni

2018 kogus: 55 tuh tonni

Graafik: Pleegitamata paber 2018/2019 august, miljonit eurot, top 10 riiki.



11. Spooni eksport

2019: 27 milj EUR

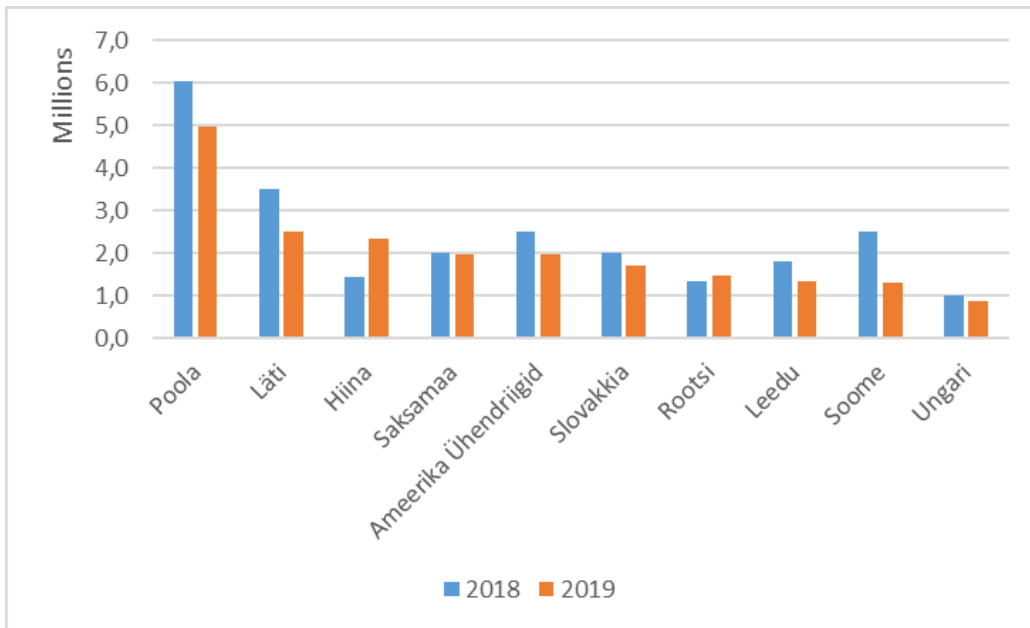
2018: 31 milj EUR

Ekspordi väärtuse muutus: -14%

2019 kogus: 40 tuh m³

2018 kogus: 50 tuh m³

Graafik: Spoon 2018/2019 august, miljonit eurot, top 10 riiki.



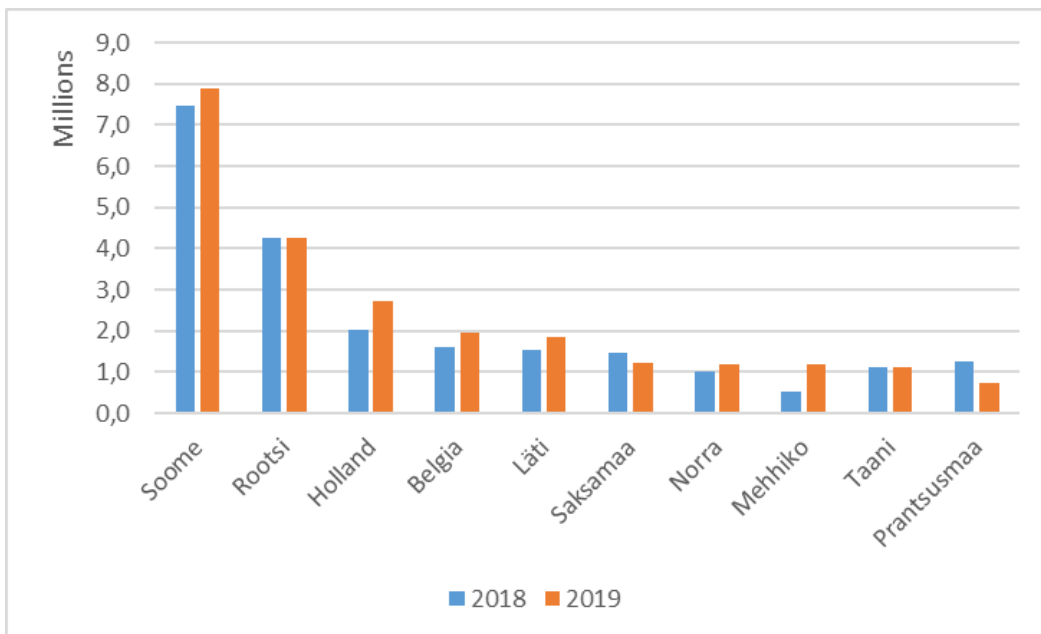
12. Puitpakendite eksport.

2019: 28 milj EUR

2018: 26 milj EUR

Ekspordi väärtuse muutus: +5%

Graafik: Puitpakendid 2018/2019 august, miljonit eurot, top 10 riiki.



13. Puitlaastude ja pilbaste eksport.

2019: 29 milj EUR

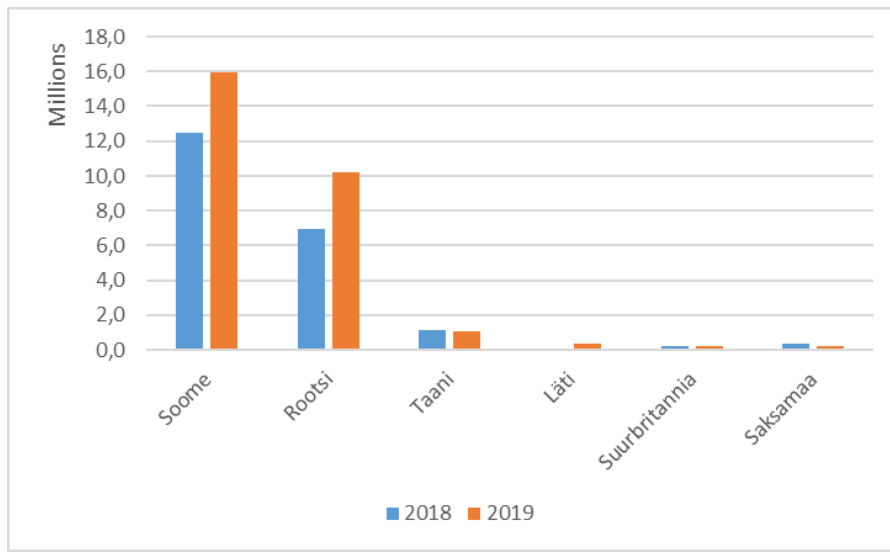
2018: 22 milj EUR

Ekspordi väärtuse muutus: +32%

2019 kogus: 394 tuh m³

2018 kogus: 277 tuh m³

Graafik: Puitlaastud ja pilpad 2018/2019 august, miljonit eurot, top 6 riiki.



Ülevaate koostamise aluseks on Statistikaameti andmed töödelduna Keskkonnaagentuuri poolt. Kaubagruppide nimetusi on osaliselt täiendatud, et oleks arusaadavam, millega tegemist.

Koostas: Eesti Metsa- ja Puidutööstuse Liit

Kuupäev: 21.10.2019