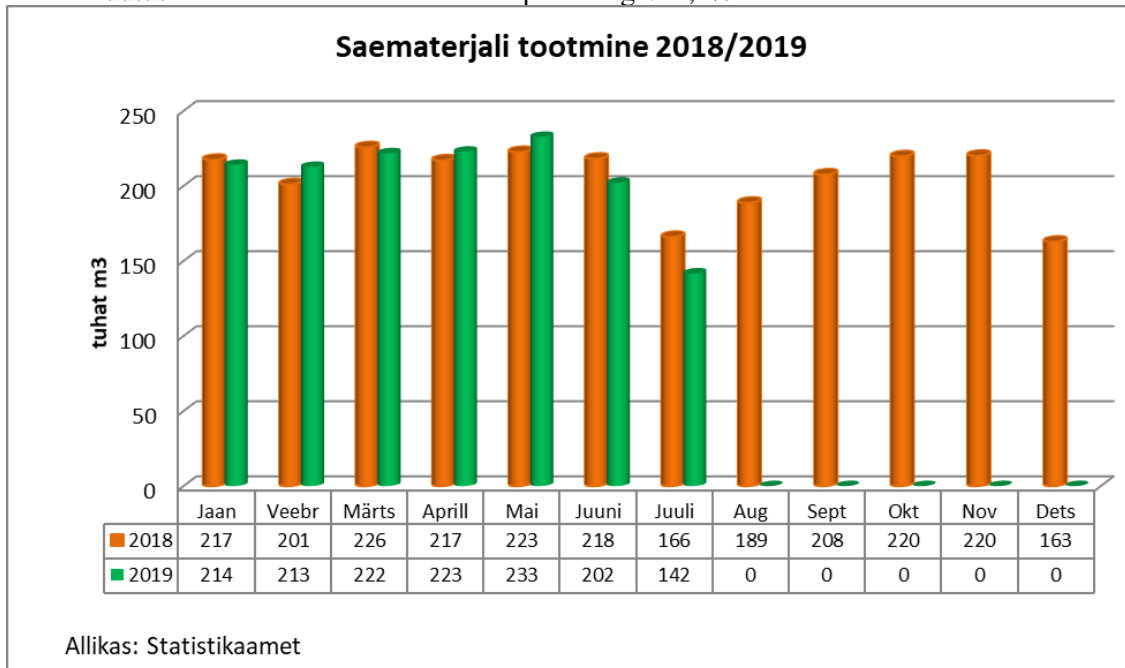


## Metsa- ja puidutööstuse tootmismahude ülevaade 2018/2019 juuli.

NB: Tootmismahude andmed ei ole esinduslikud, sobivad trendi ja struktuuri näitamiseks

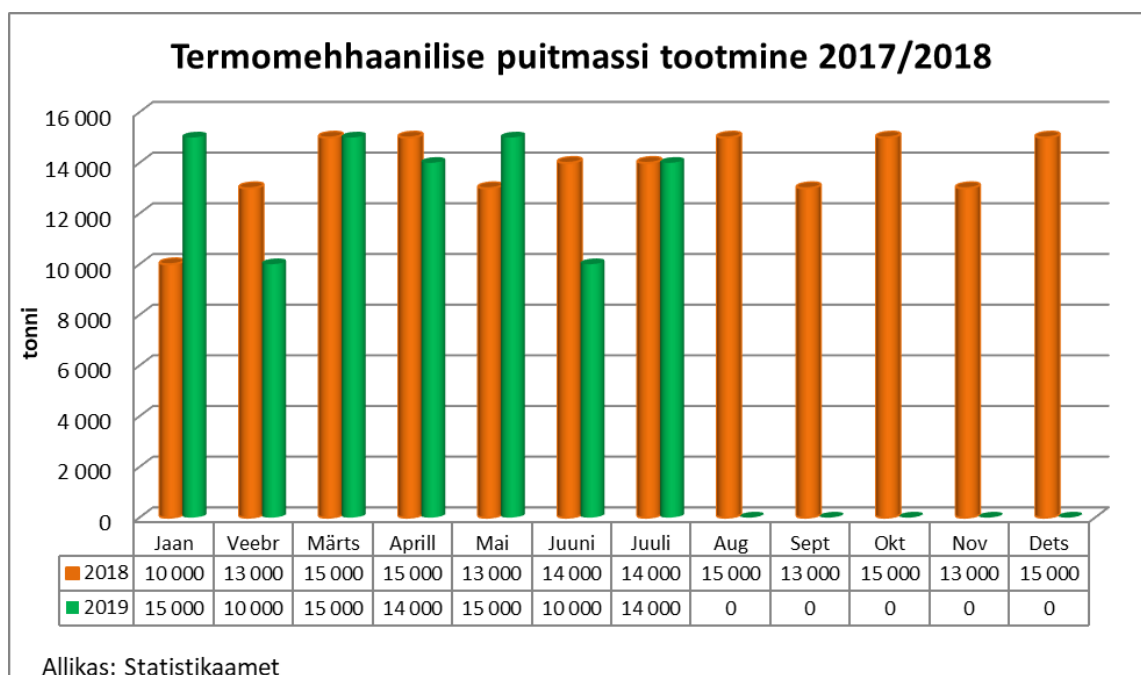
### 1. Sae- ja höövelmaterjali tootmine, 7 kuud.

- 2018 jooksvalt kokku: 1468 tuh m<sup>3</sup>
- 2019 jooksvalt kokku: 1448 tuh m<sup>3</sup>
- Muutus võrreldes eelmise aasta sama perioodiga: -1,4%



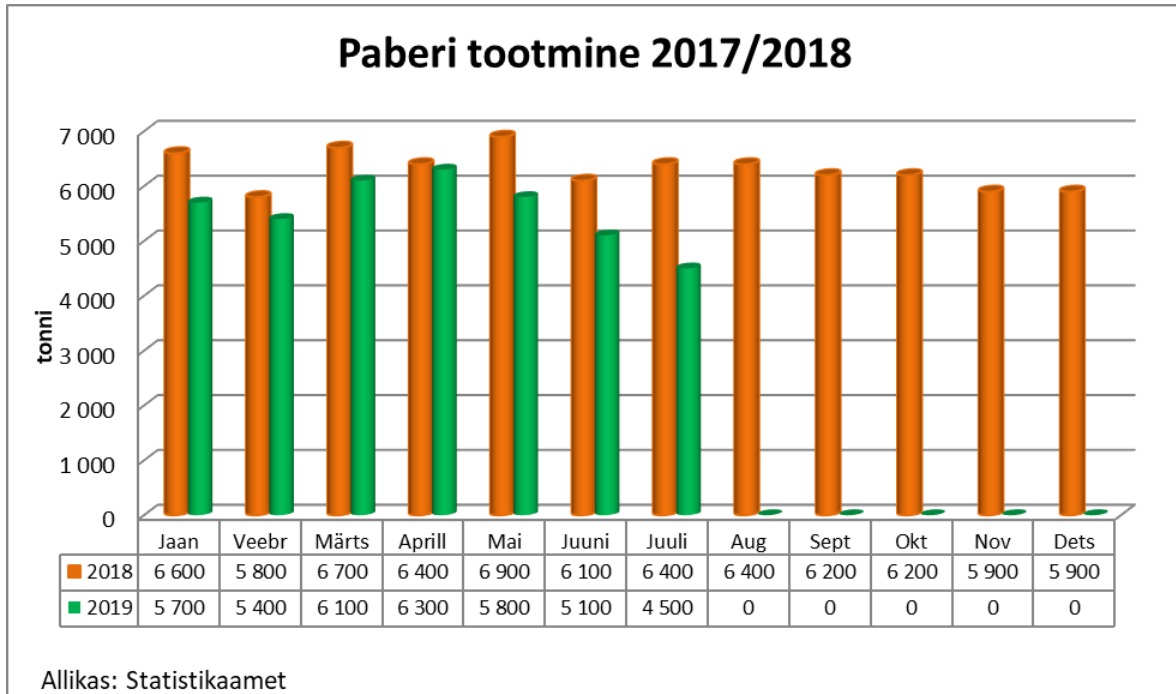
### 2. Termomehhaanilise puitmassi tootmine, 7 kuud.

- 2018 jooksvalt kokku: 94 tuh t
- 2019 jooksvalt kokku: 93 tuh t
- Muutus võrreldes eelmise aasta sama perioodiga: -1,1%



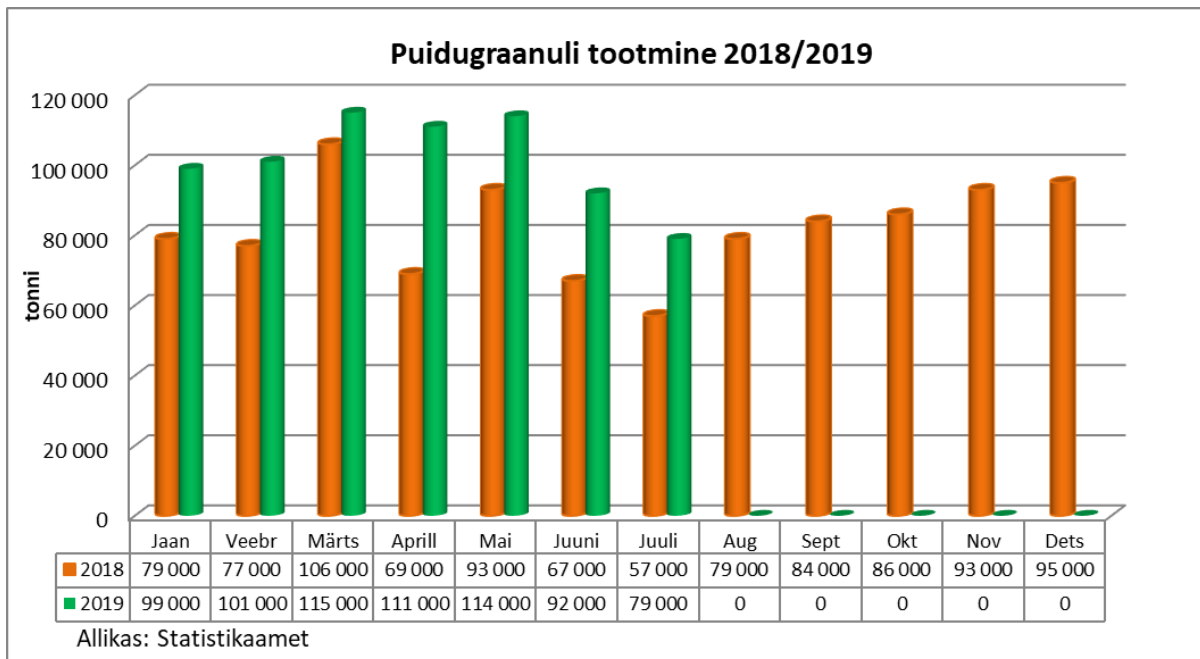
### 3. Paber, 7 kuud.

- 2018 jooksvalt kokku: 44,9 tuh t
- 2019 jooksvalt kokku: 38,9 tuh t
- Muutus võrreldes eelmise aasta sama perioodiga: -13 %

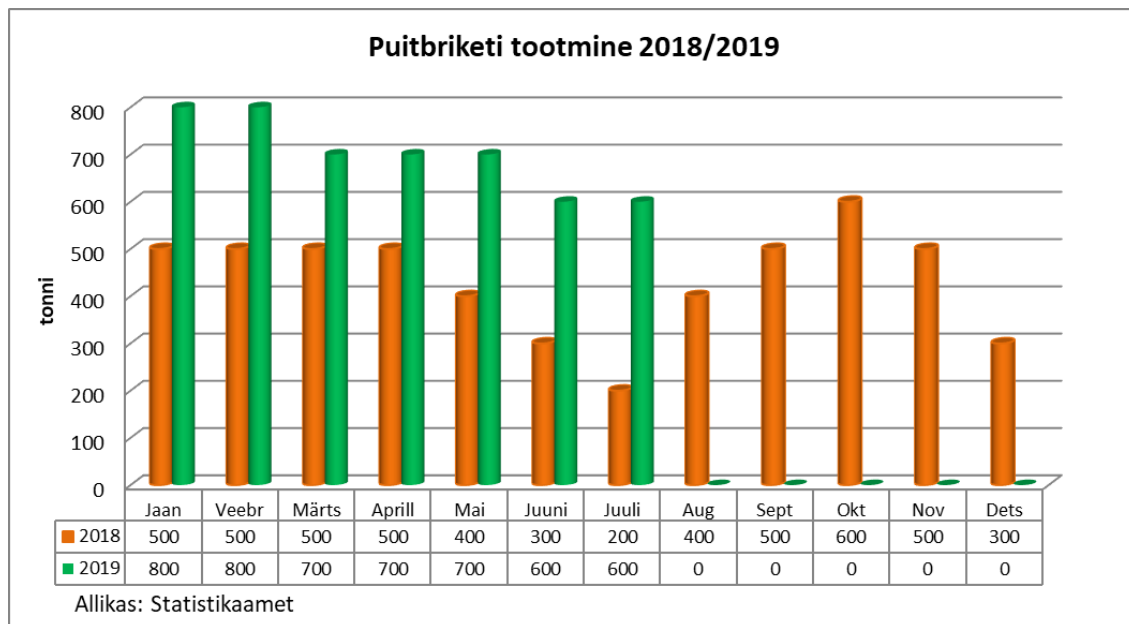


### 4. Puidugraanuli ja -briketitootmine, 7 kuud.

- Graanulid 2018 jooksvalt kokku: 548 tuh t
- Graanulid 2019 jooksvalt kokku: 711 tuh t
- Muutus võrreldes eelmise aasta sama perioodiga: +30 %

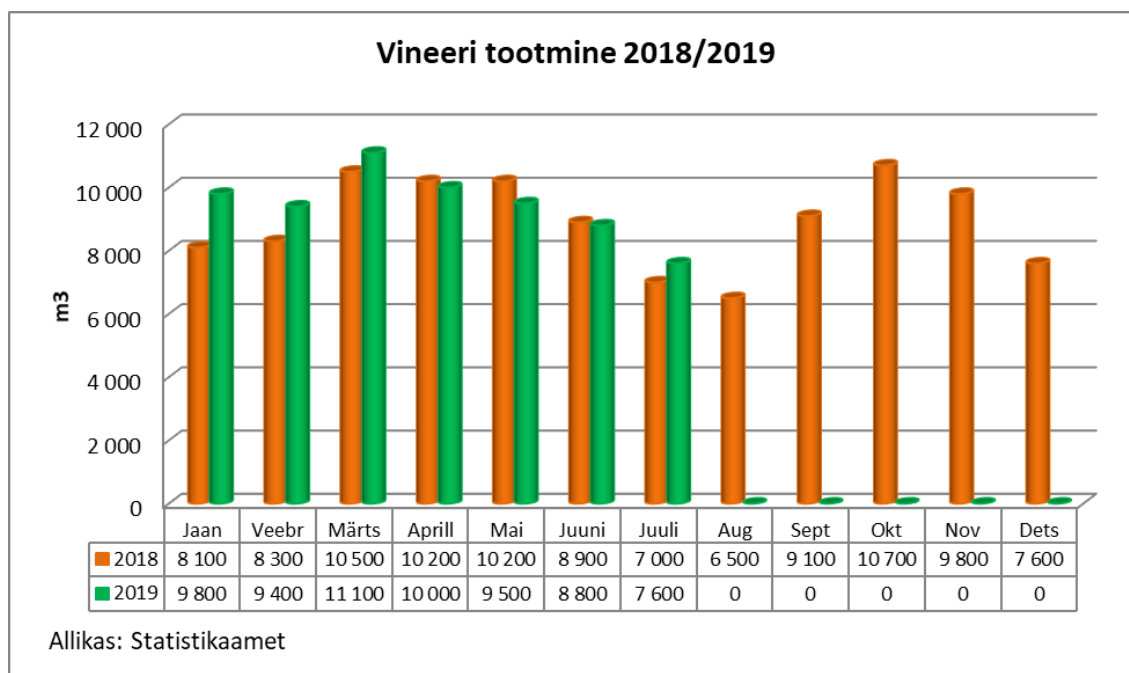


- Brikett 2018 jooksvalt kokku: 2900 t
- Brikett 2019 jooksvalt kokku: 4900 t
- Muutus võrreldes eelmise aasta sama perioodiga: +69 %



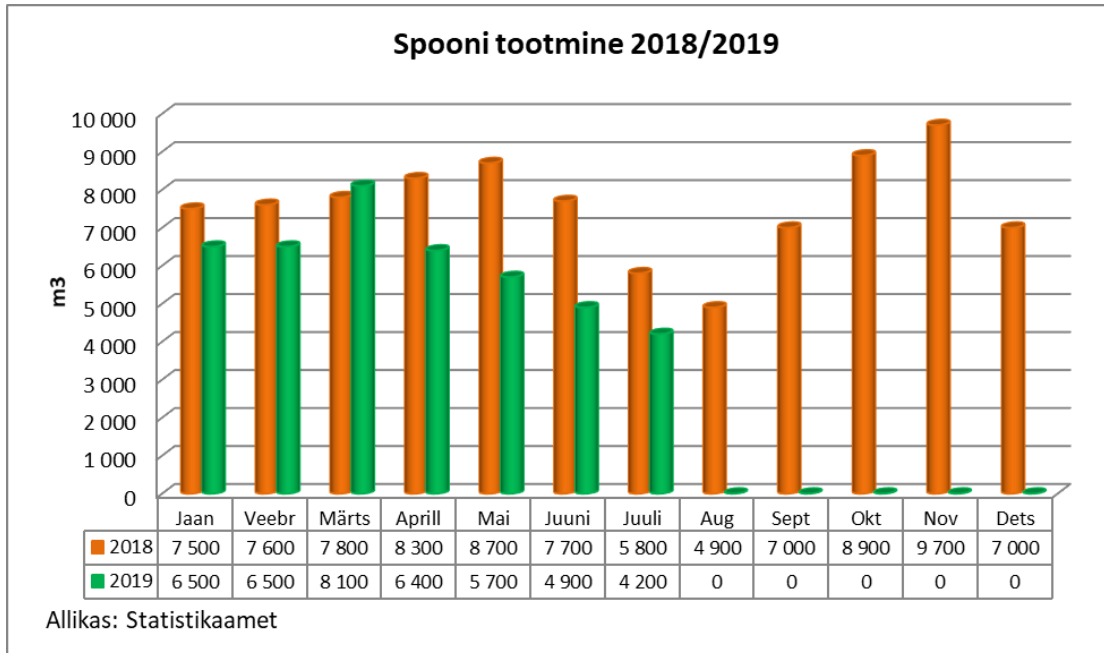
### 5. Vineeri tootmine, 7 kuud.

- 2018 jooksvalt kokku: 63,2 tuh m<sup>3</sup>
- 2019 jooksvalt kokku: 66,2 tuh m<sup>3</sup>
- Muutus võrreldes eelmise aasta sama perioodiga: +5 %



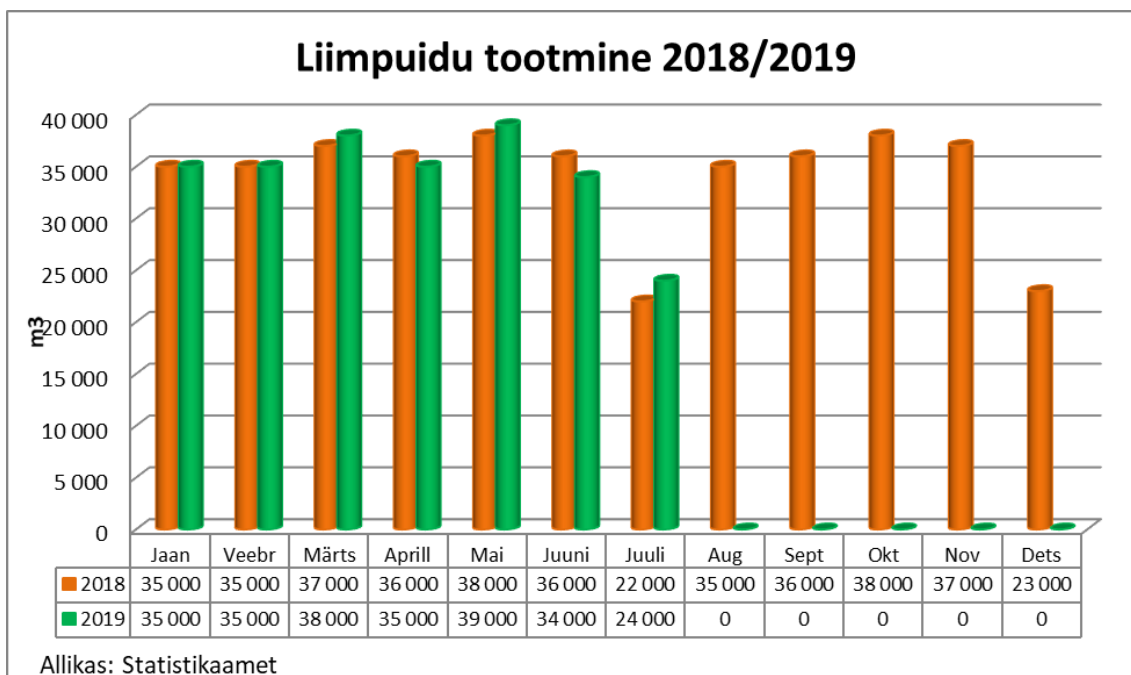
## 6. Spooni tootmine, 7 kuud.

- 2018 jooksvalt kokku: 53,4 tuh m<sup>3</sup>
- 2019 jooksvalt kokku: 42,3 tuh m<sup>3</sup>
- Muutus võrreldes eelmise aasta sama perioodiga: -21%



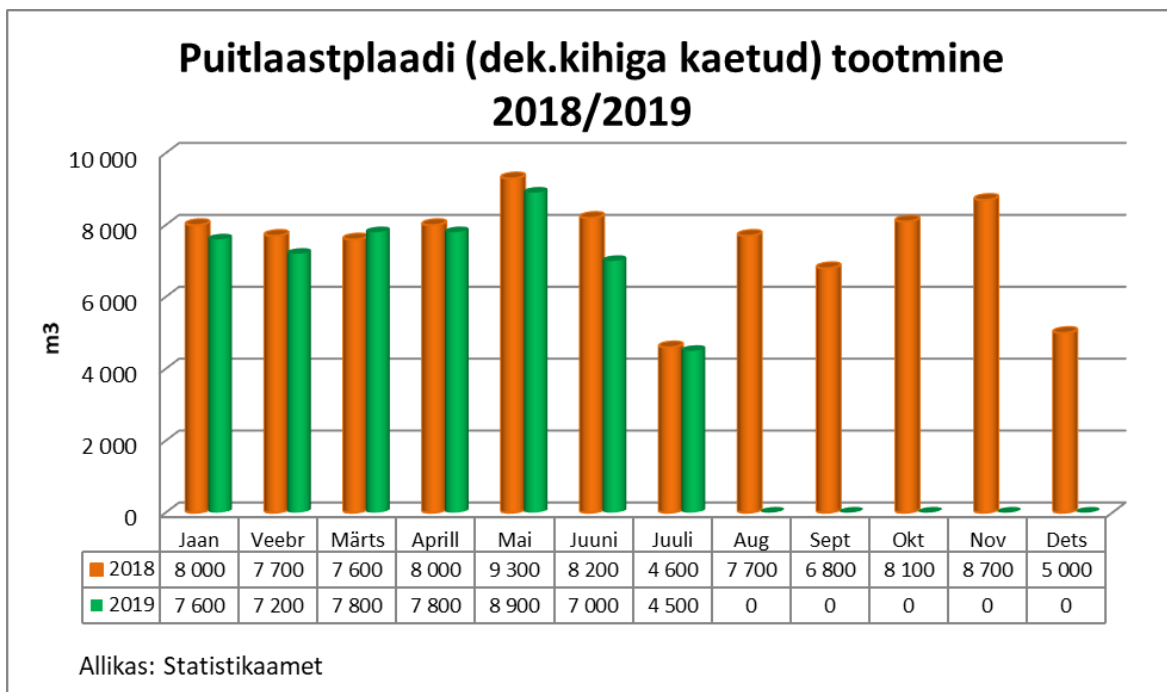
## 7. Liimpuidu tootmine, 7 kuud.

- 2018 jooksvalt kokku: 239 tuh m<sup>3</sup>
- 2019 jooksvalt kokku: 240 tuh m<sup>3</sup>
- Muutus võrreldes eelmise aasta sama perioodiga: 0%



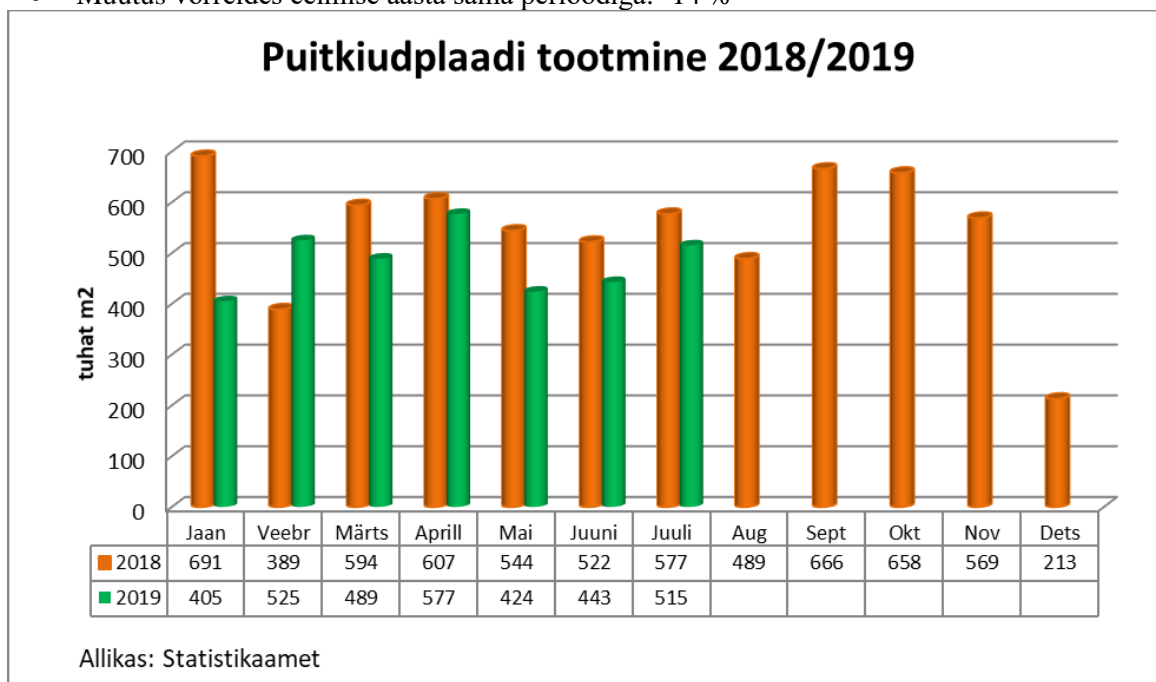
## 8. Puitlaastplaadi (PLP) tootmine, 7 kuud.

- 2018 jooksvalt kokku: 53,4 tuh m<sup>3</sup>
- 2019 jooksvalt kokku: 50,8 tuh m<sup>3</sup>
- Muutus võrreldes eelmise aasta sama perioodiga: - 5 %



## 9. Puitkiudplaadi (PKP) tootmine, 6 kuud.

- 2018 jooksvalt kokku: 3924 tuh m<sup>2</sup>
- 2019 jooksvalt kokku: 3378 tuh m<sup>2</sup>
- Muutus võrreldes eelmise aasta sama perioodiga: -14 %



Ülevaate koostamise aluseks on Statistikaameti andmed.

Koostas: Eesti Metsa- ja Puidutööstuse Liit

Kuupäev: 2.09.2019