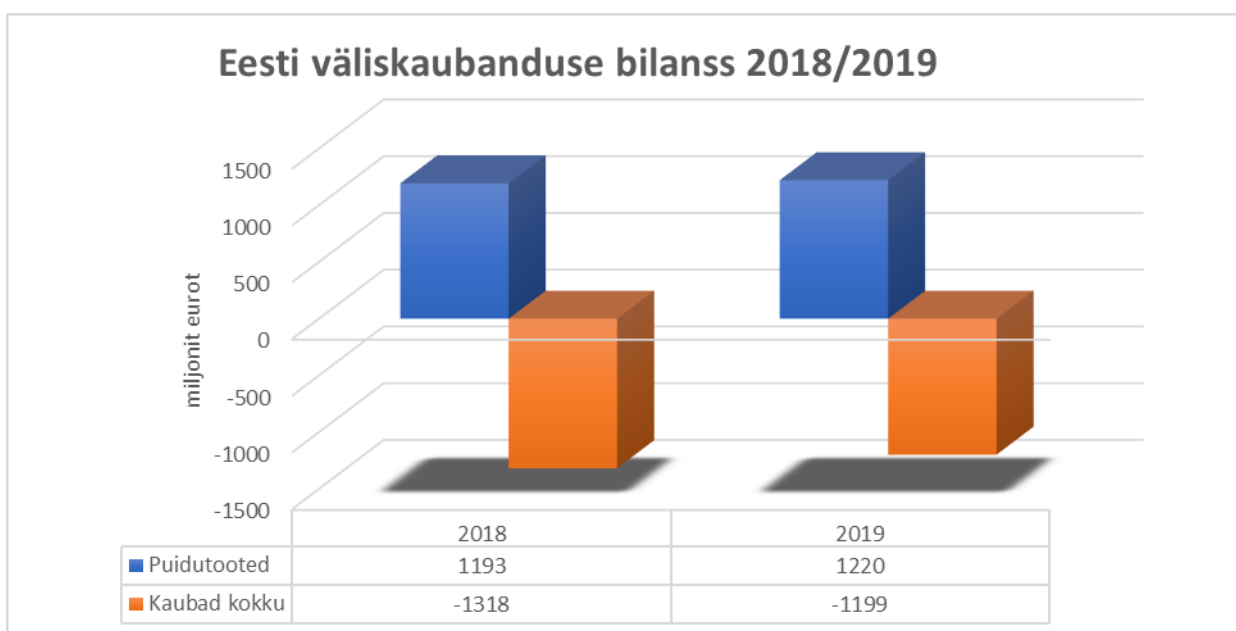


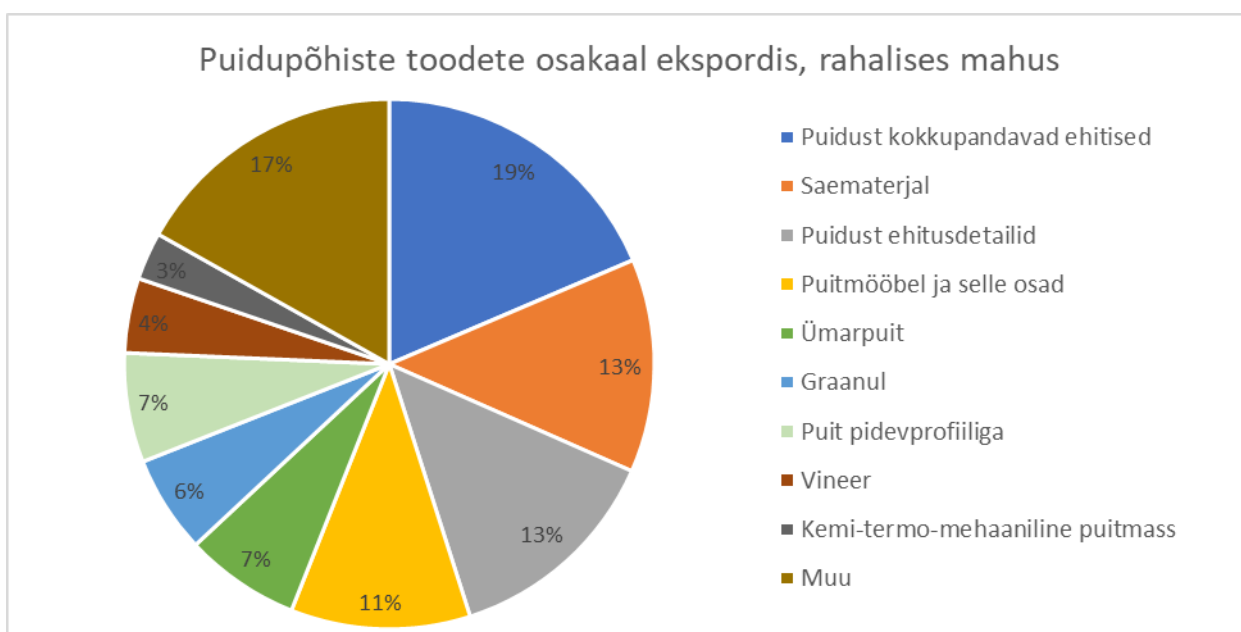
Puidupõhiste toodete väliskaubandus 2019 september.

Statistikaameti andmetel oli puidupõhiste toodete eksport 2019. aasta 9 kuuga üle 1,7 miljardi euro, mis on +2% rohkem kui 2018. aasta samal perioodil. Puidupõhiste toodete import oli 9 kuuga 570 miljoni eurot, mis on sama 2018. aasta sama perioodiga. Puidutoodete väliskaubanduse bilansi ülejääk oli eelmise aastaga võrreldes 2% suurem, 1,2 miljard eurot.

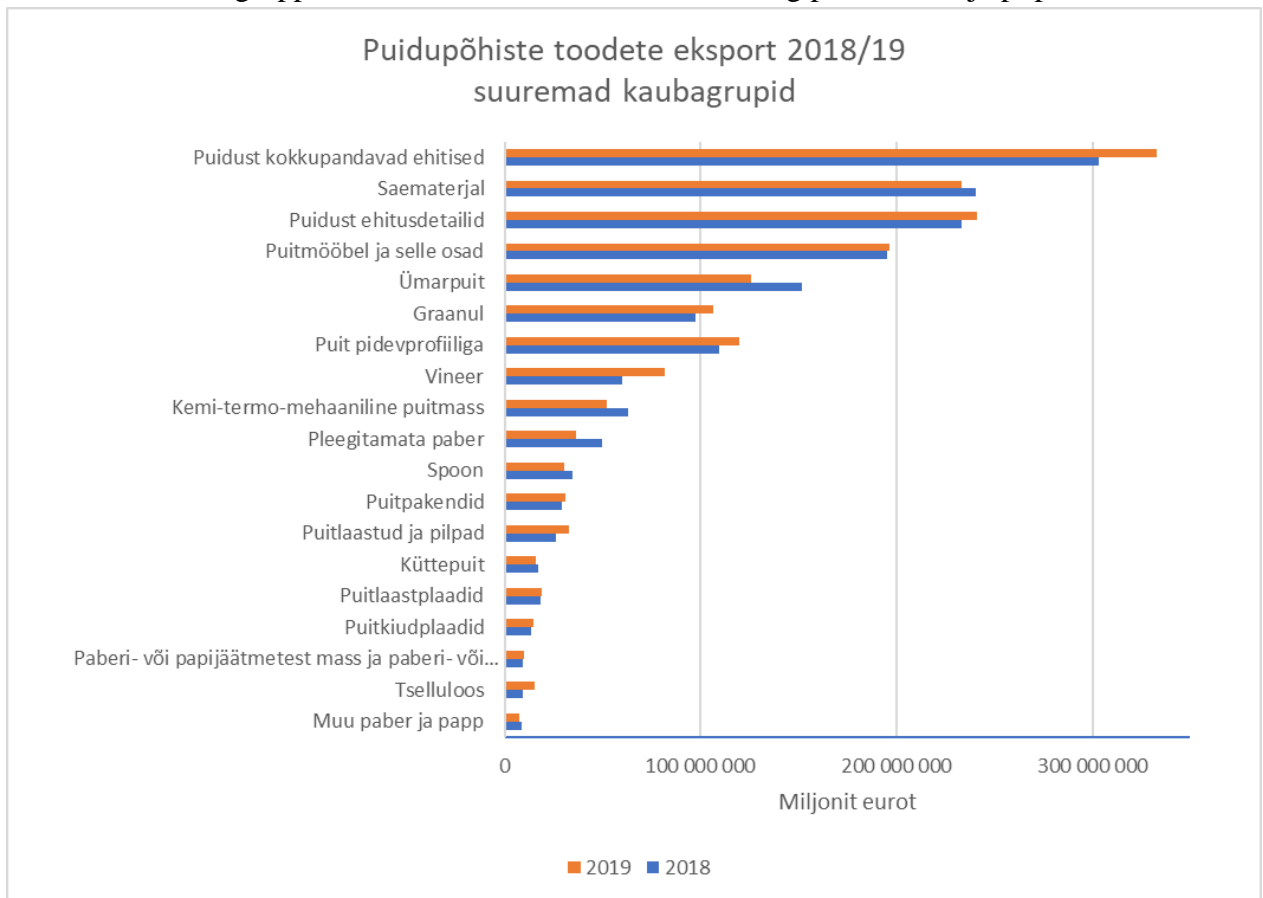
Puidupõhised tooted on Eesti väliskaubanduse bilansi üks kõige olulisemaid tasakaalustajaid. Eesti kogu väliskaubanduse bilansi puudujääk võrrelduna 2018. aasta sama perioodiga on vähenenud 9%, -1,2 miljardi euro tasemele.



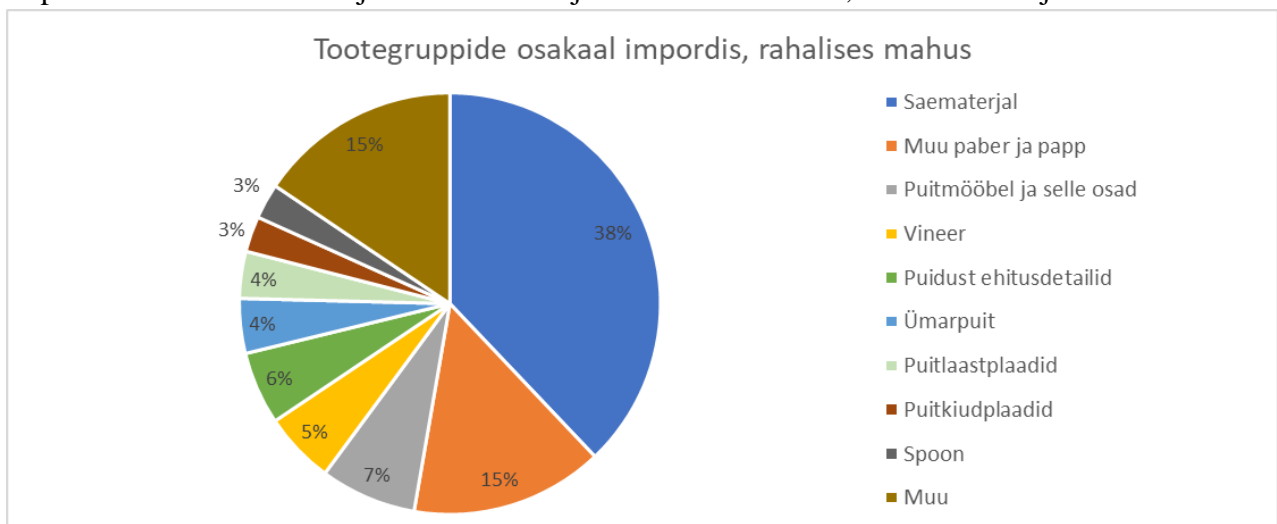
Eesti puidupõhiste toodete ekspordi struktuuris on ülekaalus suurema lisandväärtusega tooted.



Oluline ekspordi väärtuse kasv võrreldes eelmise aasta sama ajaga on toimunud järgmistes suuremates kaubagrupid: Vineer 37%, tselluloos 72% ning puitlaastud- ja pilpad 25%



Puidupõhiste toodete impordi rahalisest mahust moodustab suurima osa saematerjal 38%. Suurima osa imporditud saematerjalist moodustab kuuse ja männi saematerjal. Mahuliselt imporditi 2019. aasta 9 kuu jooksul saematerjalist 51% Venemaalt, 22% Soomest ja 12% Lätist.



1. Puidust kokkupandavate ehitiste eksport.

2019: 333 milj EUR

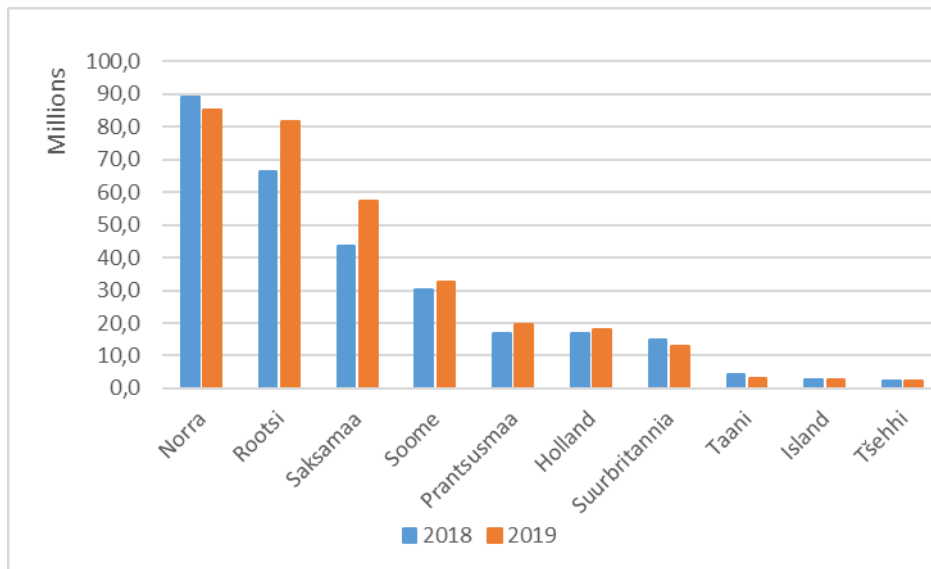
2018: 303 milj EUR

Ekspordi väärtuse muutus: +10%

2019 kogus: 186 tuh tonni

2018 kogus: 168 tuh tonni

Graafik: Puidust kokkupandavad ehitised 2018/2019 september, miljonit eurot, top 10 riiki.



2. Saematerjali eksport (sh hõövelmaterjal).

2019: 233 milj EUR

2018: 240 milj EUR

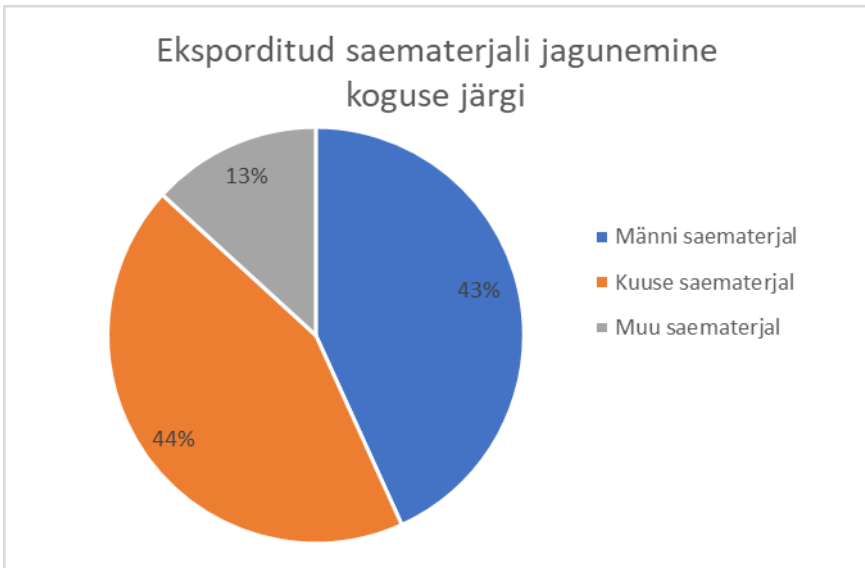
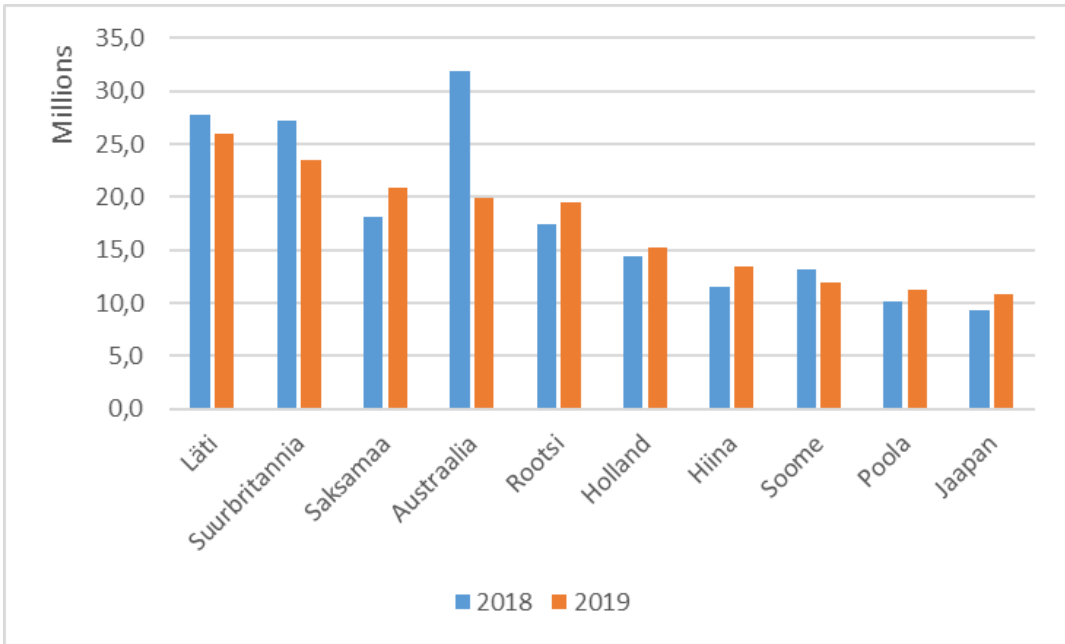
Ekspordi väärtuse muutus: -3%

2019 kogus: 868 tuh m³

2018 kogus: 880 tuh m³

Graafik: Saematerjal 2018/2019 september, miljonit eurot, top 10 riiki.

Kuuse saematerjali eksportisime väärtuse alusel enim Hollandisse, Lätti, Poola, männi saematerjali Rootsi, Lätti ja Austraaliasse.



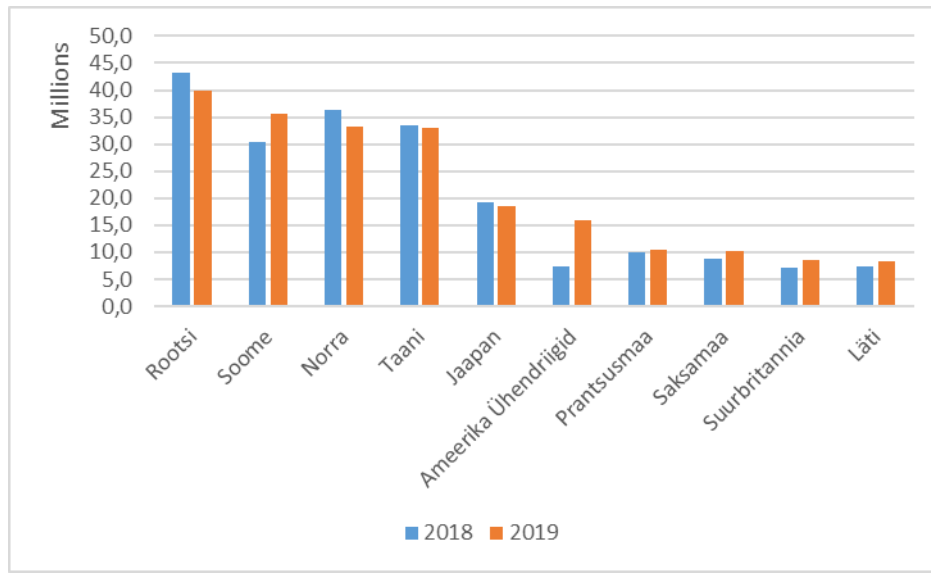
3. Puidust ehitusdetailide, sh liimpuidu, uste, akende, tislertoodete jms eksport.

2019: 241 milj EUR

2018: 233 milj EUR

Ekspordi väärtuse muutus: +3%

Graafik: Puidust ehitusdetailid 2018/2019 september, miljonit eurot, top 10 riiki.



4. Puitmööbli ja selle osade/komponentide eksport.

2019: 196 milj EUR

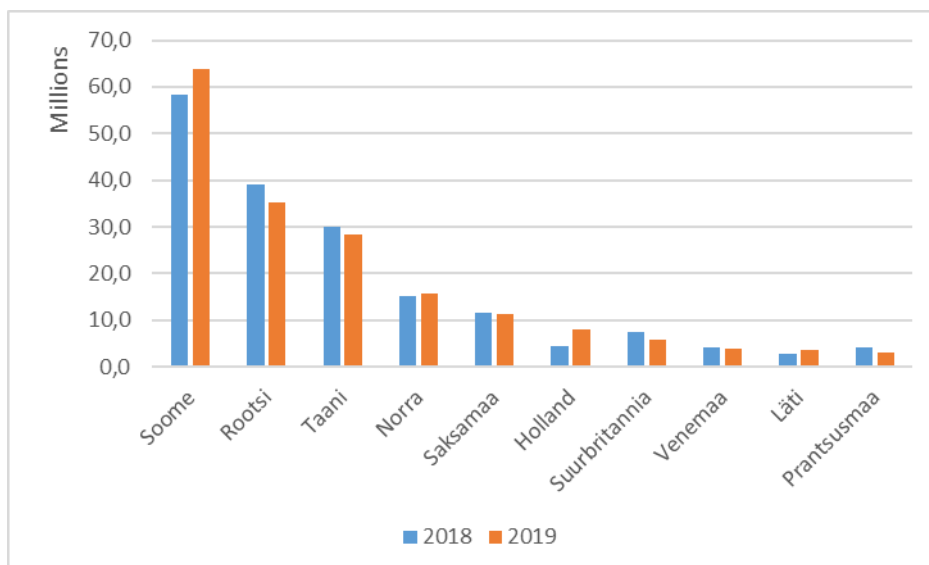
2018: 195 milj EUR

Ekspordi väärtuse muutus: +0%

2019 kogus: 51 tuh tonni

2018 kogus: 54 tuh tonni

Graafik: Puitmööbel 2018/2019 september, miljonit eurot, top 10 riiki.



5. Ümarpuidu eksport.

2019: 126 milj EUR

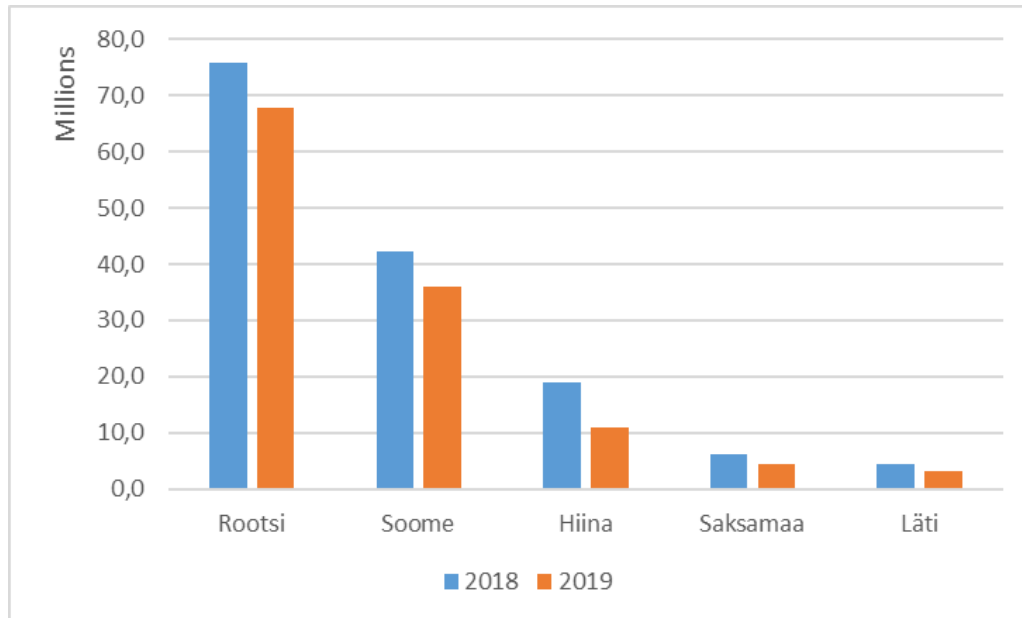
2018: 152 milj EUR

Ekspordi väärtuse muutus: -17%

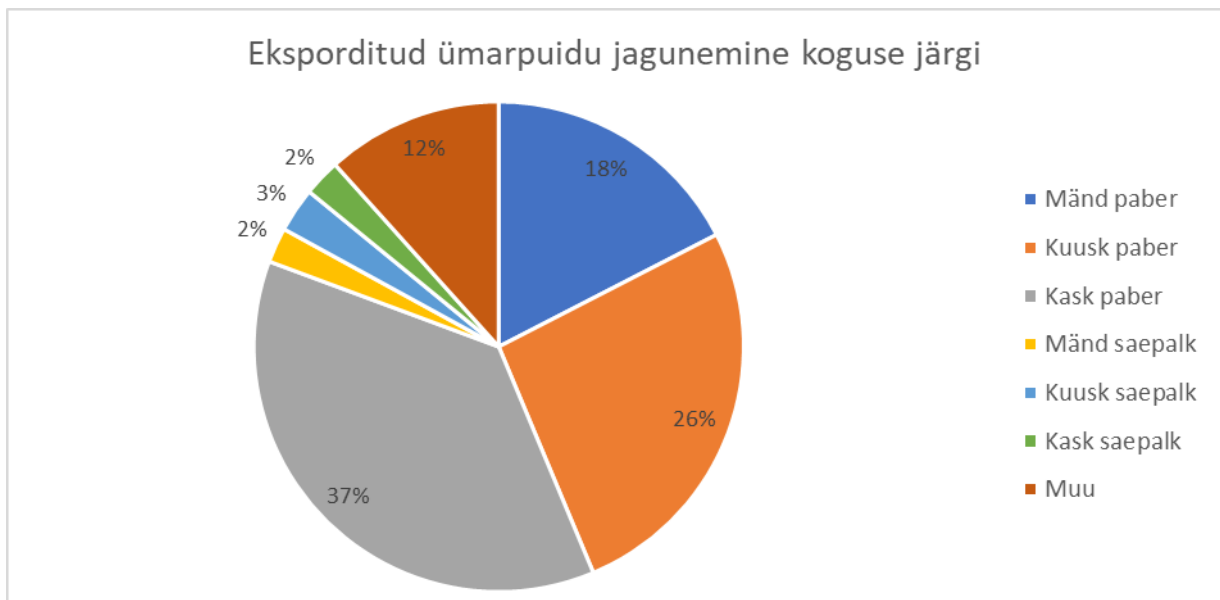
2019 kogus: 1,9 milj m³

2018 kogus: 2,2 milj m³

Graafik: Ümarpuit 2018/2019 september, miljonit eurot, top 5 riiki.



Üle 81% 2019. aasta 9 kuu jooksul eksporditud ümarpuidu kogusest oli paberipuit.



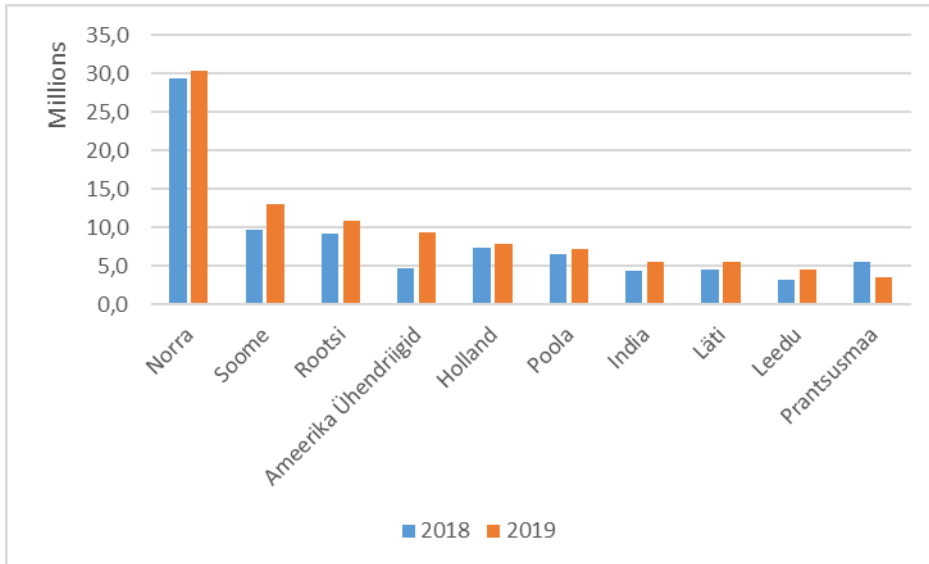
6. Puit pidevprofiiliga

2019: 119 milj EUR

2018: 109 milj EUR

Ekspordi väärtuse muutus: +9%

Graafik: Puit pidevprofiiliga 2018/2019 september, miljonit eurot, top 10 riiki.



7. Puidugraanuli eksport

2019: 107 milj EUR

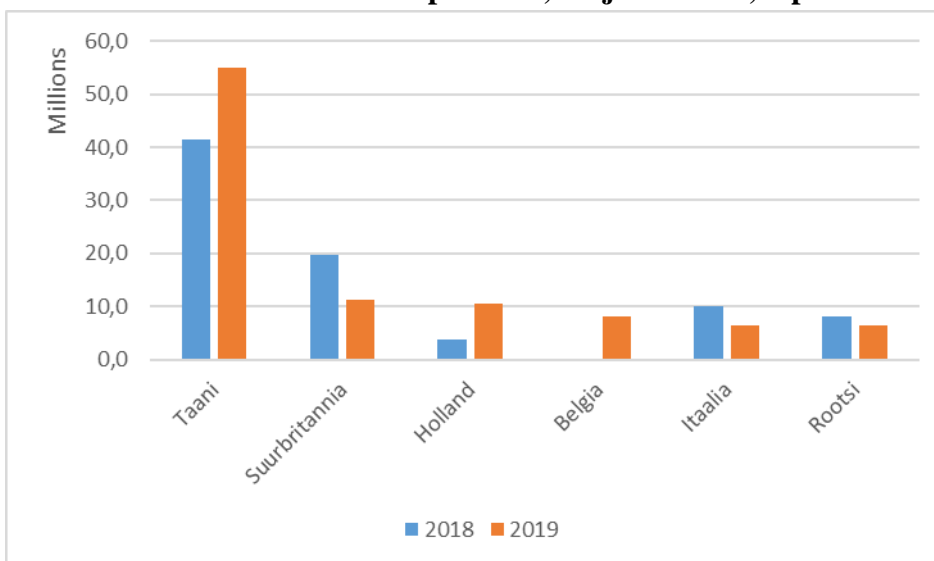
2018: 97 milj EUR

Ekspordi väärtuse muutus: +10%

2019 kogus: 722 tuh tonni

2018 kogus: 700 tuh tonni

Graafik: Graanul 2018/2019 september, miljonit eurot, top 6 riiki.



8. Kemi-termo-mehaanilise puitmassi eksport

2019: 52milj EUR

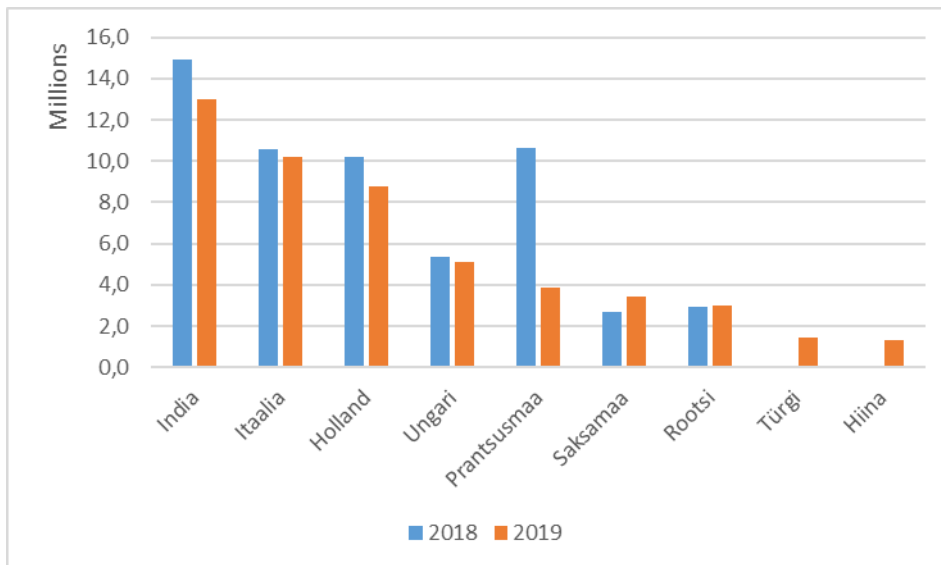
2018: 63 milj EUR

Ekspordi väärtuse muutus: -17%

2019 kogus: 107 tuh tonni

2018 kogus: 117 tuh tonni

Graafik: Kemi-termo-mehaaniline puitmass 2018/2019 september, miljonit eurot, top 9 riiki.



9. Vineeri eksport

2019: 82 milj EUR

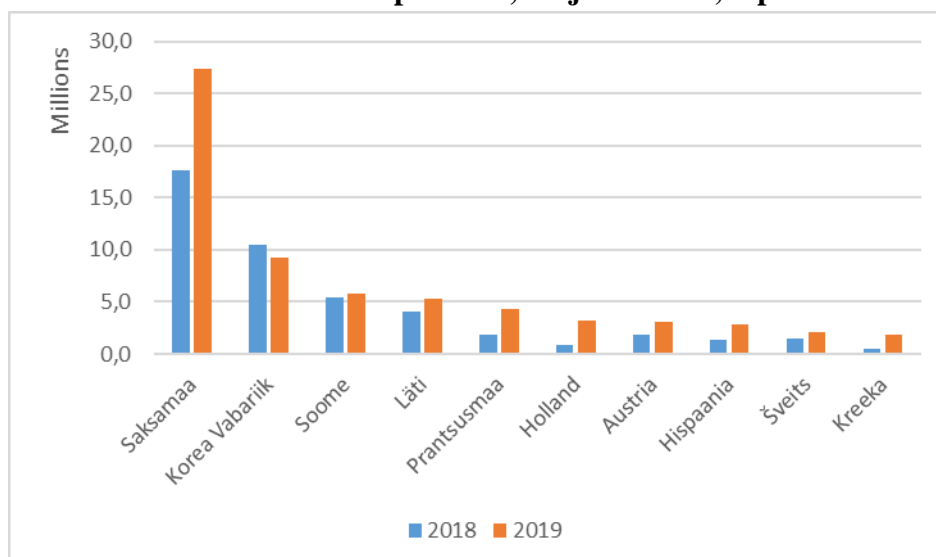
2018: 60 milj EUR

Ekspordi väärtuse muutus: +37%

2019 kogus: 112 tuh m³

2018 kogus: 86 tuh m³

Graafik: Vineer 2018/2019 september, miljonit eurot, top 10 riiki.



10. Pleegitamata paberi eksport.

2019: 37 milj EUR

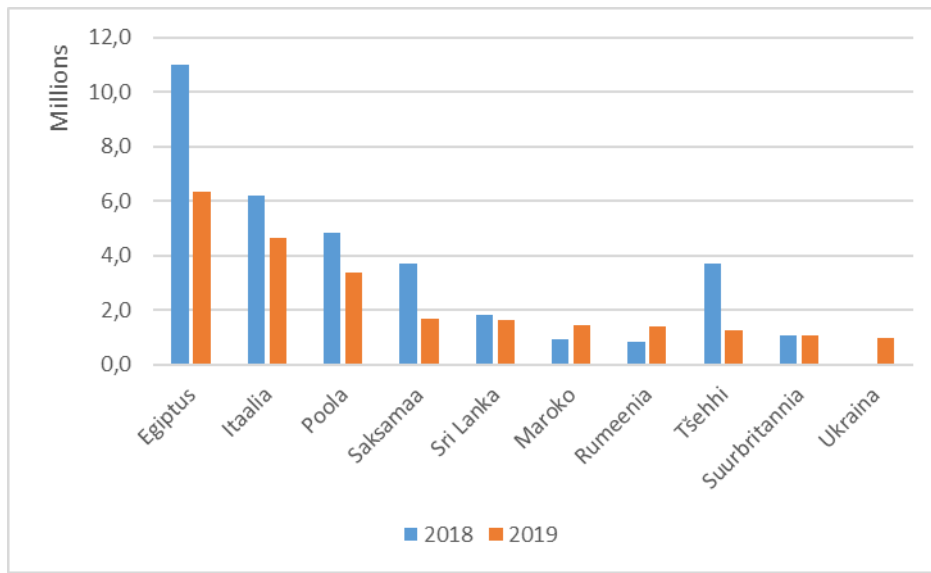
2018: 49 milj EUR

Ekspordi väärtuse muutus: -26%

2019 kogus: 42 tuh tonni

2018 kogus: 61 tuh tonni

Graafik: Pleegitamata paber 2018/2019 september, miljonit eurot, top 10 riiki.



11. Spoon eksport

2019: 30 milj EUR

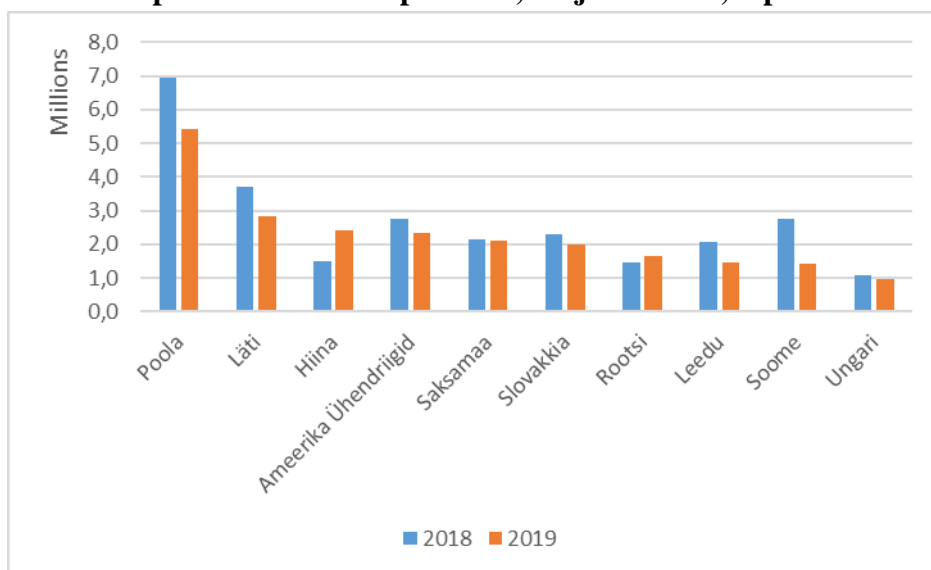
2018: 35 milj EUR

Ekspordi väärtuse muutus: -13%

2019 kogus: 44 tuh m³

2018 kogus: 55 tuh m³

Graafik: Spoon 2018/2019 september, miljonit eurot, top 10 riiki.



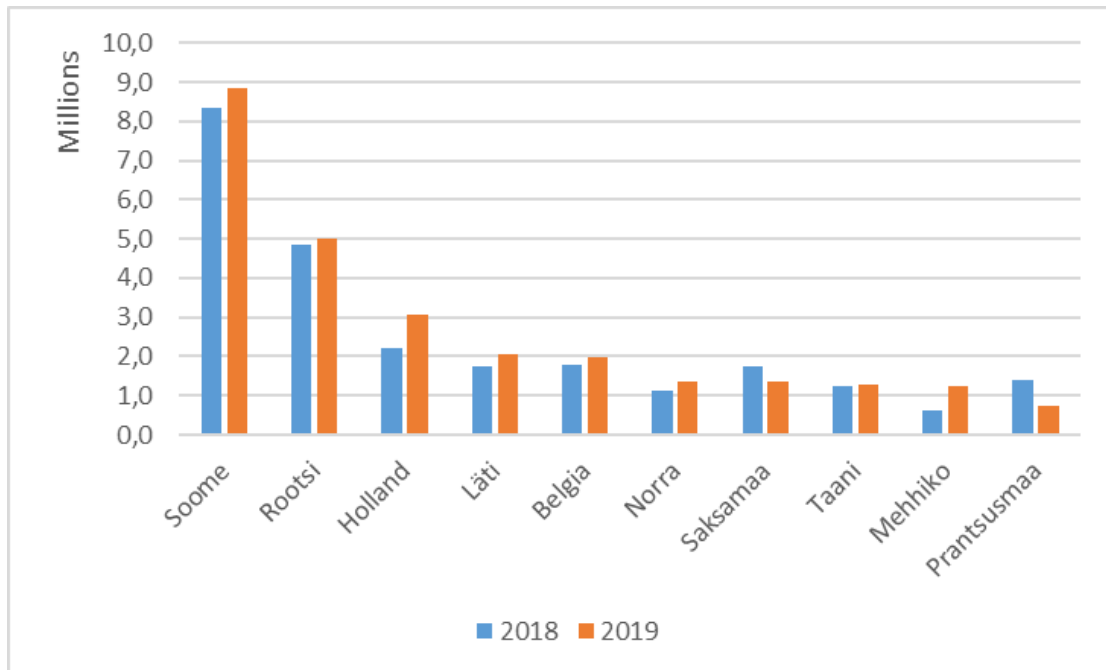
12. Puitpakendite eksport.

2019: 31 milj EUR

2018: 29 milj EUR

Ekspordi väärtuse muutus: +5%

Graafik: Puitpakendid 2018/2019 september, miljonit eurot, top 10 riiki.



13. Puitlaastude ja pilbaste eksport.

2019: 33 milj EUR

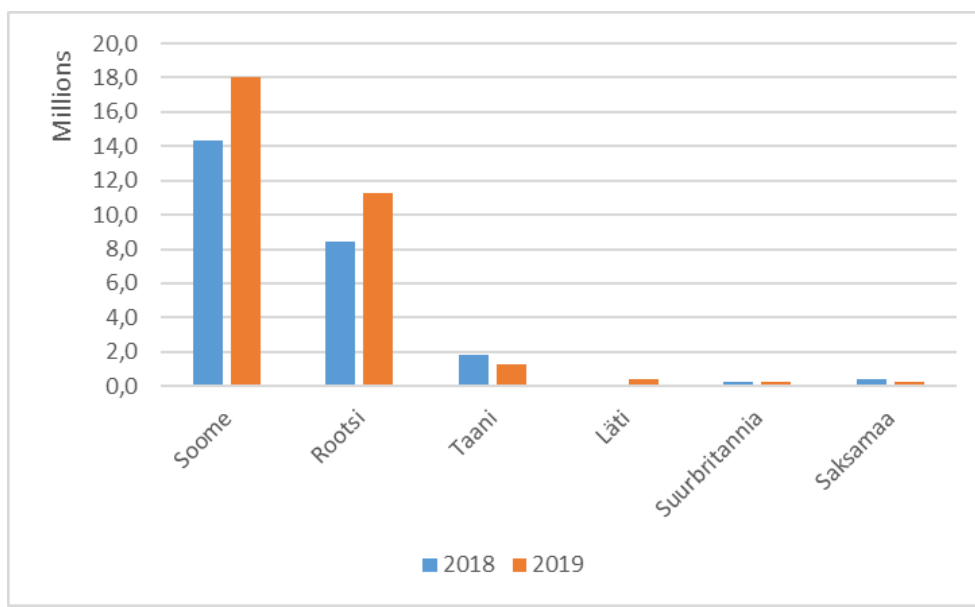
2018: 26 milj EUR

Ekspordi väärtuse muutus: +25%

2019 kogus: 466 tuh m³

2018 kogus: 341 tuh m³

Graafik: Puitlaastud ja pilpad 2018/2019 september, miljonit eurot, top 6 riiki.



Ülevaate koostamise aluseks on Statistikaameti andmed töödelduna Keskkonnaagentuuri poolt. Kaubagruppide nimetusi on osaliselt täiendatud, et oleks arusaadavam, millega tegemist.

Koostas: Eesti Metsa- ja Puidutööstuse Liit

Kuupäev: 27.11.2019