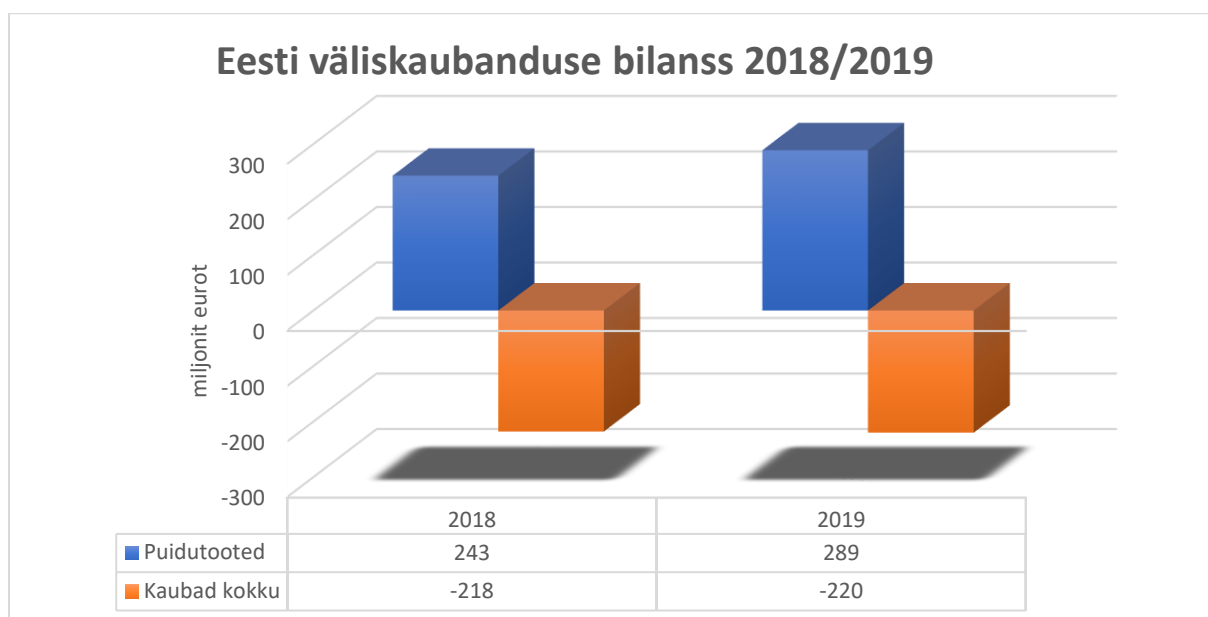


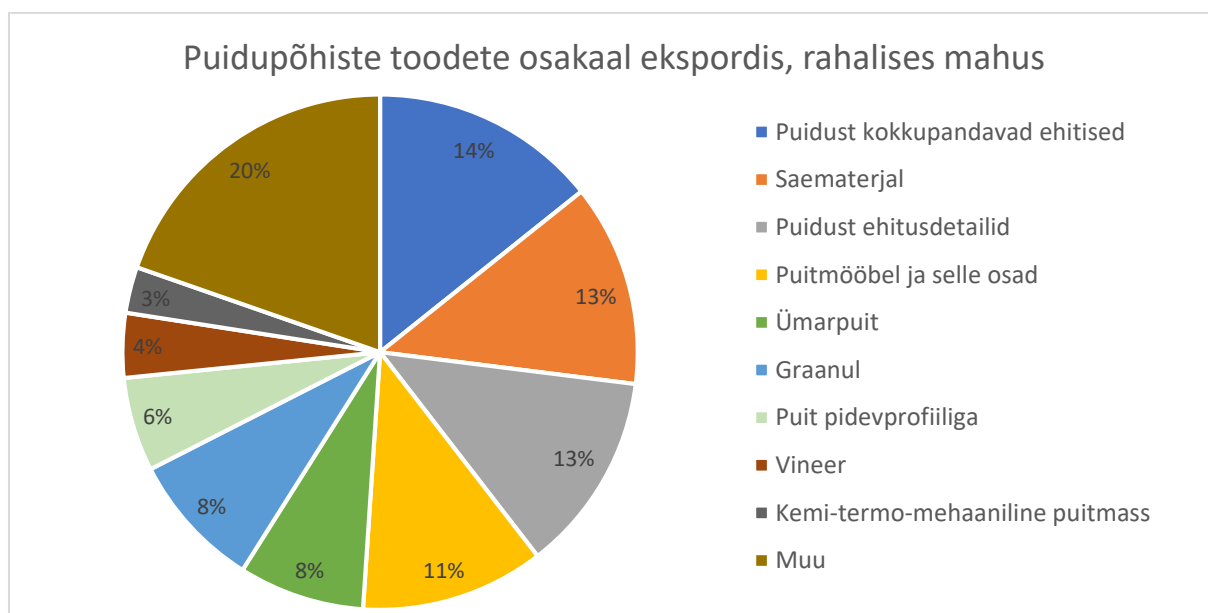
Puidupõhiste toodete väliskaubandus 2019 veebruar.

Statistikaameti andmetel oli puidupõhiste toodete eksport 2019. aasta 2 kuuga üle 408 miljoni euro, mis on +13% rohkem kui 2018. aasta samal perioodil. Puidupõhiste toodete import oli samal perioodil 119 miljonit eurot ja see ei muutunud eelmise aastaga võrreldes. Puidutoodete väliskaubanduse bilansi ülejääk oli eelmise aastaga võrreldes 19% suurem, 289 miljonit eurot.

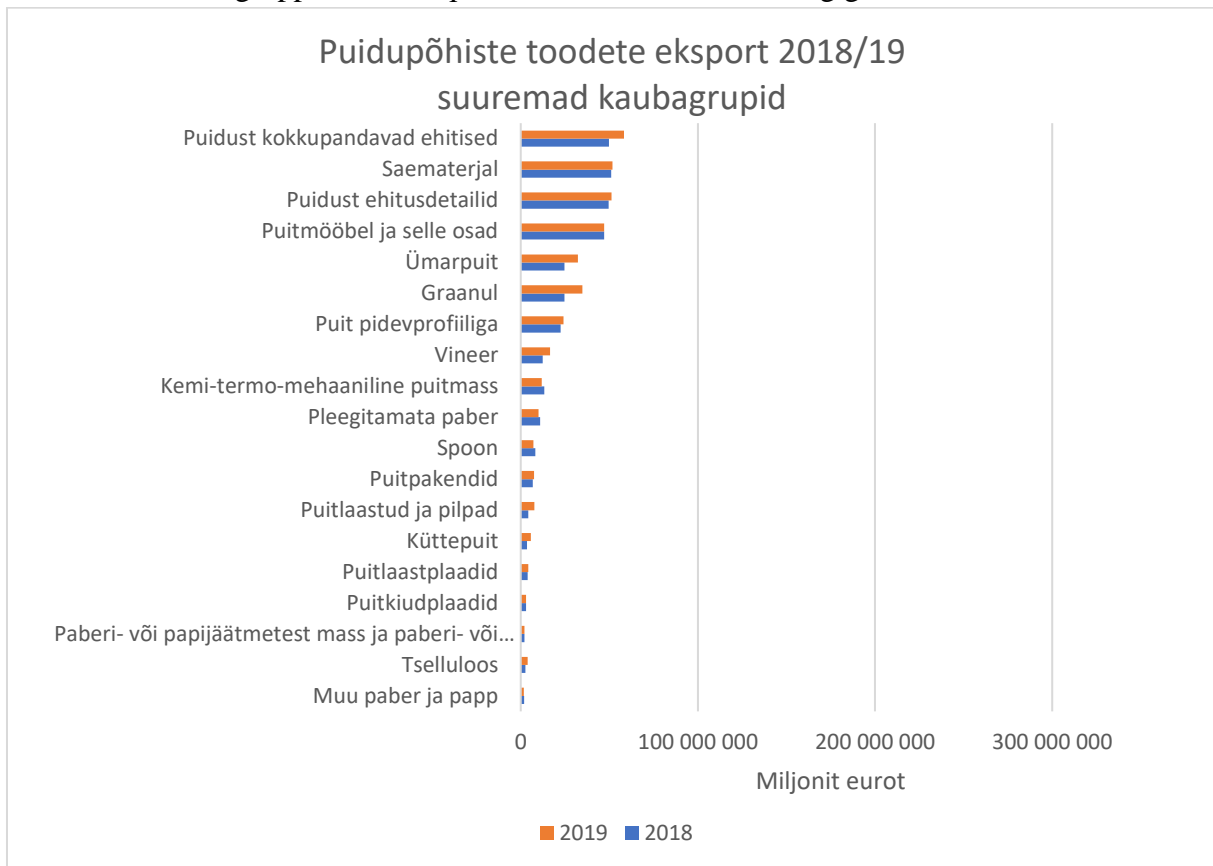
Puidupõhised tooted on Eesti väliskaubanduse bilansi üks kõige olulisemaid tasakaalustajaid. Eesti kogu väliskaubanduse bilansi puudujääk võrrelduna 2018. aasta sama perioodiga on suurenenud 1%, -220 miljoni euro tasemele.



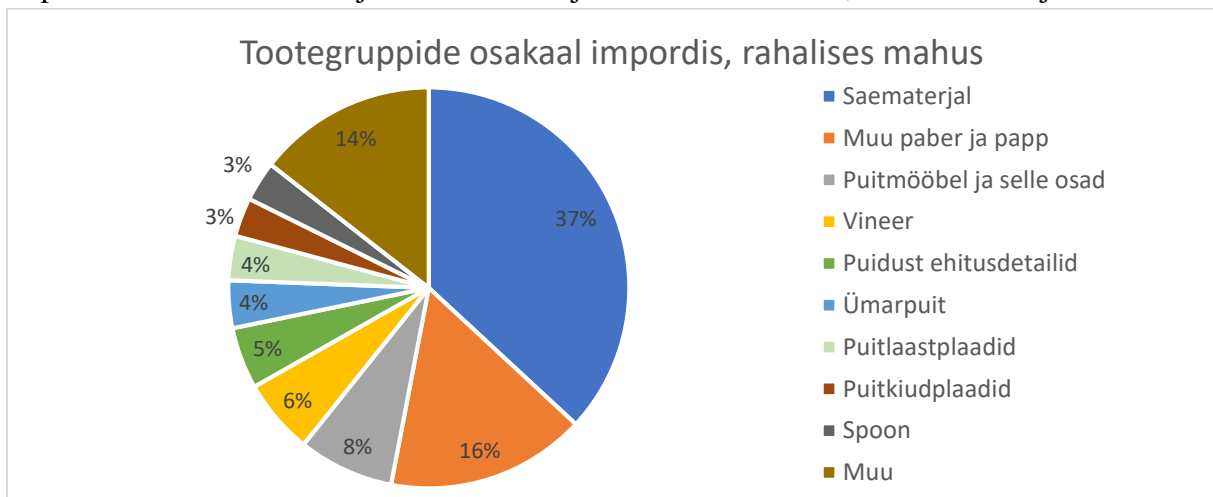
Eesti puidupõhiste toodete ekspordi struktuuris on ülekaalus suurema lisandväärtusega tooted.



Oluline ekspordi väärtuse kasv võrreldes eelmise aasta sama ajaga on toimunud järgmistes suuremates kaubagrupid: Küttepuit 65%, tselluloos 47% ning graanul 41%



Puidupõhiste toodete impordi rahalisest mahust moodustab suurima osa saematerjal 37%. Suurima osa imporditud saematerjalist moodustab kuuse ja männi saematerjal. Mahuliselt imporditi 2019. aasta 2 kuu jooksul saematerjalist 48% Venemaalt, 23% Soomest ja 13% Lätist.



1. Puidust kokkupandavate ehitiste eksport.

2019: 58 milj EUR

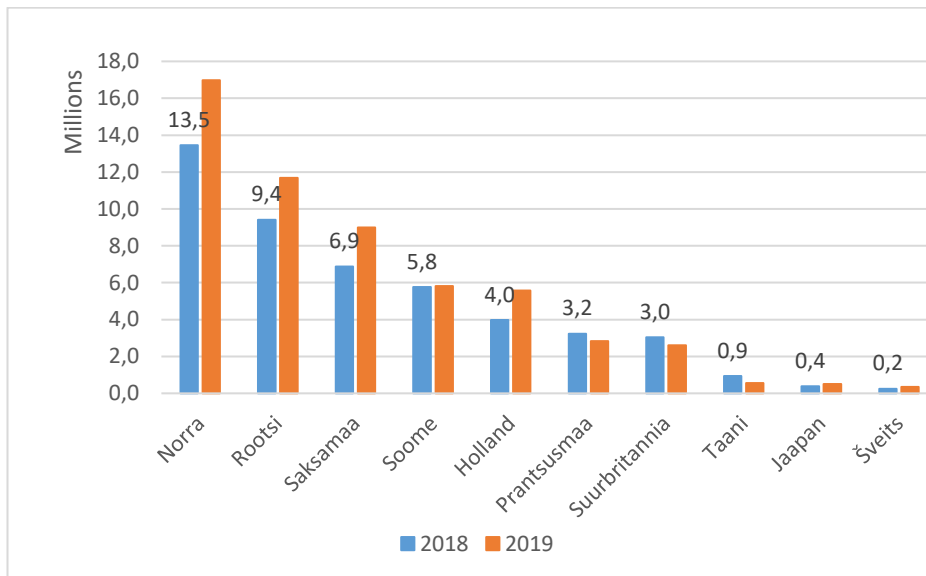
2018: 50 milj EUR

Ekspordi väärtuse muutus: +17%

2019 kogus: 31 tuh tonni

2018 kogus: 30 tuh tonni

Graafik: Puidust kokkupandavad ehitised 2018/2019 veebruar, miljonit eurot, top 10 riiki.



2. Saematerjali eksport (sh hõövelmaterjal).

2019: 52 milj EUR

2018: 51 milj EUR

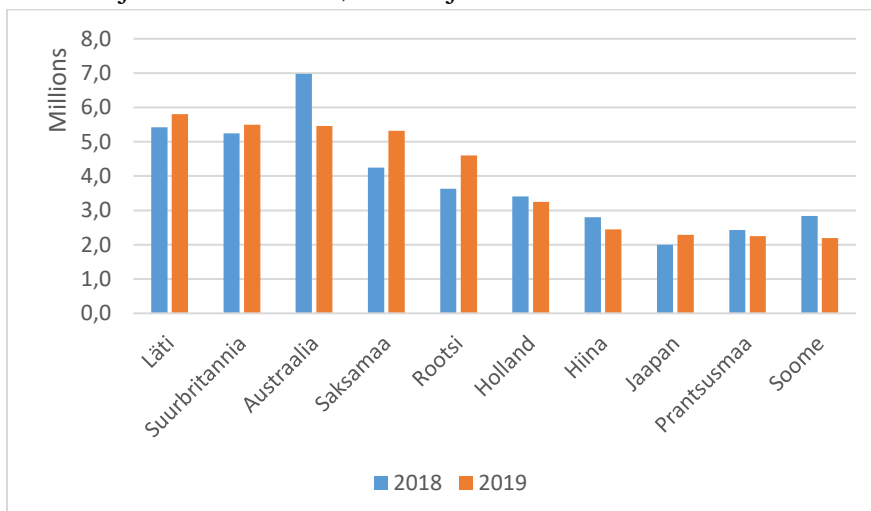
Ekspordi väärtuse muutus: +1%

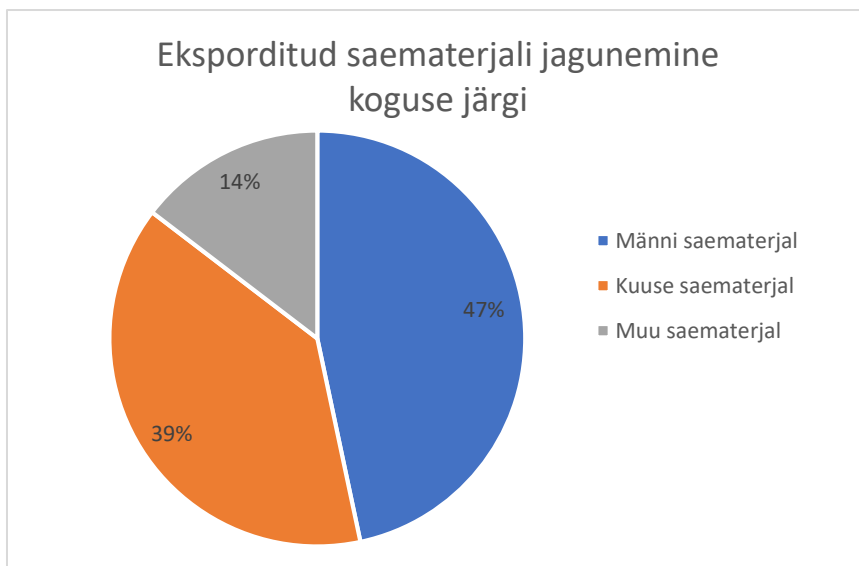
2019 kogus: 186 tuh m³

2018 kogus: 187 tuh m³

Graafik: Saematerjal 2018/2019 veebruar, miljonit eurot, top 10 riiki.

Kuuse saematerjali eksportisime väärtuse alusel enim Hollandisse, Lätti, Austraaliasse, männi saematerjali Austraaliasse, Rootsi ja Lätti.





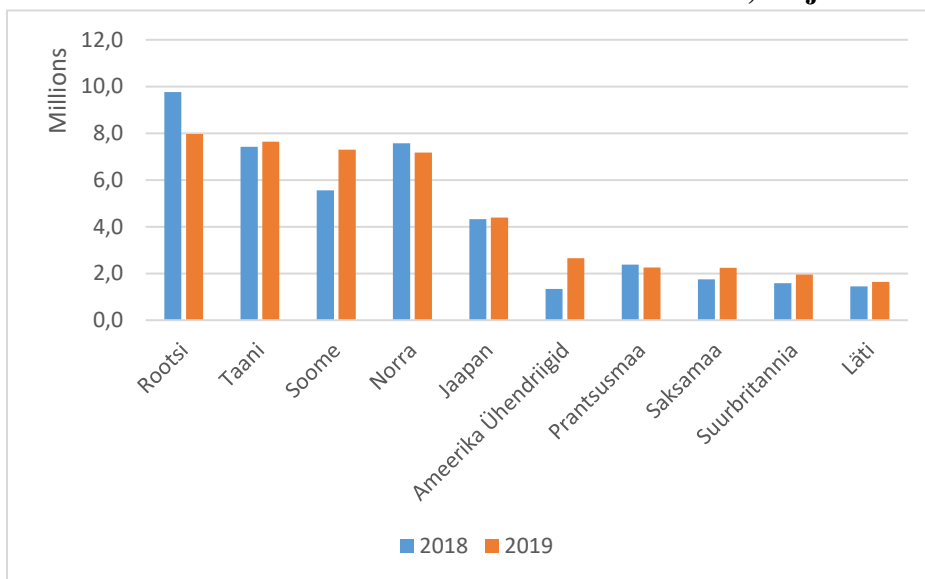
3. Puidust ehitusdetailide, sh liimpuidu, uste, akende, tislertoodete jms eksport.

2019: 51 milj EUR

2018: 50 milj EUR

Ekspordi väärtuse muutus: +3%

Graafik: Puidust ehitusdetailid 2018/2019 veebruar, miljonit eurot, top 10 riiki.



4. Puitmööbli ja selle osade/komponentide eksport.

2019: 47 milj EUR

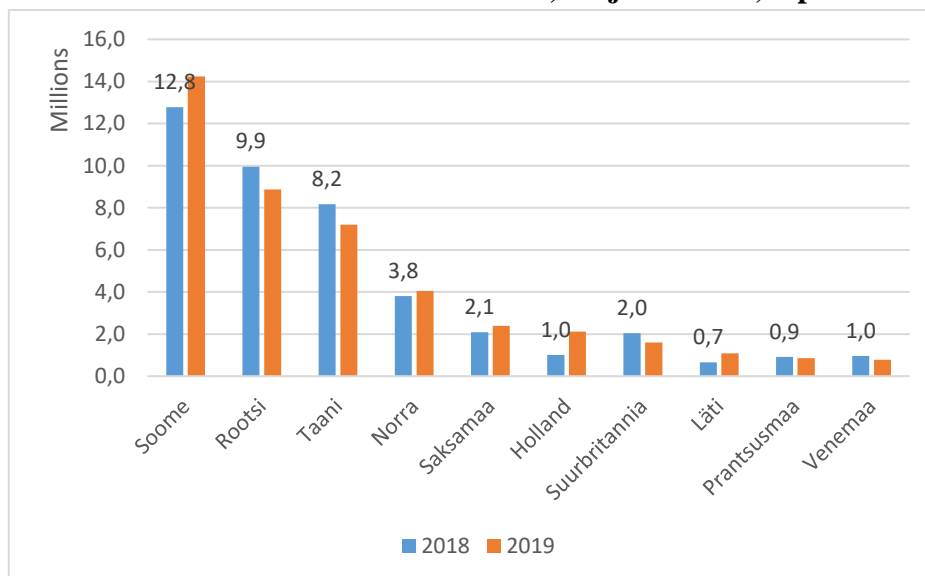
2018: 47 milj EUR

Ekspordi väärtuse muutus: 0%

2019 kogus: 12 tuh tonni

2018 kogus: 14 tuh tonni

Graafik: Puitmööbel 2018/2019 veebruar, miljonit eurot, top 10 riiki.



5. Ümarpuidu eksport.

2019: 32 milj EUR

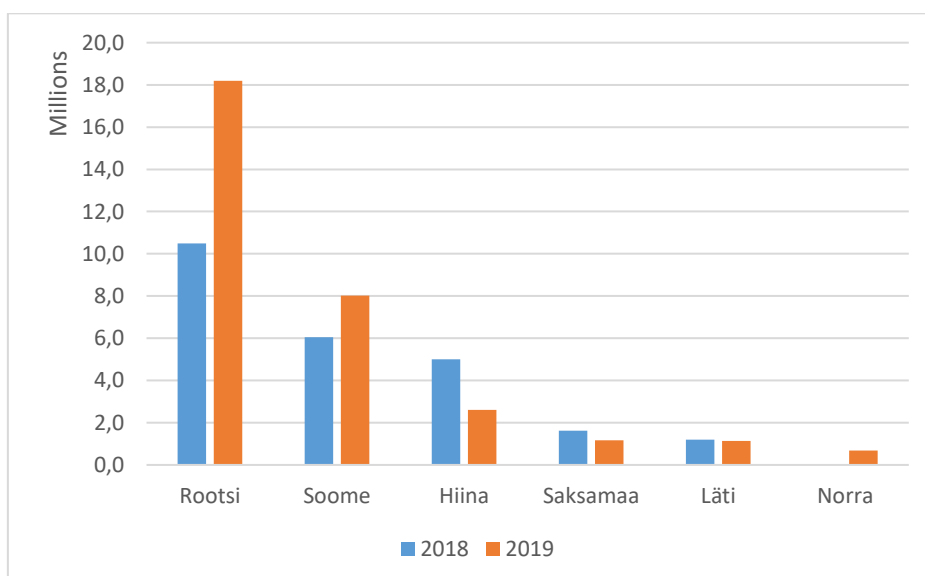
2018: 25 milj EUR

Ekspordi väärtuse muutus: +31%

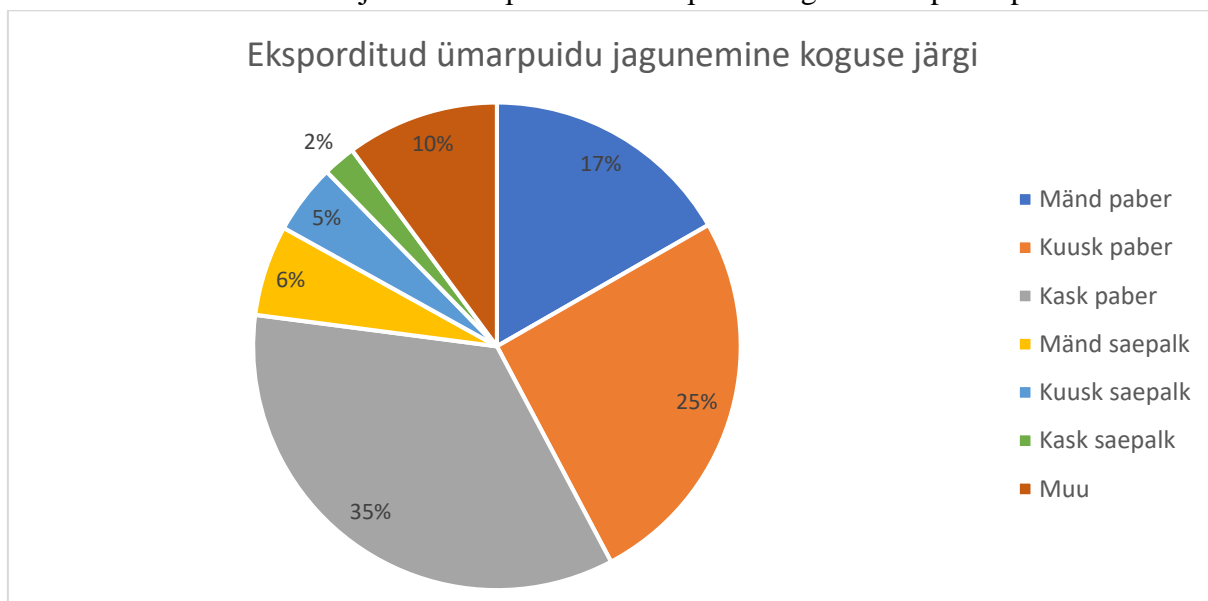
2019 kogus: 475 tuh m³

2018 kogus: 396 tuh m³

Graafik: Ümarpuit 2018/2019 veebruar, miljonit eurot, top 5 riiki.



Üle 77% 2019. aasta 2 kuu jooksul eksporditud ümarpuidu kogusest oli paberipuit.



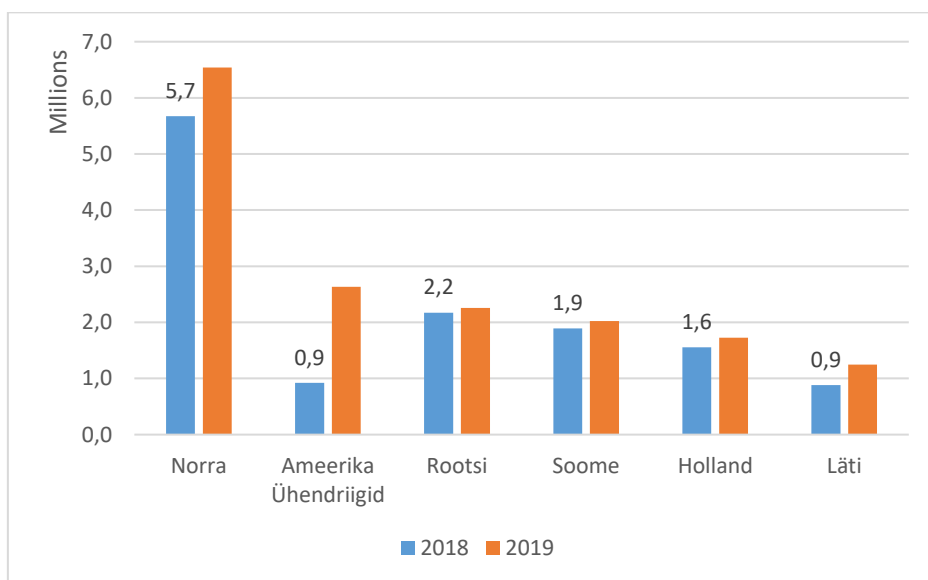
6. Puit pidevprofiiliga

2019: 24 milj EUR

2018: 23 milj EUR

Ekspordi väärtuse muutus: +7%

Graafik: Puit pidevprofiiliga 2018/2019 veebruar, miljonit eurot, top 10 riiki.



7. Puidugraanuli eksport

2019: 35 milj EUR

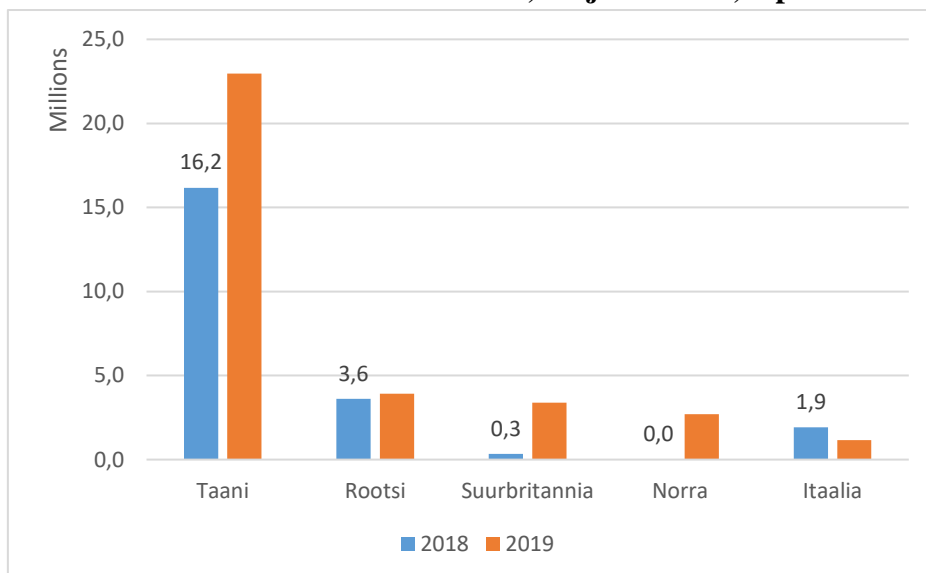
2018: 25 milj EUR

Eksporti väärtuse muutus: +41%

2019 kogus: 242 tuh tonni

2018 kogus: 184 tuh tonni

Graafik: Graanul 2018/2019 veebruar, miljonit eurot, top 6 riiki.



8. Kemi-termo-mehaanilise puitmassi eksport

2019: 12 milj EUR

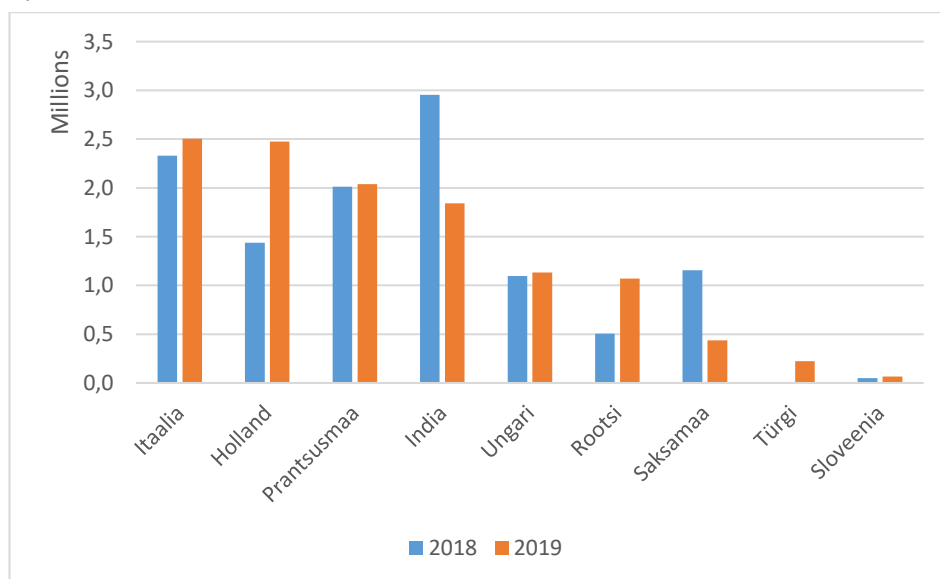
2018: 13 milj EUR

Eksporti väärtuse muutus: -12%

2019 kogus: 22 tuh tonni

2018 kogus: 24 tuh tonni

Graafik: Kemi-termo-mehaaniline puitmass 2018/2018 veebruar, miljonit eurot, top 9 riiki.



9. Vineeri eksport

2019: 17 milj EUR

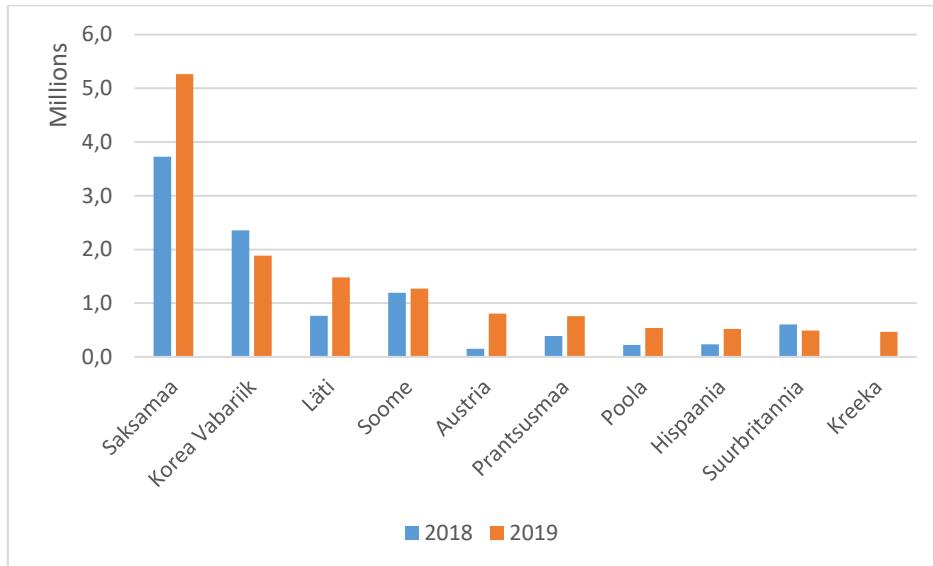
2018: 12 milj EUR

Ekspordi väärtuse muutus: +33%

2019 kogus: 23 tuh m³

2018 kogus: 18 tuh m³

Graafik: Vineer 2018/2019 veebruar, miljonit eurot, top 10 riiki.



10. Pleegitamata paberi eksport.

2019: 10 milj EUR

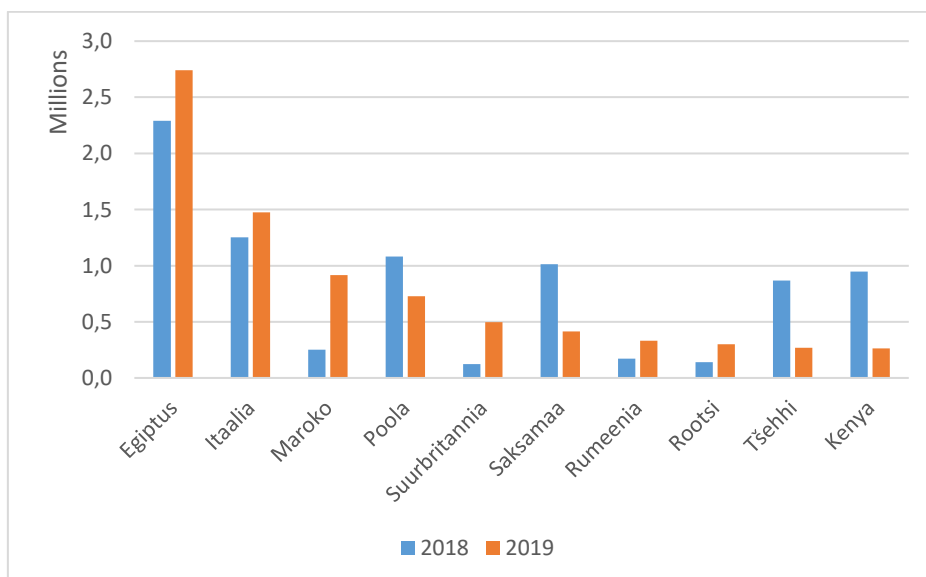
2018: 11 milj EUR

Ekspordi väärtuse muutus: -8%

2019 kogus: 11 tuh tonni

2018 kogus: 14 tuh tonni

Graafik: Pleegitamata paber 2018/2019 veebruar, miljonit eurot, top 10 riiki.



11. Spoon eksport

2019: 7 milj EUR

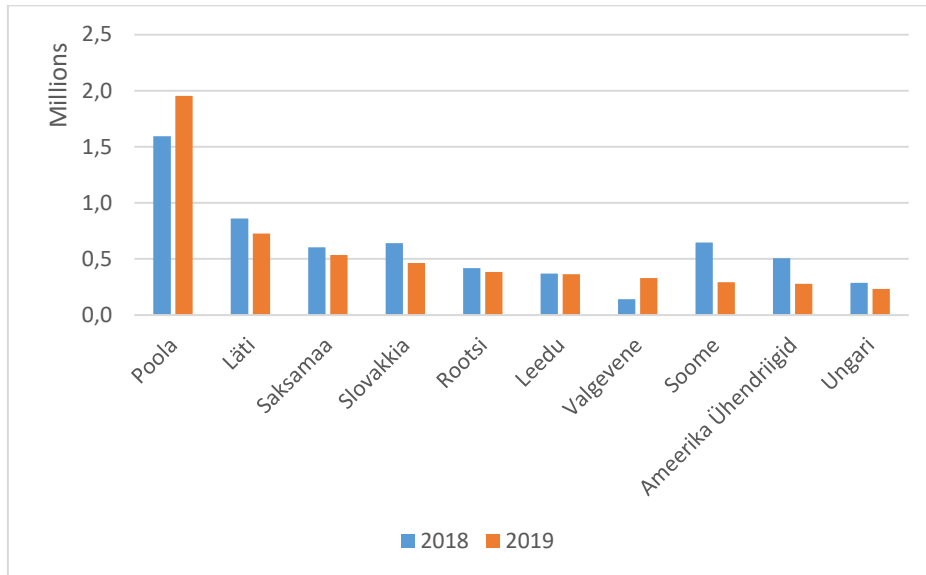
2018: 8 milj EUR

Ekspordi väärtuse muutus: -14%

2019 kogus: 10 tuh m³

2018 kogus: 13 tuh m³

Graafik: Spoon 2018/2019 veebruar, miljonit eurot, top 10 riiki.



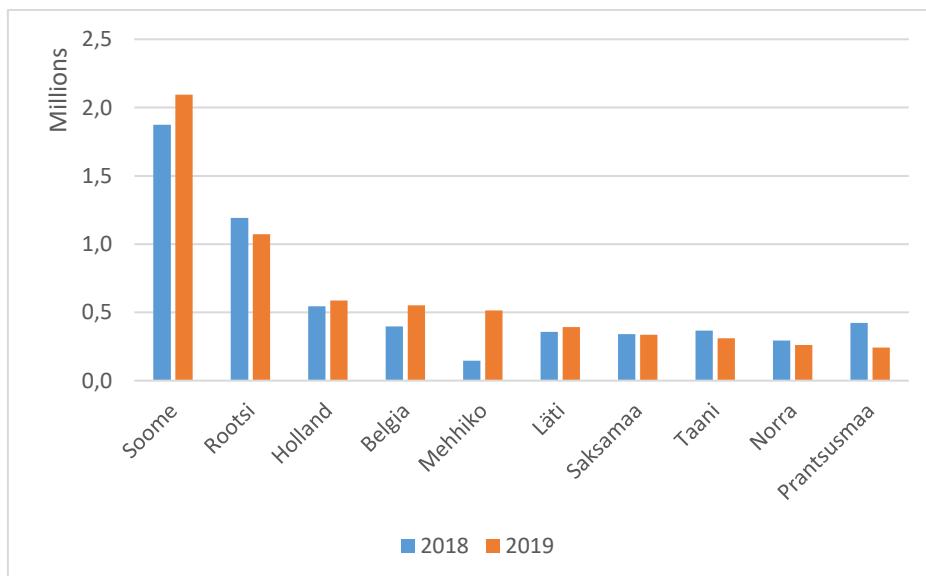
12. Puitpakendite eksport

2019: 7 milj EUR

2018: 7 milj EUR

Ekspordi väärtuse muutus: +10%

Graafik: Puitpakendid 2018/2019 veebruar, miljonit eurot, top 10 riiki.



13. Puitlaastude ja pilbaste eksport.

2019: 8 milj EUR

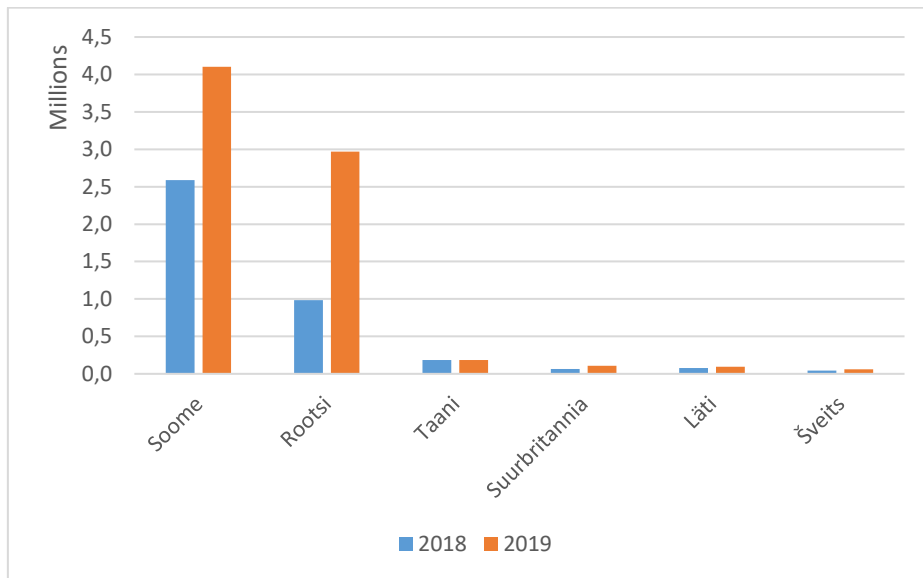
2018: 4 milj EUR

Ekspordi väärtuse muutus: +78%

2019 kogus: 116 tuh m³

2018 kogus: 58 tuh m³

Graafik: Puitlaastud ja pilpad 2018/2019 veebruar, miljonit eurot, top 6 riiki.



Ülevaate koostamise aluseks on Statistikaameti andmed töödelduna Keskkonnaagentuuri poolt. Kaubagrupid nimetusi on osaliselt täiendatud, et oleks arusaadavam, millega tegemist.

Koostas: Eesti Metsa- ja Puidutööstuse Liit

Kuupäev: 03.05.2019