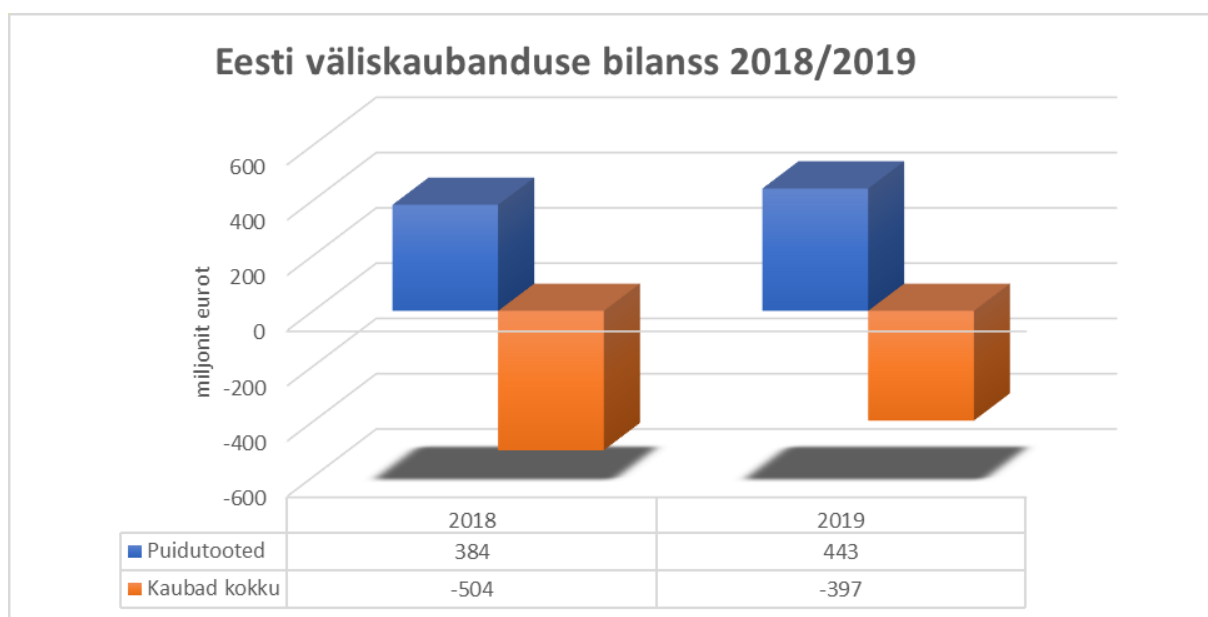


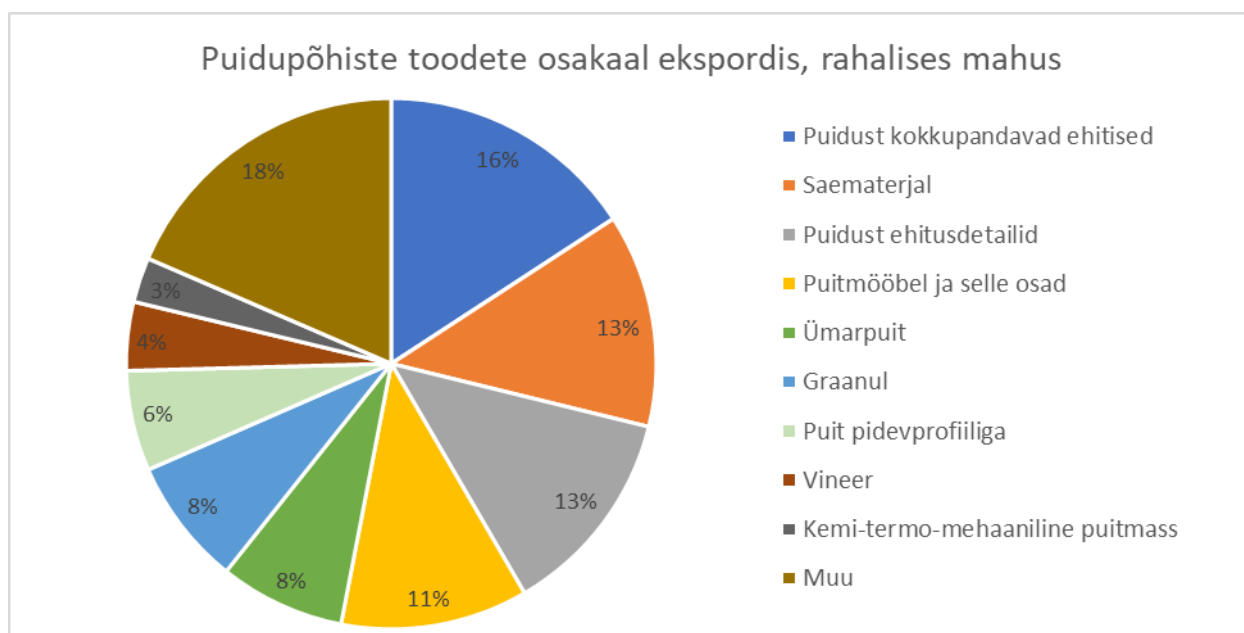
Puidupõhiste toodete väliskaubandus 2019 märts.

Statistikaameti andmetel oli puidupõhiste toodete eksport 2019. aasta 3 kuuga üle 627 miljoni euro, mis on +11% rohkem kui 2018. aasta samal perioodil. Puidupõhiste toodete import oli samal perioodil 185 miljonit eurot, mis on +1% rohkem kui 2018. aasta samal perioodil. Puidutoodete väliskaubanduse bilansi ülejääk oli eelmise aastaga võrreldes 15% suurem, 443 miljonit eurot.

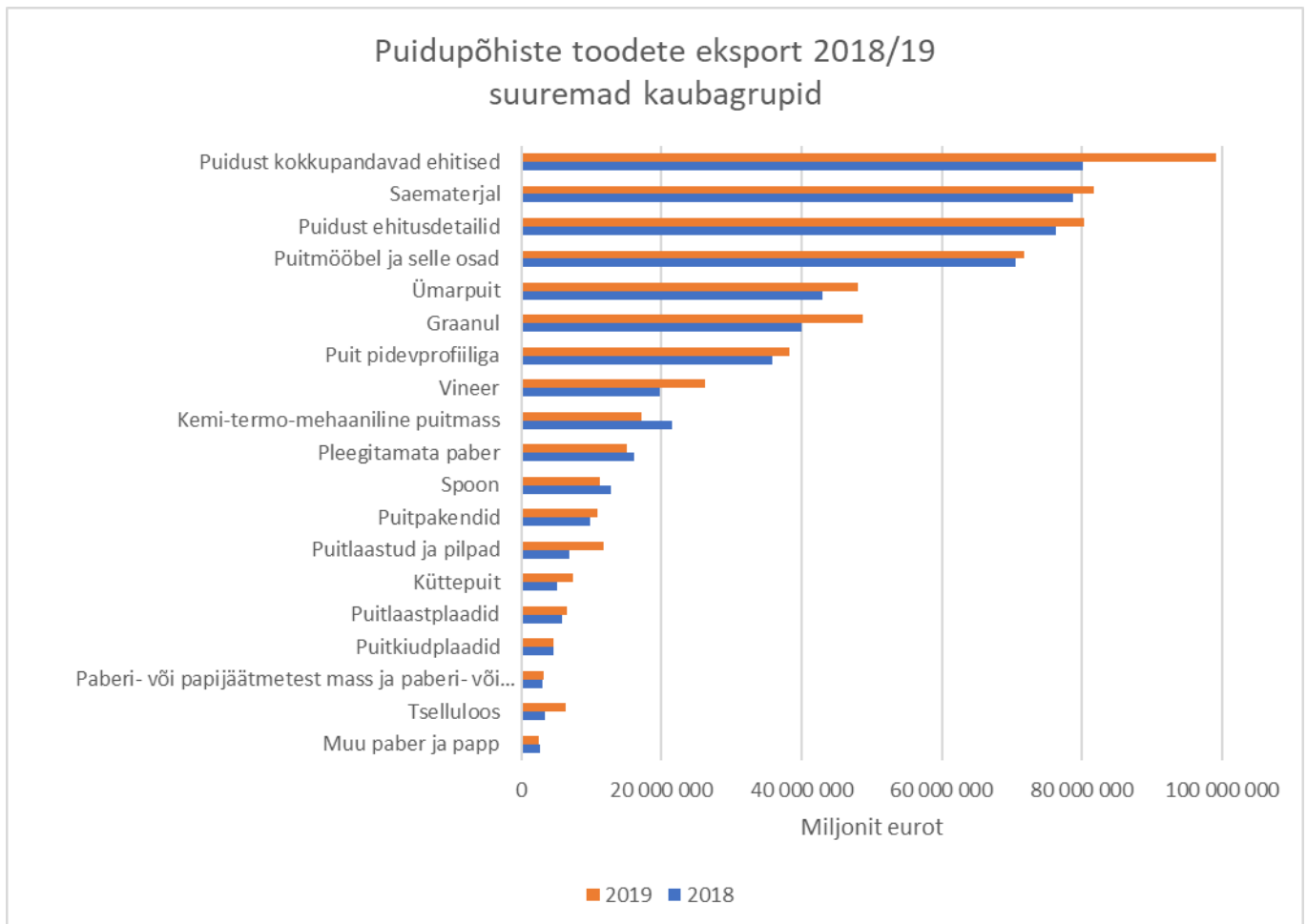
Puidupõhised tooted on Eesti väliskaubanduse bilansi üks kõige olulisemaid tasakaalustajaid. Eesti kogu väliskaubanduse bilansi puudujääk võrrelduna 2018. aasta sama perioodiga on vähenenud 21%, -397 miljoni euro tasemele.



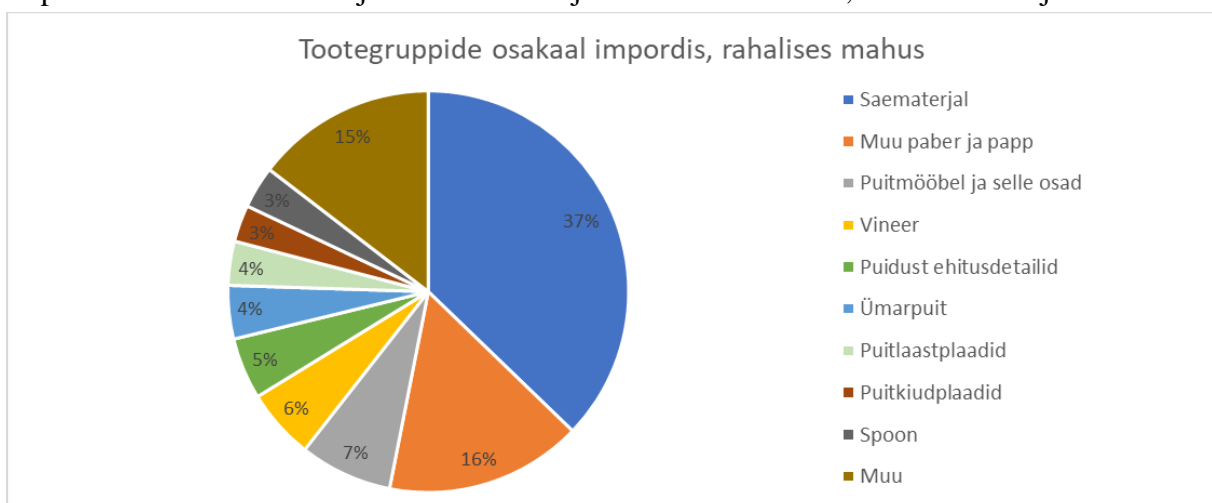
Eesti puidupõhiste toodete ekspordi struktuuris on ülekaalus suurema lisandväärtusega tooted.



Oluline ekspordi väärtuse kasv võrreldes eelmise aasta sama ajaga on toimunud järgmistes suuremates kaubagrupid: Küttepuit 44%, tselluloos 89% ning puitlaastud- ja pilpad 73%



Puidupõhiste toodete impordi rahalisest mahust moodustab suurima osa saematerjal 37%. Suurima osa imporditud saematerjalist moodustab kuuse ja männi saematerjal. Mahuliselt imporditi 2019. aasta 3 kuu jooksul saematerjalist 74% Venemaalt, 36% Soomest ja 21% Lätist.



1. Puidust kokkupandavate ehitiste eksport.

2019: 99 milj EUR

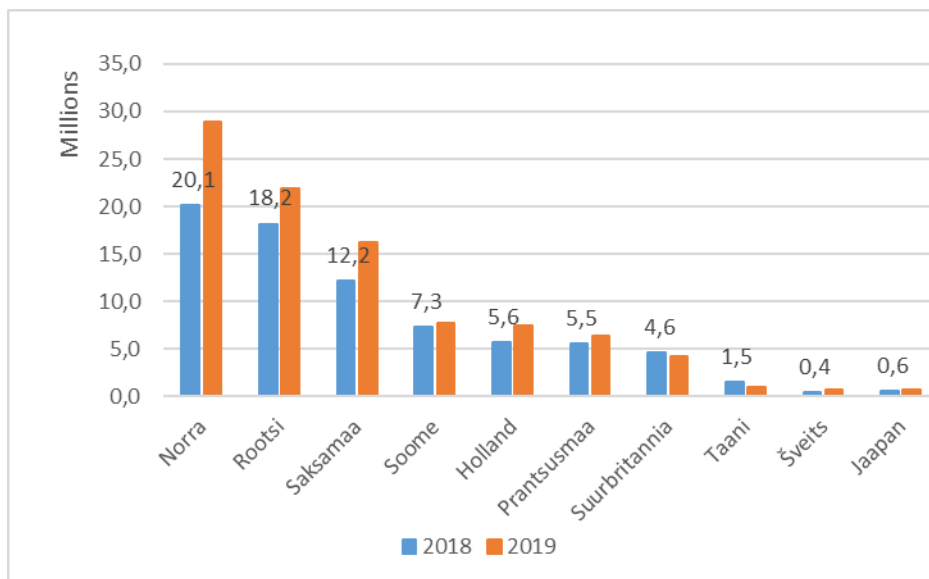
2018: 80 milj EUR

Ekspordi väärtuse muutus: +24%

2019 kogus: 56 tuh tonni

2018 kogus: 49 tuh tonni

Graafik: Puidust kokkupandavad ehitised 2018/2019 märts, miljonit eurot, top 10 riiki.



2. Saematerjali eksport (sh hõövelmaterjal).

2019: 82 milj EUR

2018: 79 milj EUR

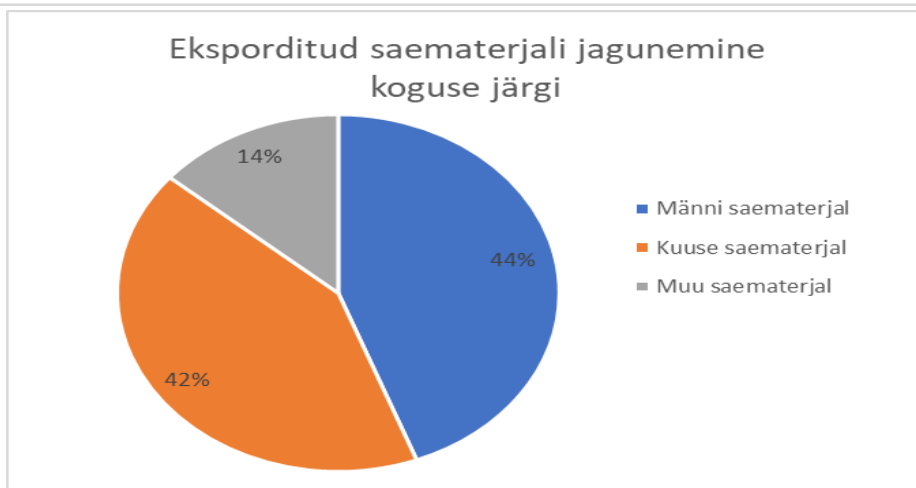
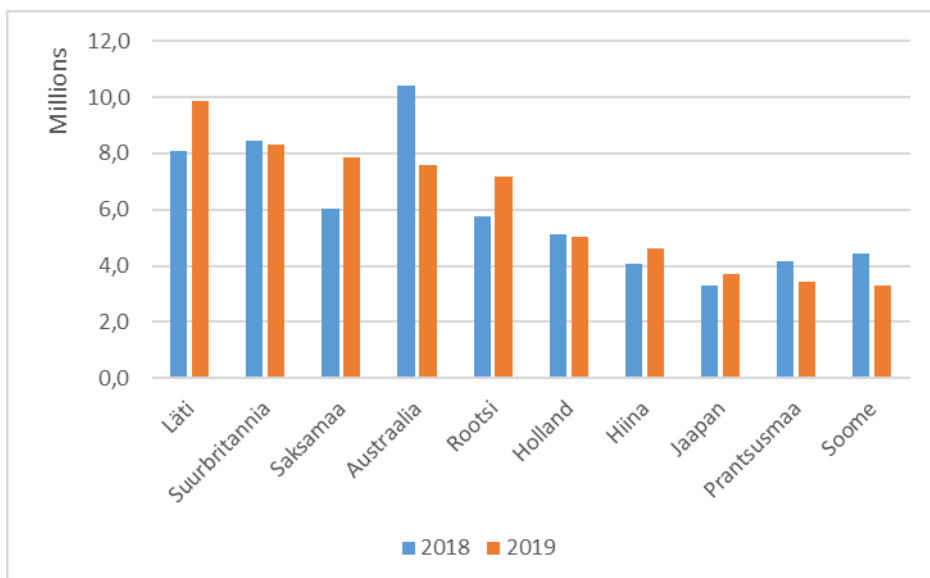
Ekspordi väärtuse muutus: +4%

2019 kogus: 294 tuh m³

2018 kogus: 282 tuh m³

Graafik: Saematerjal 2018/2019 märts, miljonit eurot, top 10 riiki.

Kuuse saematerjali eksportisime väärtuse alusel enim Läti, Hollandisse, Austraaliasse, männi saematerjali Rootsi, Läti ja Austraaliasse.



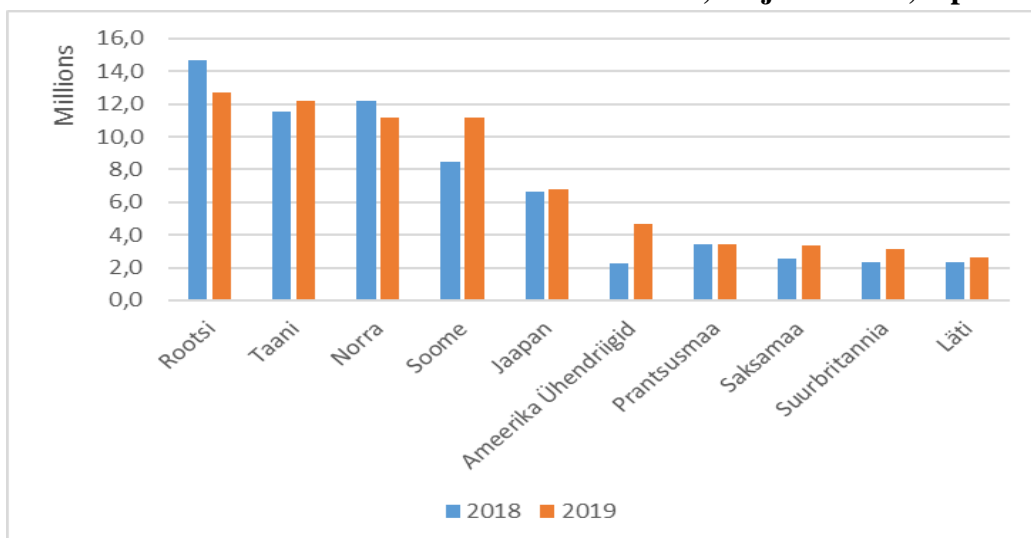
3. Puidust ehitusdetailide, sh liimpuidu, uste, akende, tislertoodete jms eksport.

2019: 80 miljonit EUR

2018: 76 miljonit EUR

Ekspordi väärtuse muutus: +5%

Graafik: Puidust ehitusdetailid 2018/2019 märts, miljonit eurot, top 10 riiki.



4. Puitmööbli ja selle osade/komponentide eksport.

2019: 72 milj EUR

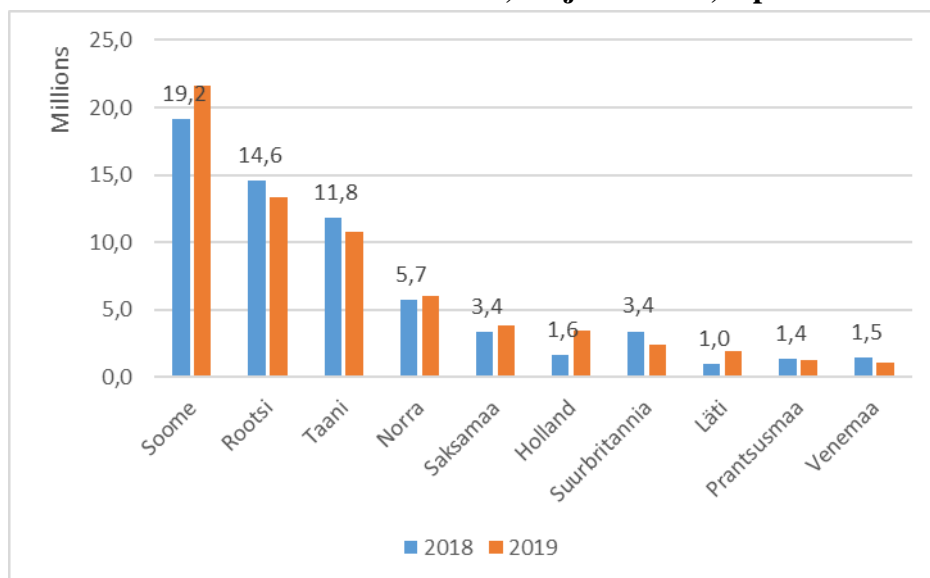
2018: 71 milj EUR

Ekspordi väärtuse muutus: +2%

2019 kogus: 18 tuh tonni

2018 kogus: 20 tuh tonni

Graafik: Puitmööbel 2018/2019 märts, miljonit eurot, top 10 riiki.



5. Ümarpuidu eksport.

2019: 48 milj EUR

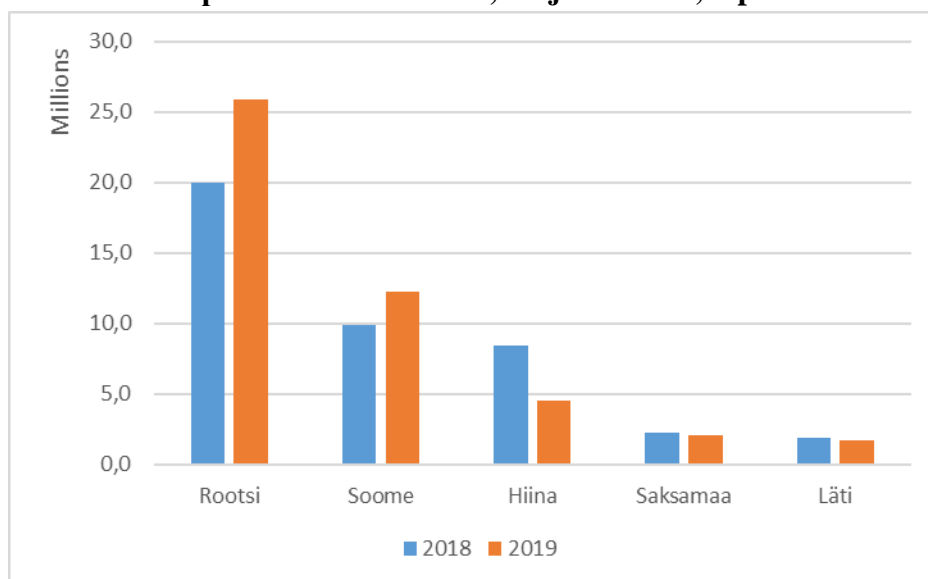
2018: 43 milj EUR

Ekspordi väärtuse muutus: +12%

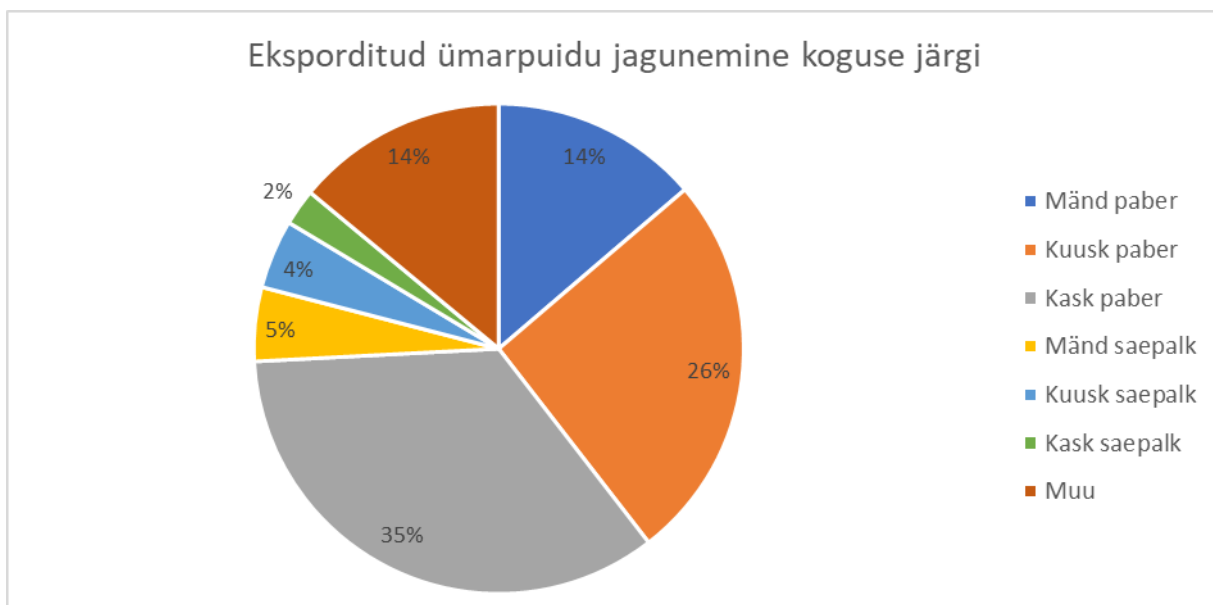
2019 kogus: 712 tuh m³

2018 kogus: 669 tuh m³

Graafik: Ümarpuit 2018/2019 märts, miljonit eurot, top 5 riiki.



Üle 74% 2019. aasta 3 kuu jooksul eksporditud ümarpuidu kogusest oli paberipuit.



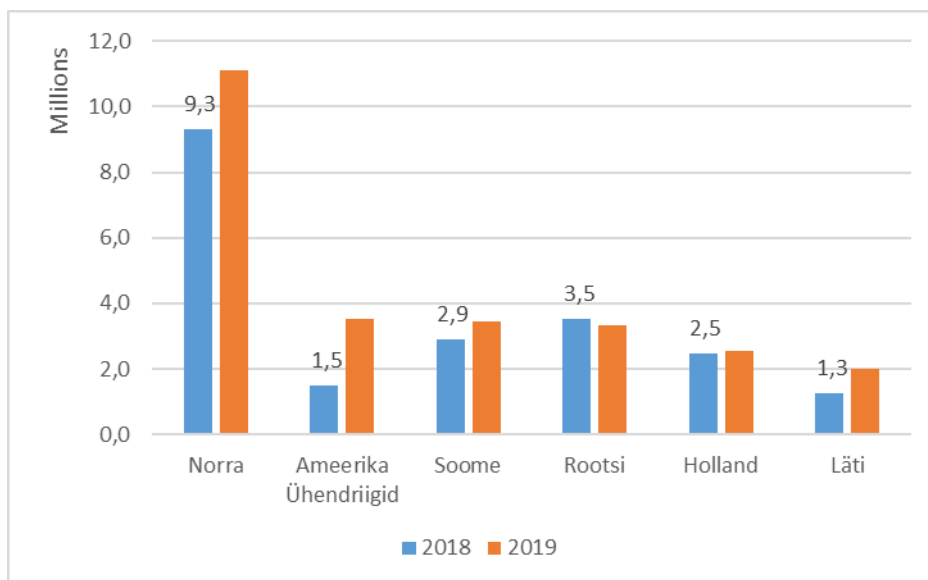
6. Puit pidevprofiiliga

2019: 38 milj EUR

2018: 36 milj EUR

Ekspordi väärtuse muutus: +7%

Graafik: Puit pidevprofiiliga 2018/2019 märts, miljonit eurot, top 10 riiki.



7. Puidugraanuli eksport

2019: 49 milj EUR

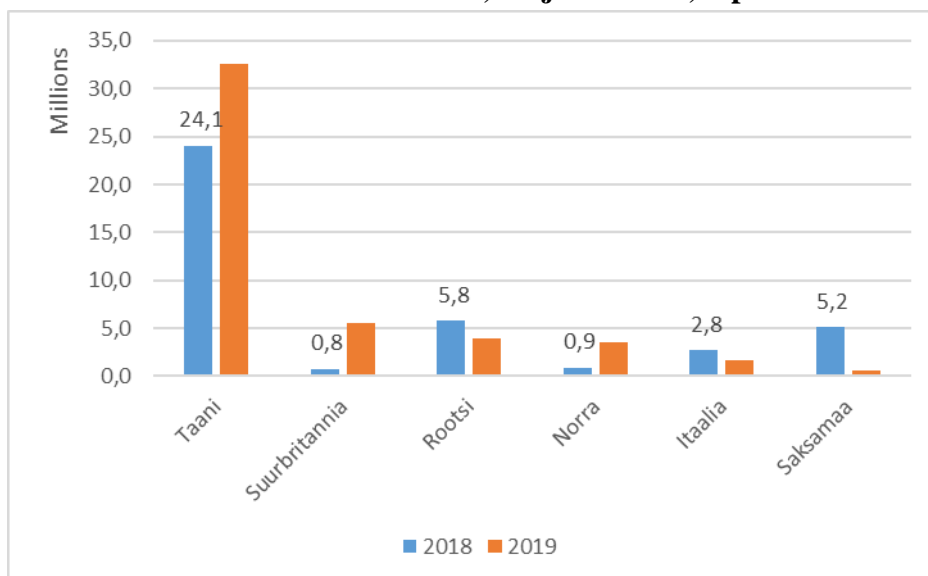
2018: 40 milj EUR

Eksporti väärtuse muutus: +22%

2019 kogus: 336 tuh tonni

2018 kogus: 296 tuh tonni

Graafik: Graanul 2018/2019 märts, miljonit eurot, top 6 riiki.



8. Kemi-termo-mehaanilise puitmassi eksport

2019: 17milj EUR

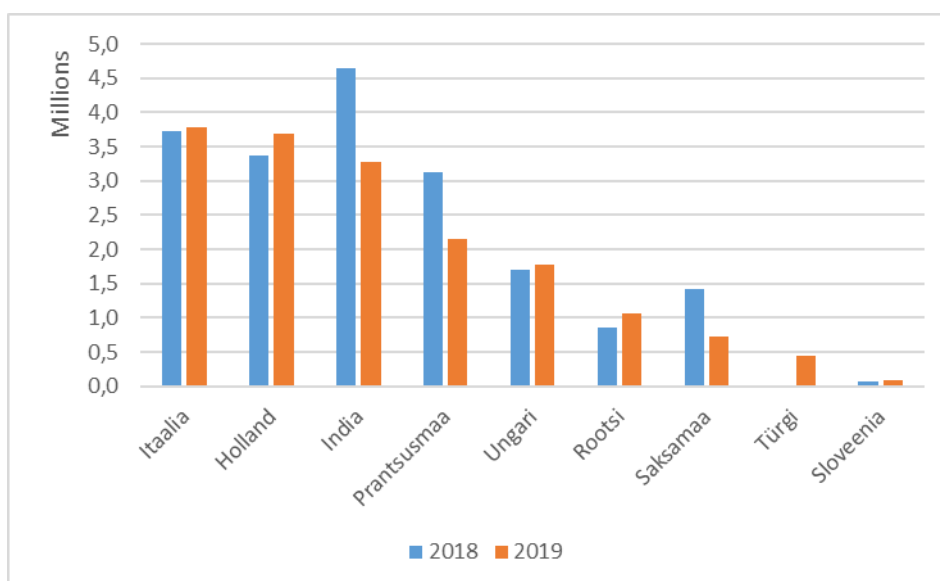
2018: 21 milj EUR

Eksporti väärtuse muutus: -20%

2019 kogus: 33 tuh tonni

2018 kogus: 39 tuh tonni

Graafik: Kemi-termo-mehaaniline puitmass 2018/2018 märts, miljonit eurot, top 9 riiki.



9. Vineeri eksport

2019: 26 milj EUR

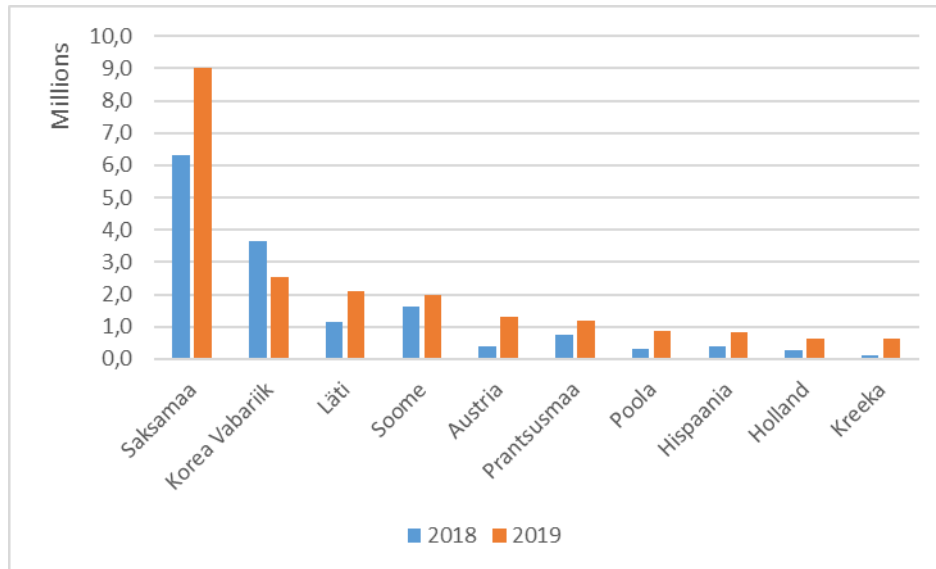
2018: 20 milj EUR

Ekspordi väärtuse muutus: +33%

2019 kogus: 36 tuh m³

2018 kogus: 28 tuh m³

Graafik: Vineer 2018/2019 märts, miljonit eurot, top 10 riiki.



10. Pleegitamata paberi eksport.

2019: 15 milj EUR

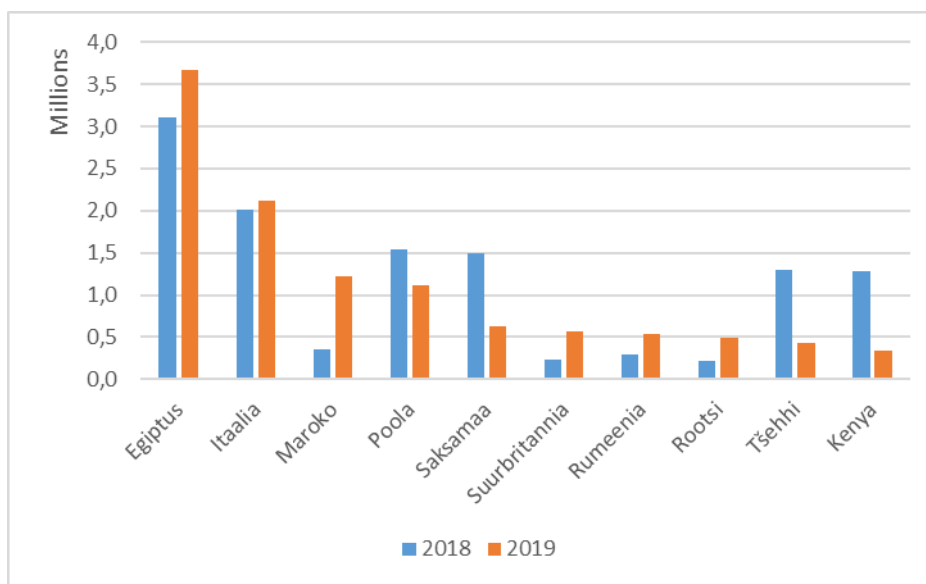
2018: 16 milj EUR

Ekspordi väärtuse muutus: -7%

2019 kogus: 16 tuh tonni

2018 kogus: 21 tuh tonni

Graafik: Pleegitamata paber 2018/2019 märts, miljonit eurot, top 10 riiki.



11. Spoon eksport

2019: 11 milj EUR

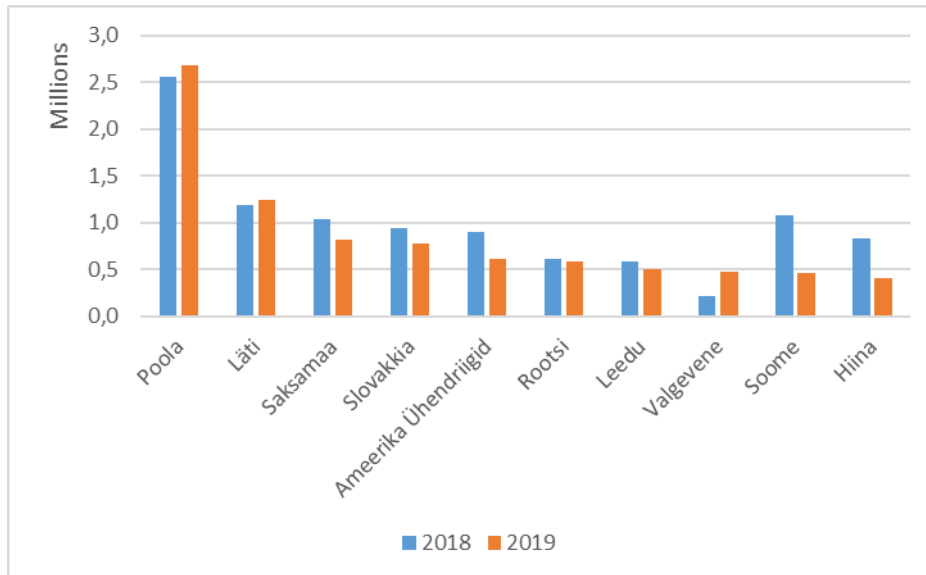
2018: 13 milj EUR

Ekspordi väärtuse muutus: -12%

2019 kogus: 18 tuh m³

2018 kogus: 19 tuh m³

Graafik: Spoon 2018/2019 märts, miljonit eurot, top 10 riiki.



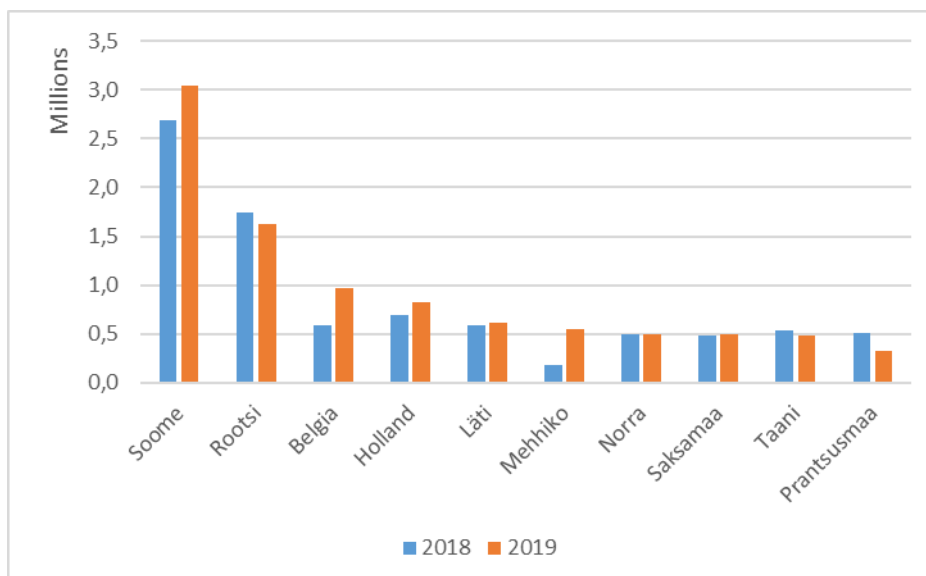
12. Puitpakendite eksport

2019: 11 milj EUR

2018: 10 milj EUR

Ekspordi väärtuse muutus: +11%

Graafik: Puitpakendid 2018/2019 märts, miljonit eurot, top 10 riiki.



13. Puitlaastude ja pilbaste eksport.

2019: 12 milj EUR

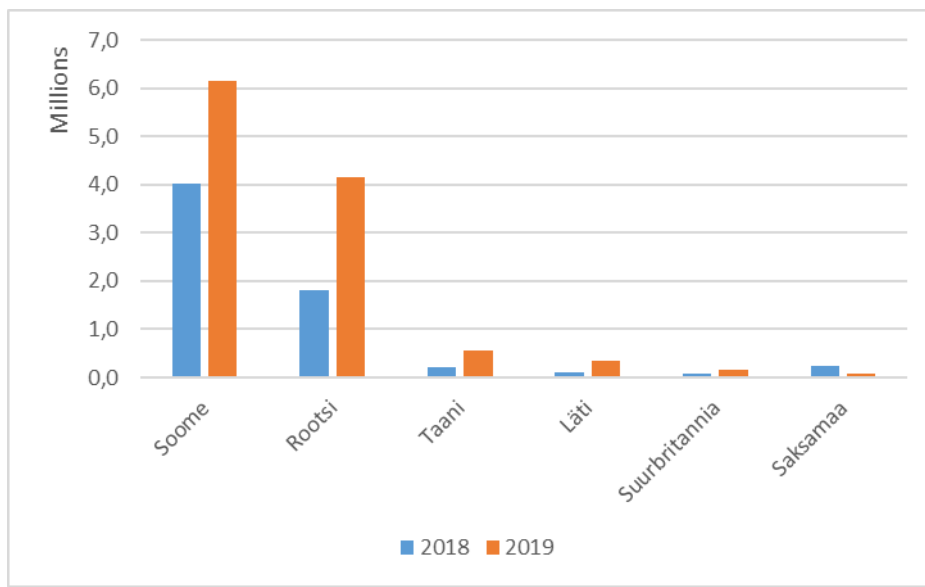
2018: 7 milj EUR

Ekspordi väärtuse muutus: +73%

2019 kogus: 173 tuh m³

2018 kogus: 96 tuh m³

Graafik: Puitlaastud ja pilpad 2018/2019 märts, miljonit eurot, top 6 riiki.



Ülevaate koostamise aluseks on Statistikaameti andmed töödelduna Keskkonnaagentuuri poolt. Kaubagruppide nimetusi on osaliselt täiendatud, et oleks arusaadavam, millega tegemist.

Koostas: Eesti Metsa- ja Puidutööstuse Liit

Kuupäev: 05.06.2019