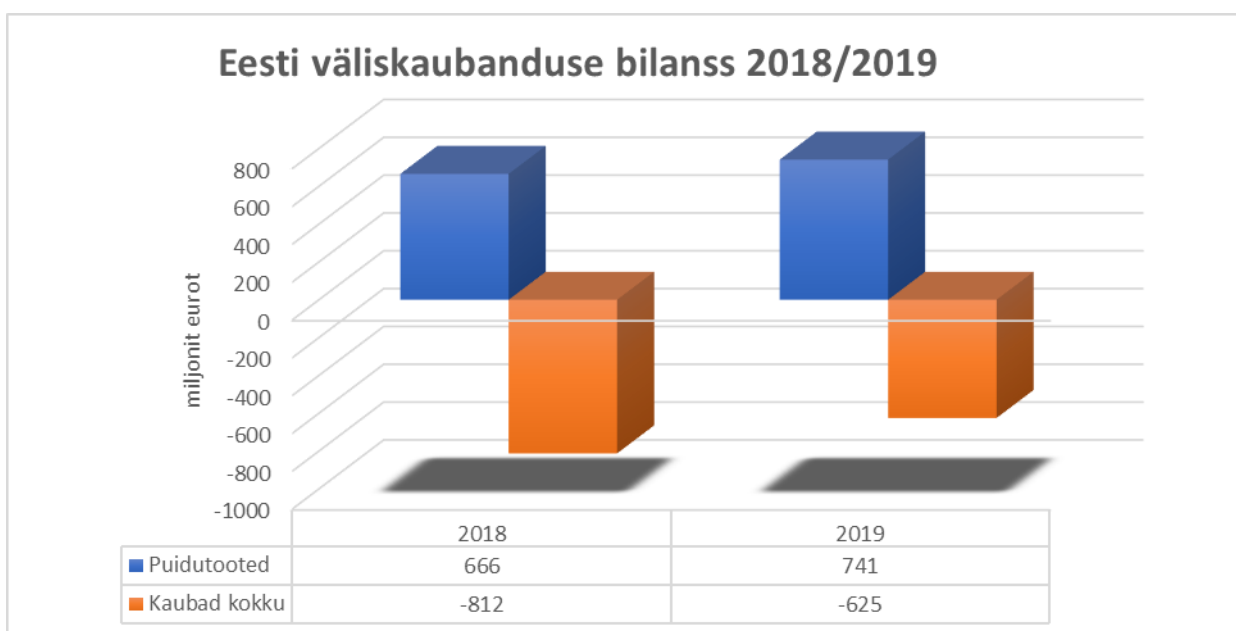


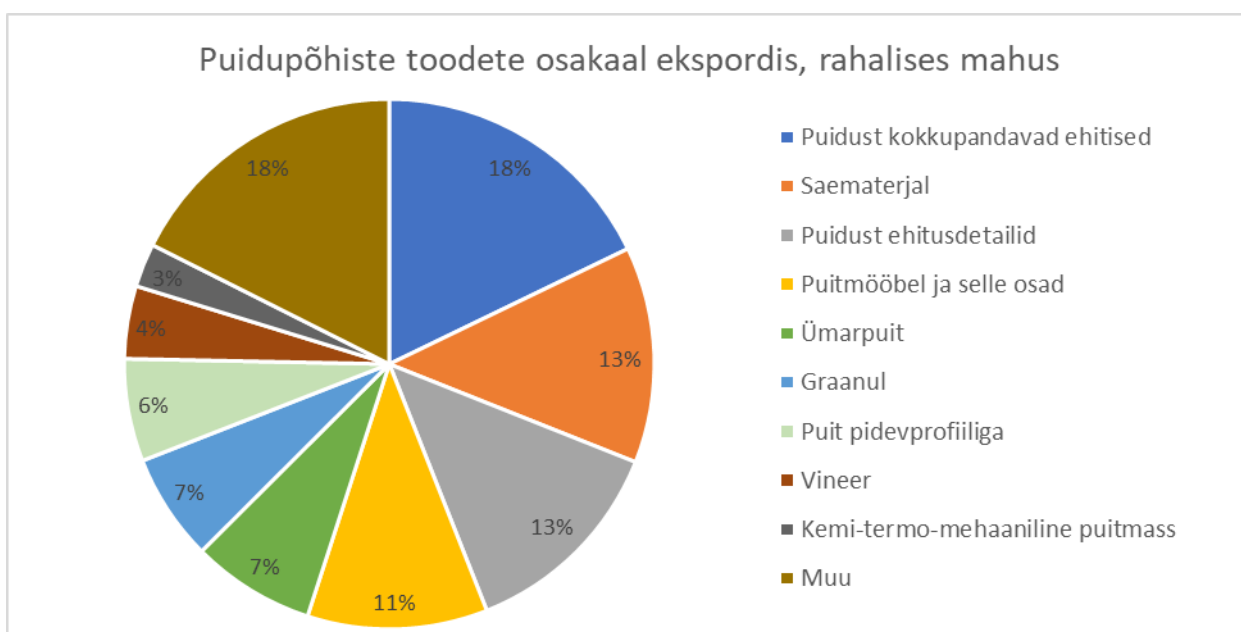
Puidupõhiste toodete väliskaubandus 2019 mai.

Statistikaameti andmetel oli puidupõhiste toodete eksport 2019. aasta 5 kuuga üle 1 miljardi euro, mis on +7% rohkem kui 2018. aasta samal perioodil. Puidupõhiste toodete import oli samal perioodil 319 miljonit eurot, mis on -1% vähem kui 2018. aasta samal perioodil. Puidutoodete väliskaubanduse bilansi ülejääk oli eelmise aastaga võrreldes 11% suurem, 741 miljonit eurot.

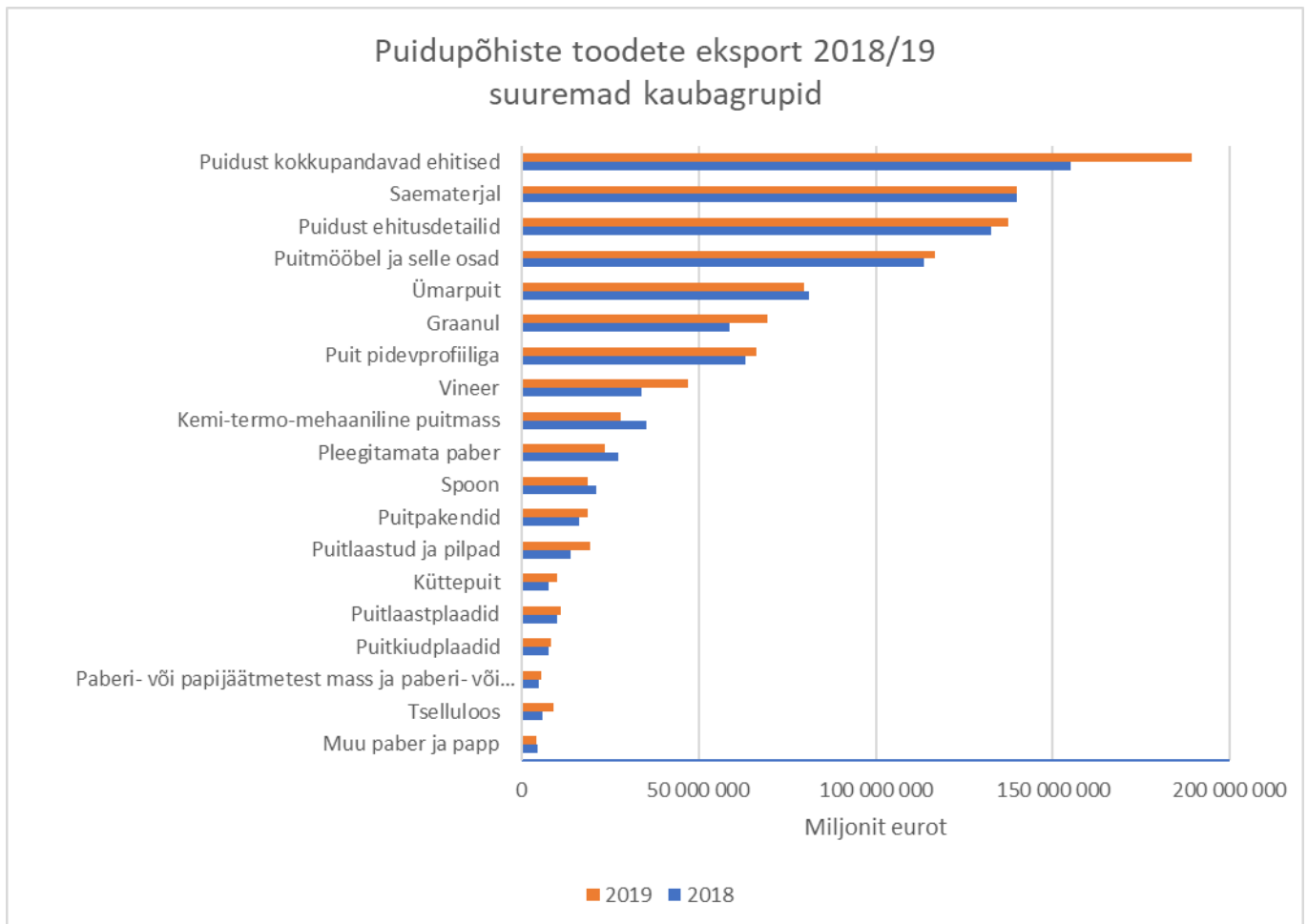
Puidupõhised tooted on Eesti väliskaubanduse bilansi üks kõige olulisemaid tasakaalustajaid. Eesti kogu väliskaubanduse bilansi puudujääk võrrelduna 2018. aasta sama perioodiga on vähenenud 23%, -625 miljoni euro tasemele.



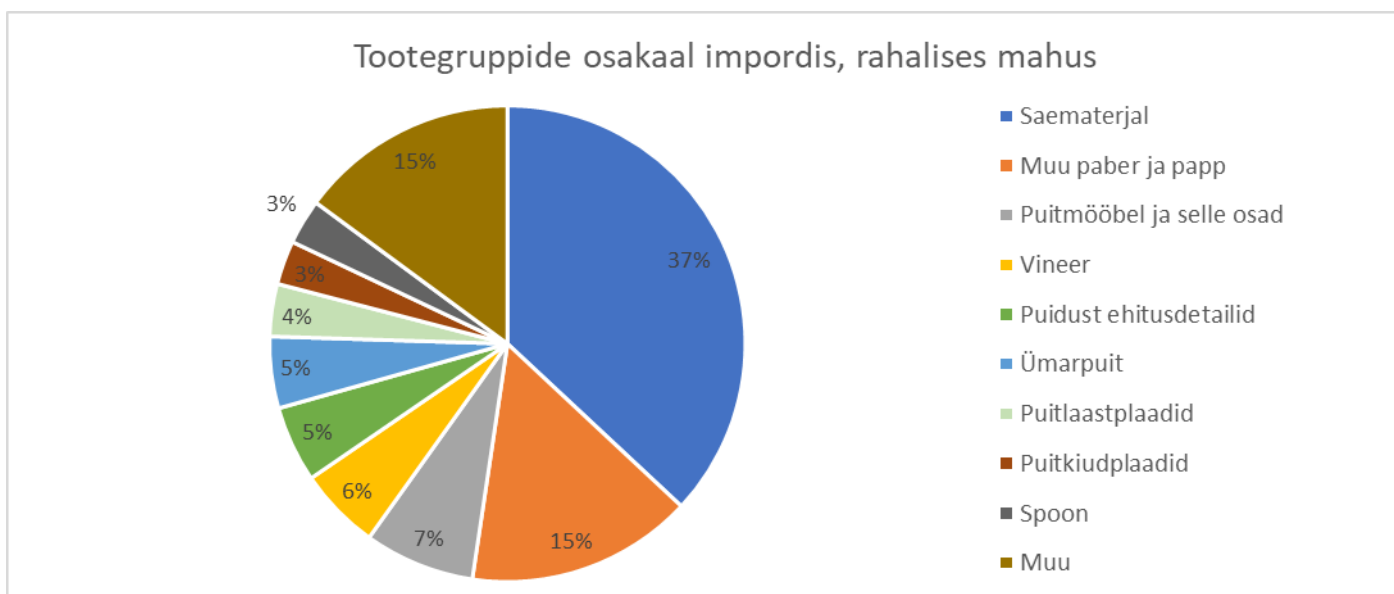
Eesti puidupõhiste toodete ekspordi struktuuris on ülekaalus suurema lisandväärtusega tooted.



Oluline ekspordi väärtuse kasv võrreldes eelmise aasta sama ajaga on toimunud järgmistes suuremates kaubagrupid: Küttepuut 31%, tselluloos 48% ning puitlaastud- ja pilpad 42%



Puidupõhiste toodete impordi rahalisest mahust moodustab suurima osa saematerjal 37%. Suurima osa imporditud saematerjalist moodustab kuuse ja männi saematerjal. Mahuliselt imporditi 2019. aasta 5 kuu jooksul saematerjalist 49% Venemaalt, 23% Soomest ja 13% Lätist.



1. Puidust kokkupandavate ehitiste eksport.

2019: 189 milj EUR

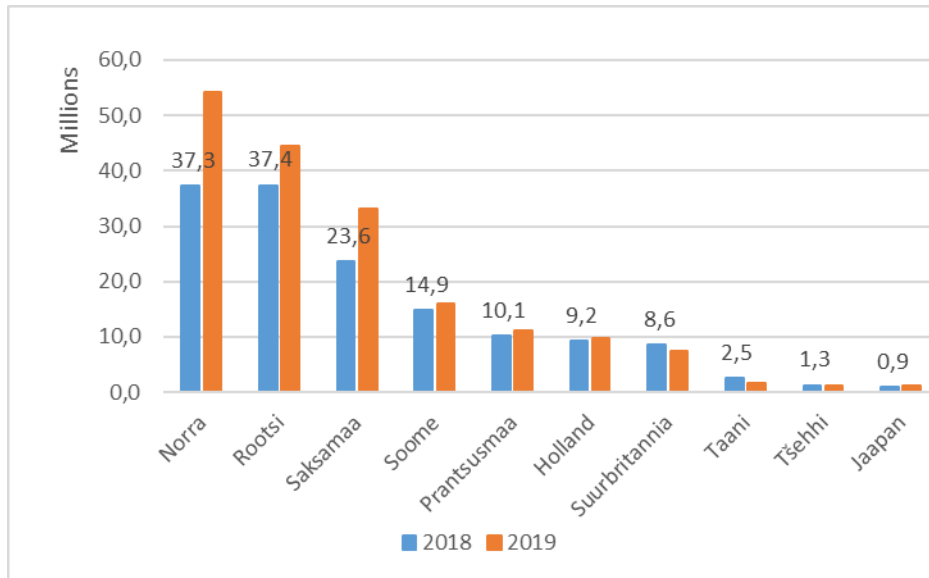
2018: 155 milj EUR

Ekspordi väärtuse muutus: +22%

2019 kogus: 108 tuh tonni

2018 kogus: 91 tuh tonni

Graafik: Puidust kokkupandavad ehitised 2018/2019 mai, miljonit eurot, top 10 riiki.



2. Saematerjali eksport (sh hõövelmaterjal).

2019: 140 milj EUR

2018: 140 milj EUR

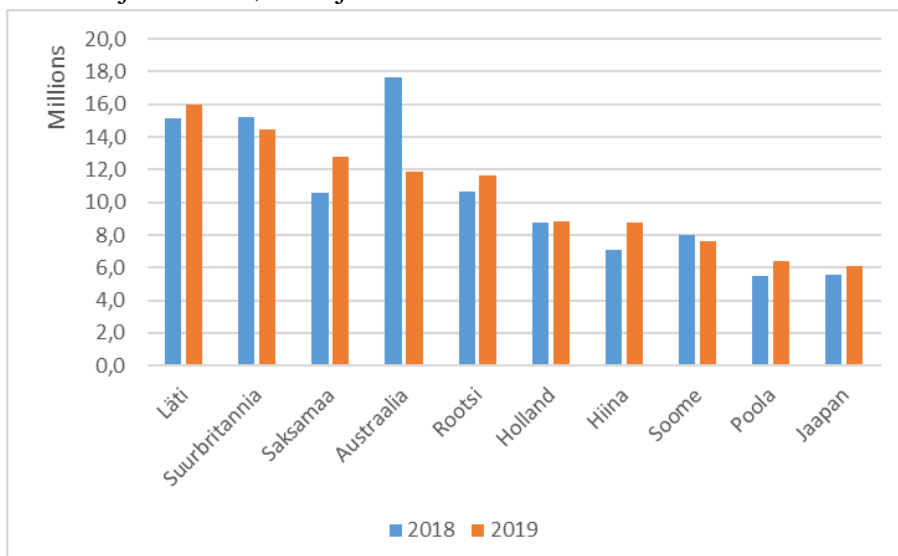
Ekspordi väärtuse muutus: +0%

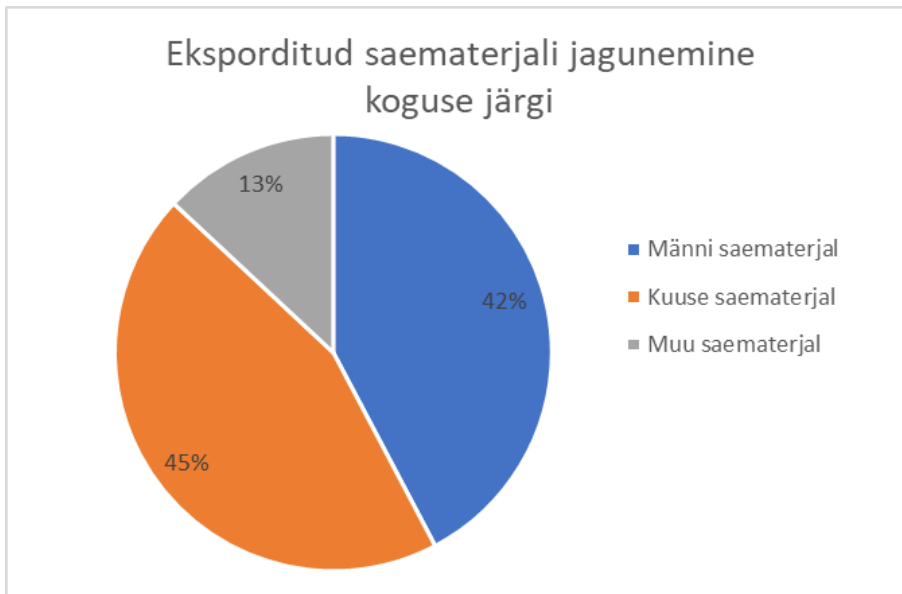
2019 kogus: 518 tuh m³

2018 kogus: 513 tuh m³

Graafik: Saematerjal 2018/2019 mai, miljonit eurot, top 10 riiki.

Kuuse saematerjali eksportisime väärtuse alusel enim Hollandisse, Lätti, Hiina, männi saematerjali Rootsi, Lätti ja Austraaliasse.





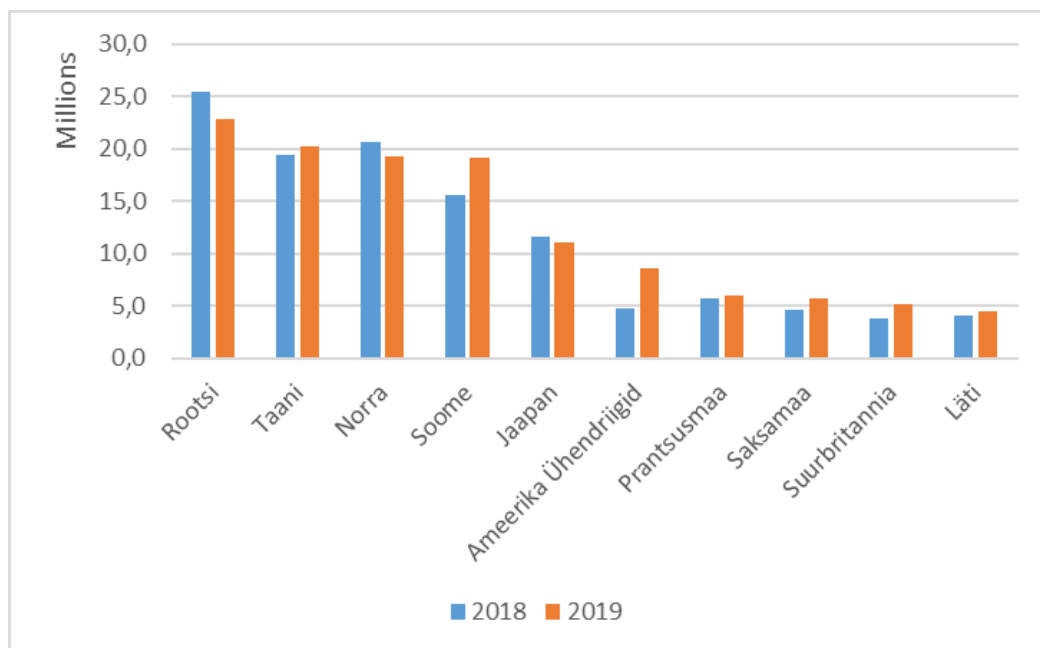
3. Puidust ehitusdetailide, sh liimpuidu, uste, akende, tiseritoodete jms eksport.

2019: 138 milj EUR

2018: 133 milj EUR

Ekspordi väärtuse muutus: +4%

Graafik: Puidust ehitusdetailid 2018/2019 mai, miljonit eurot, top 10 riiki.



4. Puitmööbli ja selle osade/komponentide eksport.

2019: 117 milj EUR

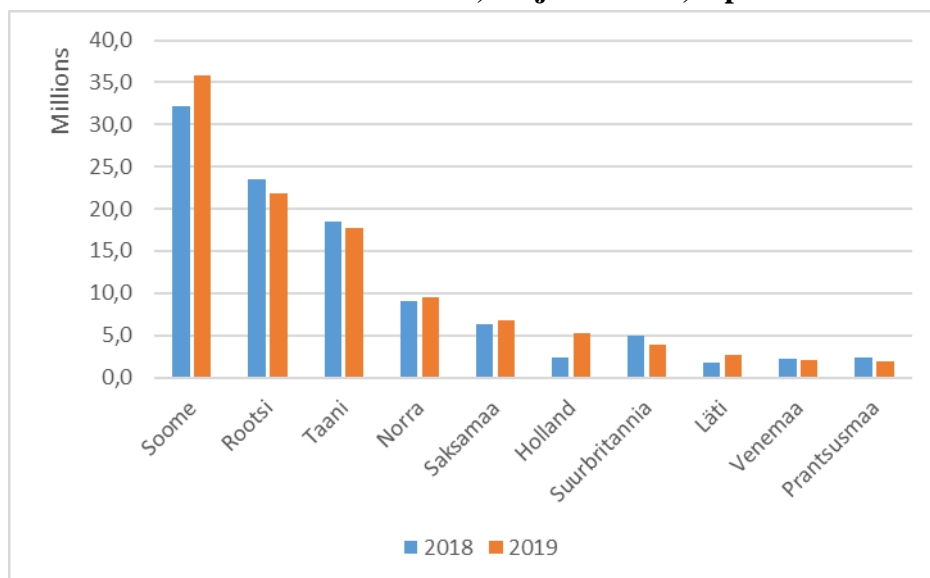
2018: 114 milj EUR

Ekspordi väärtuse muutus: +3%

2019 kogus: 30 tuh tonni

2018 kogus: 32 tuh tonni

Graafik: Puitmööbel 2018/2019 mai, miljonit eurot, top 10 riiki.



5. Ümarpuidu eksport.

2019: 80 milj EUR

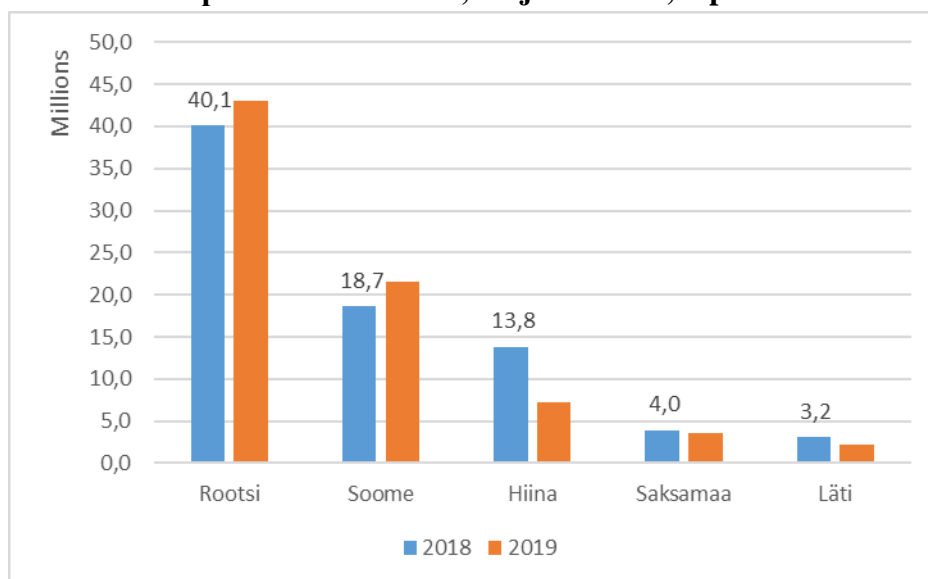
2018: 81 milj EUR

Ekspordi väärtuse muutus: -2%

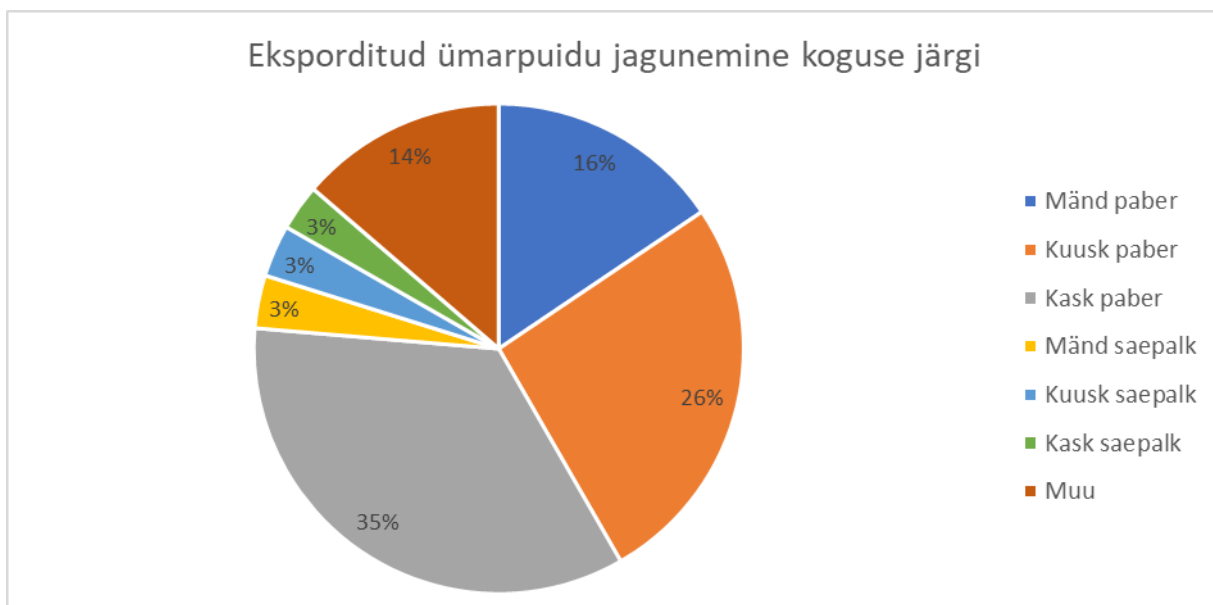
2019 kogus: 1,2 milj m³

2018 kogus: 1,2 milj m³

Graafik: Ümarpuit 2018/2019 mai, miljonit eurot, top 5 riiki.



Üle 76% 2019. aasta 5 kuu jooksul eksporditud ümarpuidu kogusest oli paberipuit.



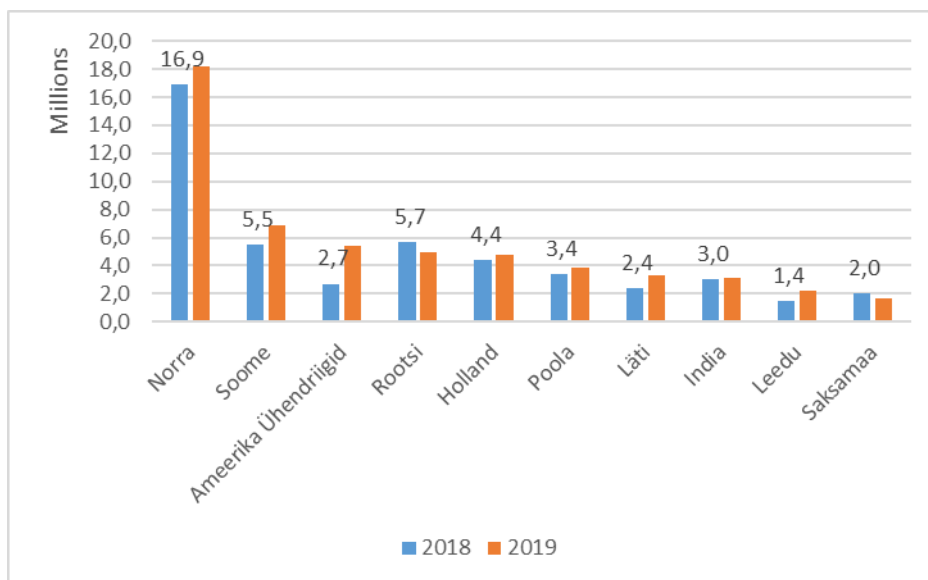
6. Puit pidevprofiiliga

2019: 66 milj EUR

2018: 63 milj EUR

Ekspordi väärtuse muutus: +5%

Graafik: Puit pidevprofiiliga 2018/2019 mai, miljonit eurot, top 10 riiki.



7. Puidugraanuli eksport

2019: 69 milj EUR

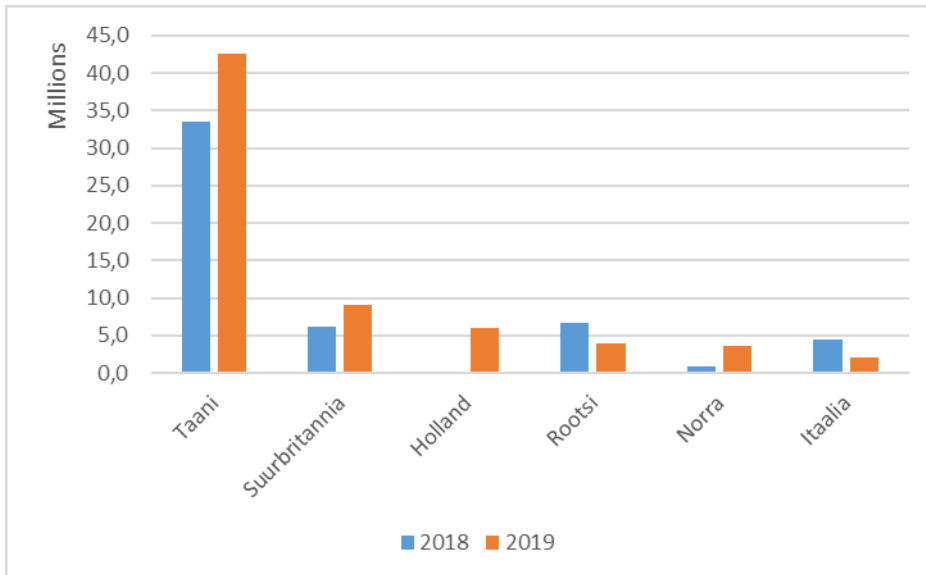
2018: 59 milj EUR

Ekspordi väärtuse muutus: +18%

2019 kogus: 472 tuh tonni

2018 kogus: 428 tuh tonni

Graafik: Graanul 2018/2019 mai, miljonit eurot, top 6 riiki.



8. Kemi-termo-mehaanilise puitmassi eksport

2019: 28milj EUR

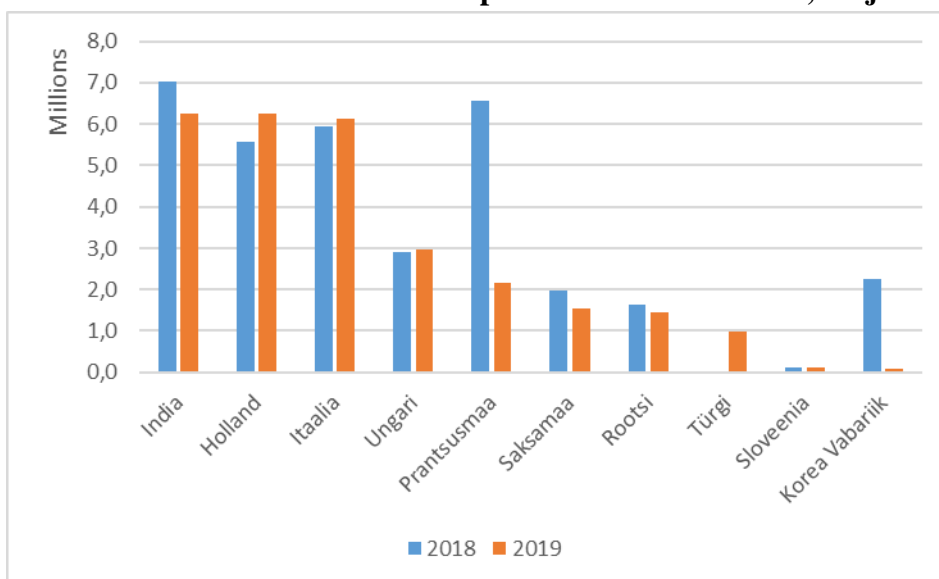
2018: 35 milj EUR

Ekspordi väärtuse muutus: -20%

2019 kogus: 55 tuh tonni

2018 kogus: 65 tuh tonni

Graafik: Kemi-termo-mehaaniline puitmass 2018/2018 mai, miljonit eurot, top 9 riiki.



9. Vineeri eksport

2019: 47 milj EUR

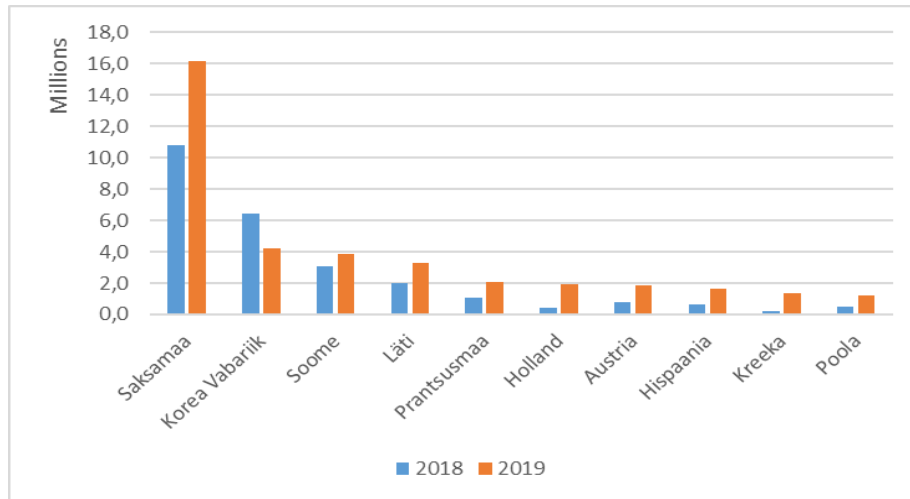
2018: 34 milj EUR

Ekspordi väärtuse muutus: +39%

2019 kogus: 65 tuh m³

2018 kogus: 49 tuh m³

Graafik: Vineer 2018/2019 mai, miljonit eurot, top 10 riiki.



10. Pleegitamata paberi eksport.

2019: 23 milj EUR

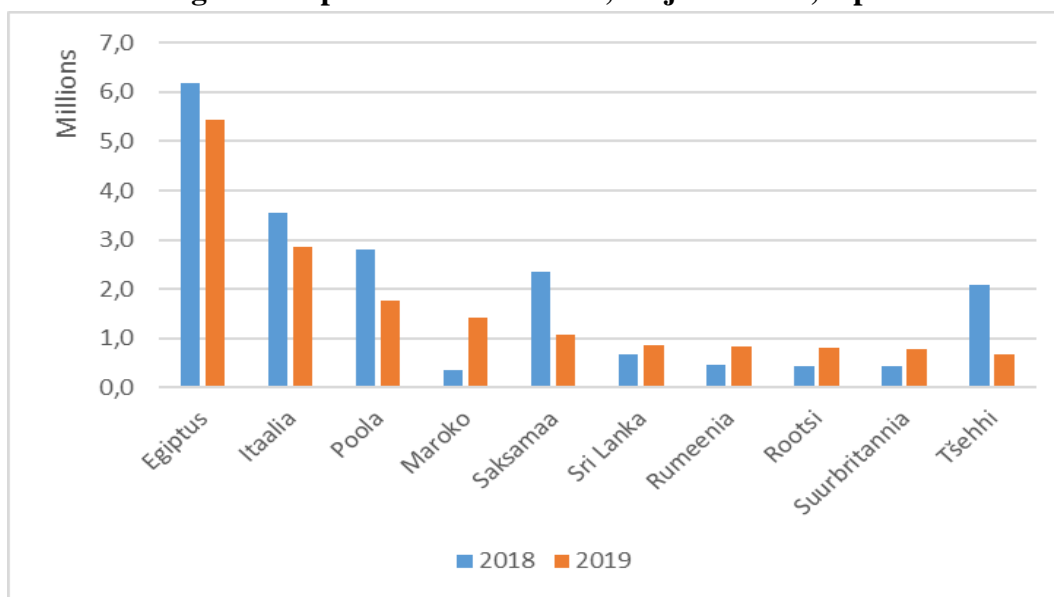
2018: 27 milj EUR

Ekspordi väärtuse muutus: -14%

2019 kogus: 26 tuh tonni

2018 kogus: 35 tuh tonni

Graafik: Pleegitamata paber 2018/2019 mai, miljonit eurot, top 10 riiki.



11. Spoon eksport

2019: 19 milj EUR

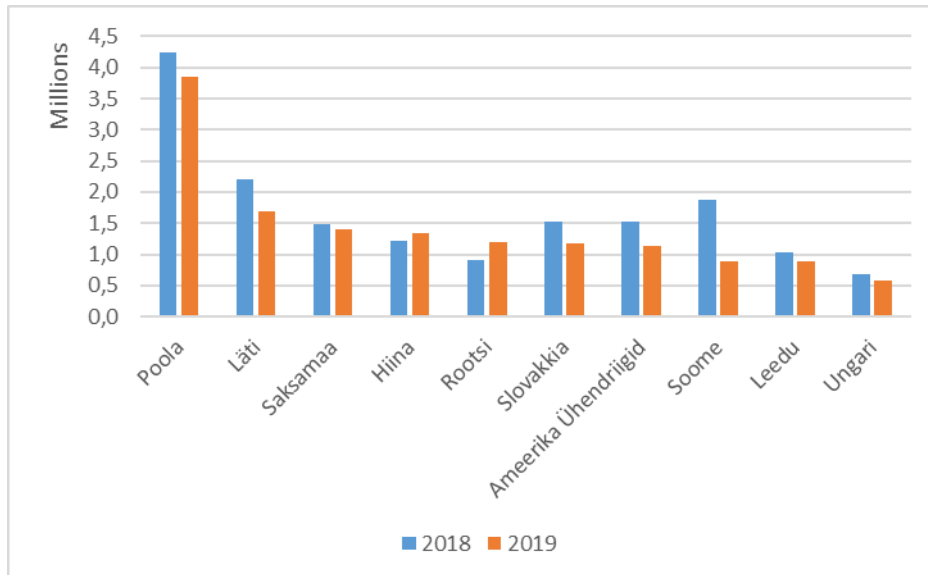
2018: 21 milj EUR

Ekspordi väärtuse muutus: -12%

2019 kogus: 28 tuh m³

2018 kogus: 33 tuh m³

Graafik: Spoon 2018/2019 mai, miljonit eurot, top 10 riiki.



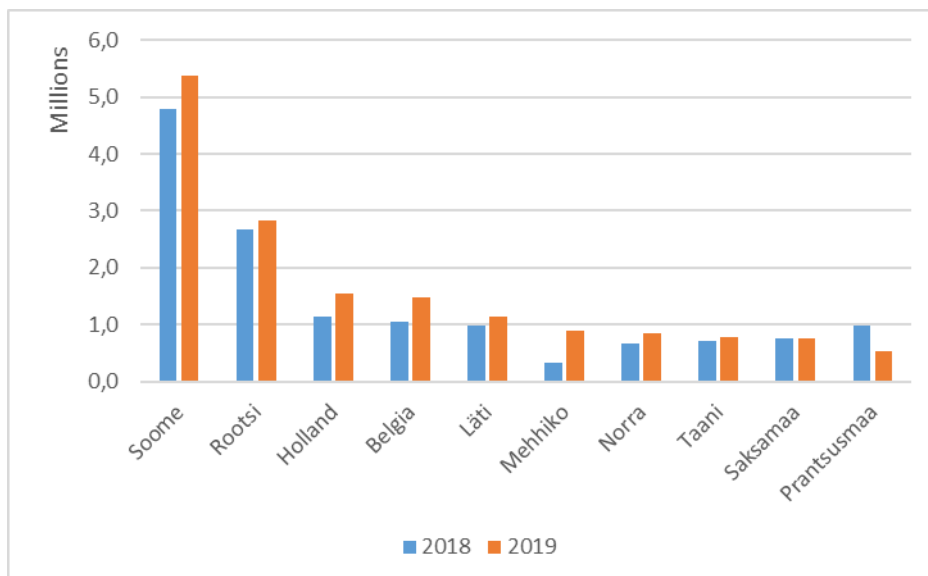
12. Puitpakendite eksport.

2019: 19 milj EUR

2018: 16 milj EUR

Ekspordi väärtuse muutus: +14%

Graafik: Puitpakendid 2018/2019 mai, miljonit eurot, top 10 riiki.



13. Puitlaastude ja pilbaste eksport.

2019: 20 milj EUR

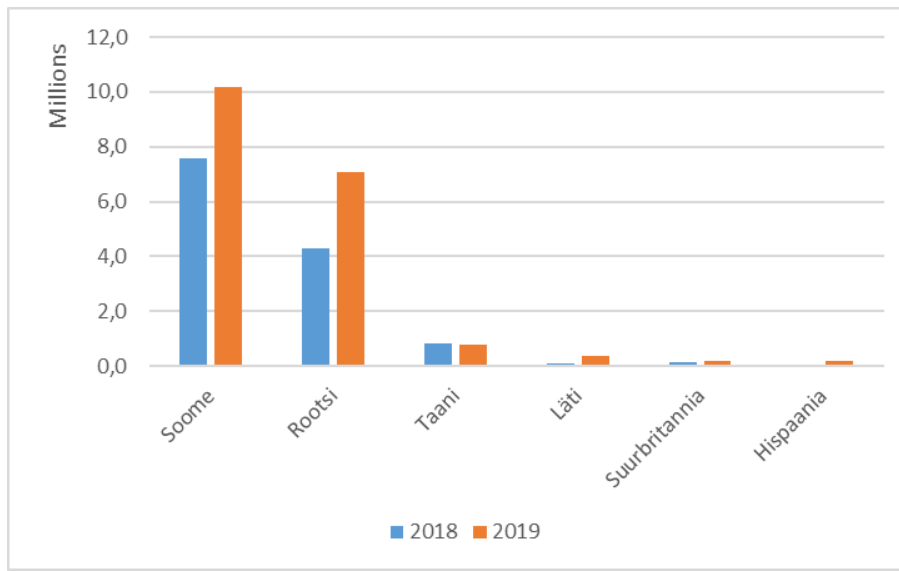
2018: 14 milj EUR

Ekspordi väärtuse muutus: +42%

2019 kogus: 275 tuh m³

2018 kogus: 194 tuh m³

Graafik: Puitlaastud ja pilpad 2018/2019 mai, miljonit eurot, top 6 riiki.



Ülevaate koostamise aluseks on Statistikaameti andmed töödelduna Keskkonnaagentuuri poolt. Kaubagruppide nimetusi on osaliselt täiendatud, et oleks arusaadavam, millega tegemist.

Koostas: Eesti Metsa- ja Puidutööstuse Liit

Kuupäev: 01.08.2019