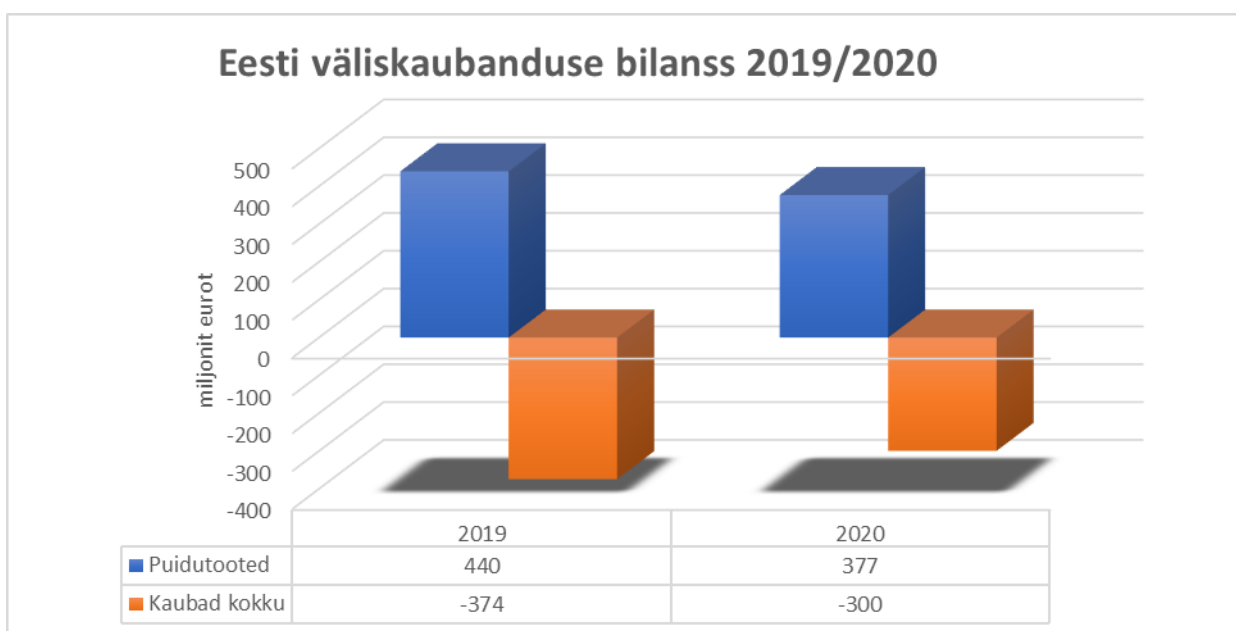


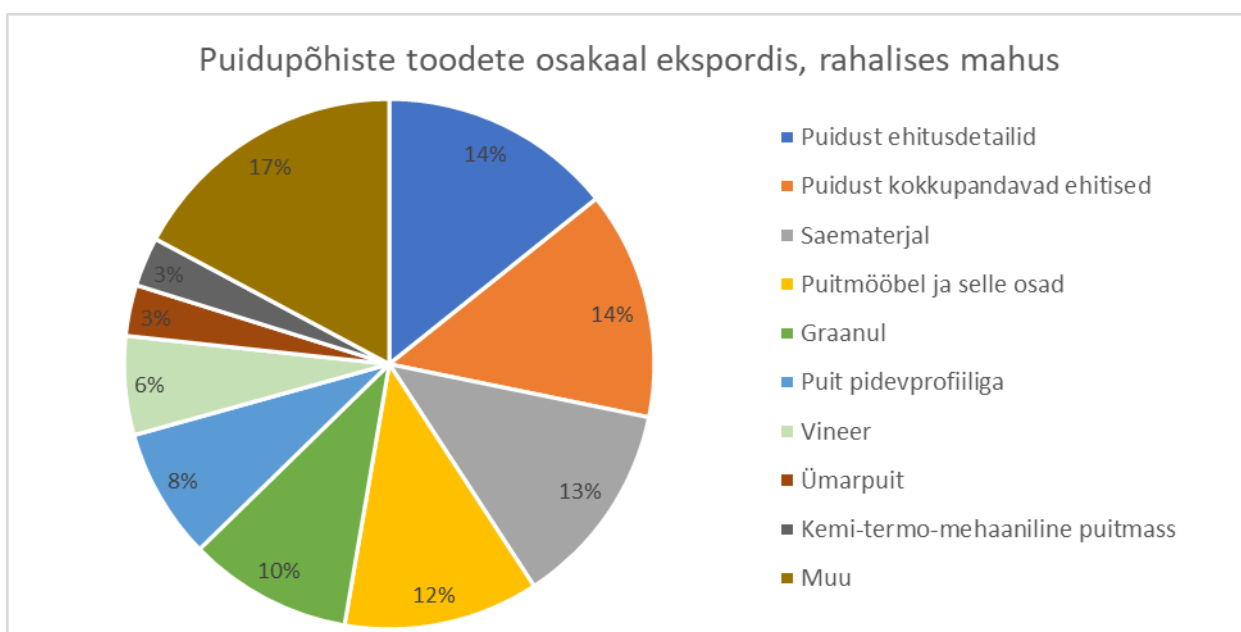
Puidupõhiste toodete väliskaubandus 2020 3 kuud.

Statistikaameti andmetel oli puidupõhiste toodete eksport 2020. aasta 3 kuuga üle 565 miljoni euro, mis on 9% väiksem võrreldes 2019. aasta sama perioodiga. Puidupõhiste toodete import oli 3 kuuga 188 miljonit eurot, mis on 2% suurem võrreldes 2019. aasta sama perioodiga. Puidutoodete väliskaubanduse bilansi ülejääk oli eelmise aastaga võrreldes 14% väiksem, 377 miljonit eurot.

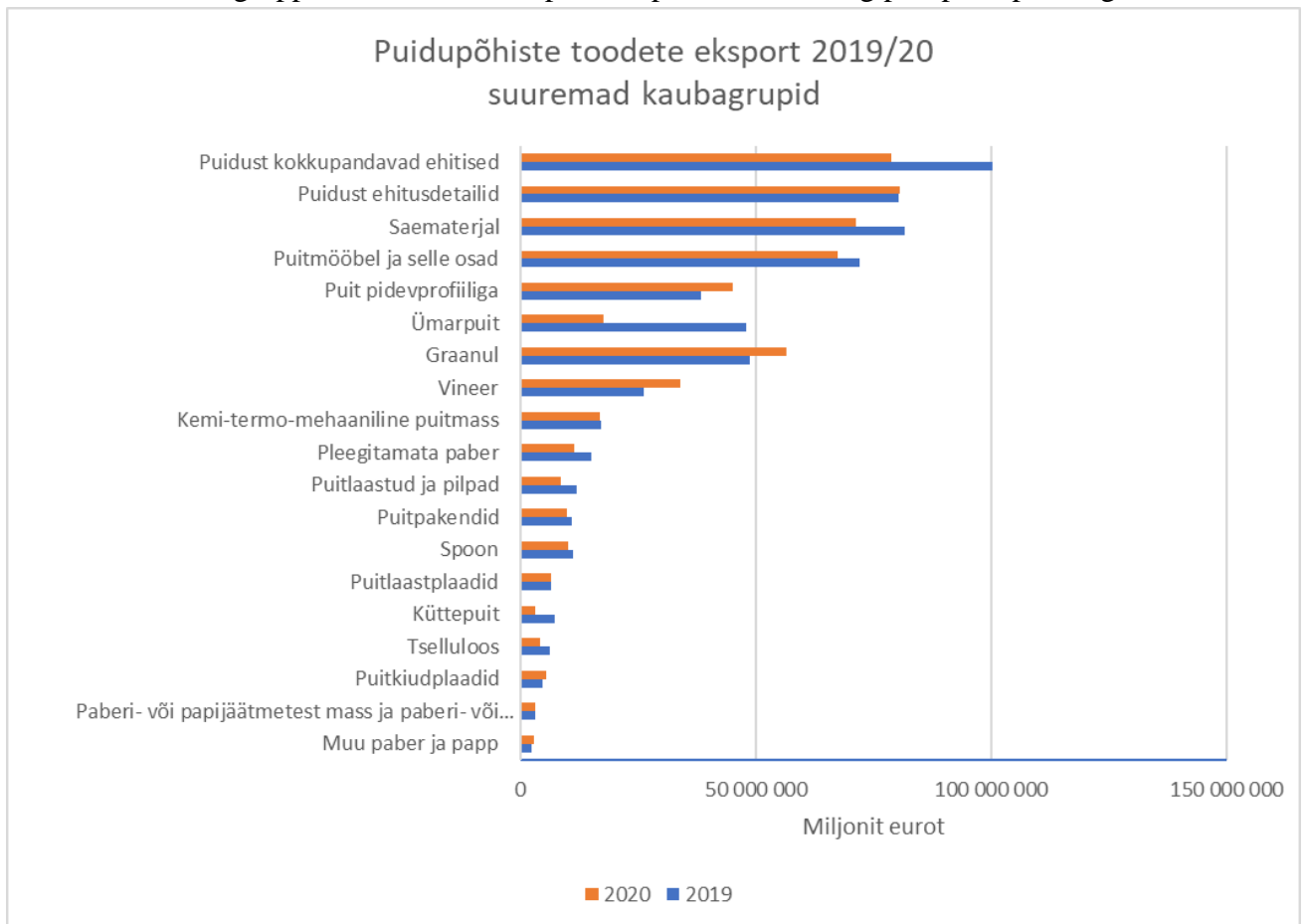
Puidupõhised tooted on Eesti väliskaubanduse bilansi üks kõige olulisemaid tasakaalustajaid. Eesti kogu väliskaubanduse bilansi puudujääk võrrelduna 2019. aasta sama perioodiga on vähenenud 20%, -300 miljoni euro tasemele.



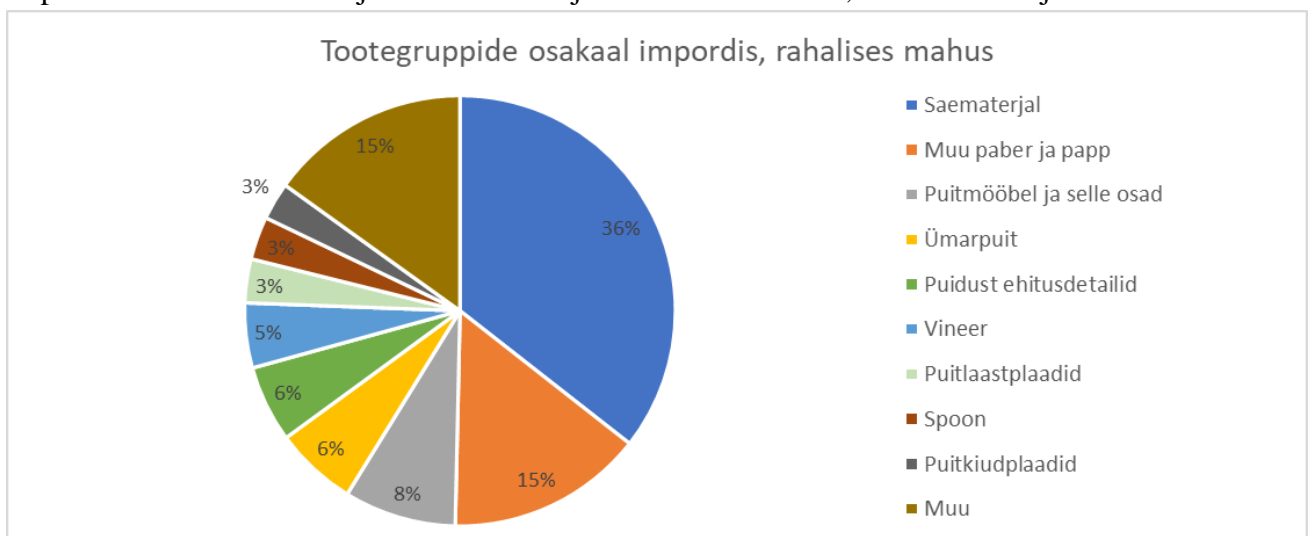
Eesti puidupõhiste toodete ekspordi struktuuris on ülekaalus suurema lisandväärtusega tooted.



Oluline ekspordi väärtuse kasv võrreldes eelmise aasta sama ajaga on toimunud järgmistes suuremates kaubagrupid: Vineer 30%, puitkiudplaadid 19% ning puit pidevprofiiliga 17%



Puidupõhiste toodete impordi rahalisest mahust moodustab suurima osa saematerjal 36%. Suurima osa imporditud saematerjalist moodustab kuuse ja männi saematerjal. Mahuliselt imporditi 2020. aasta 3 kuu jooksul saematerjalist 50% Venemaalt, 18% Soomest ja 14% Lätist.



1. Puidust kokkupandavate ehitiste eksport.

2020: 79 milj EUR

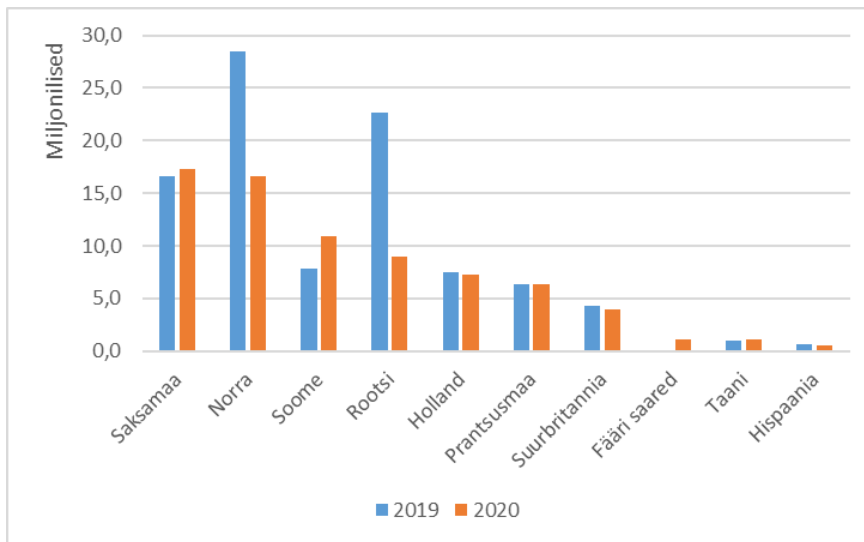
2019: 100 milj EUR

Ekspordi väärtuse muutus: -21%

2020 kogus: 52 tuh tonni

2019 kogus: 56 tuh tonni

Graafik: Puidust kokkupandavad ehitised 2019/2020 märts, miljonit eurot, top 10 riiki.



2. Saematerjali eksport (sh höövelmaterjal).

2020: 71 milj EUR

2019: 82 milj EUR

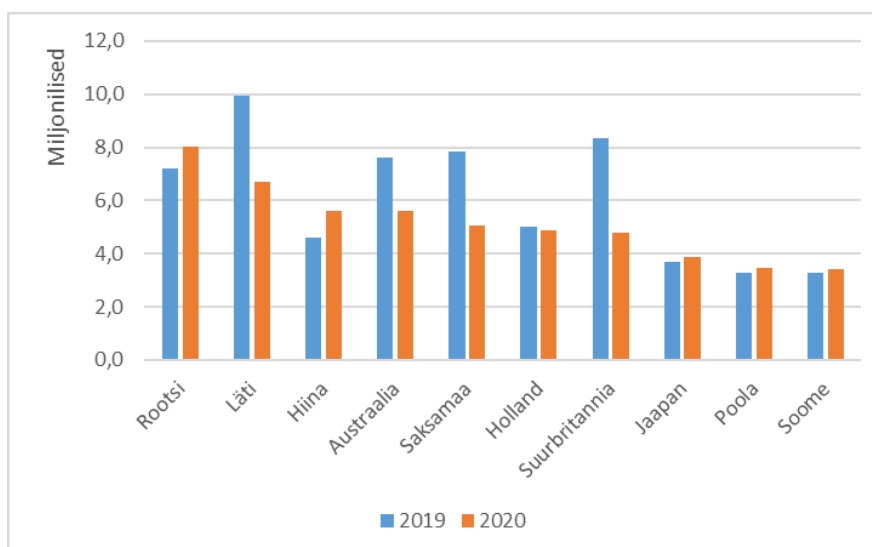
Ekspordi väärtuse muutus: -13%

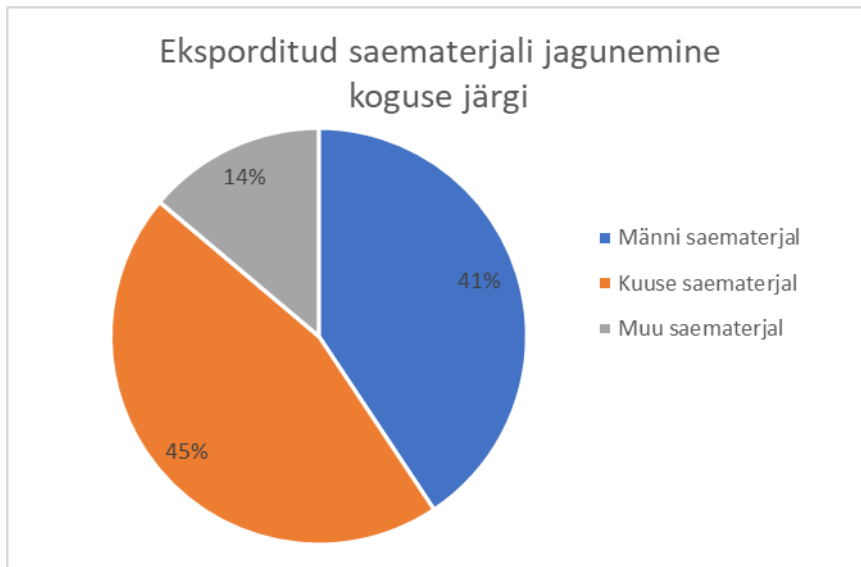
2020 kogus: 277 tuh m³

2019 kogus: 294 tuh m³

Graafik: Saematerjal 2019/2020 märts, miljonit eurot, top 10 riiki.

Kuuse saematerjali eksportisime väärtuse alusel enim Hollandisse, Hiina, Lätti ning männi saematerjali Rootsi, Lätti ja Austraaliasse.





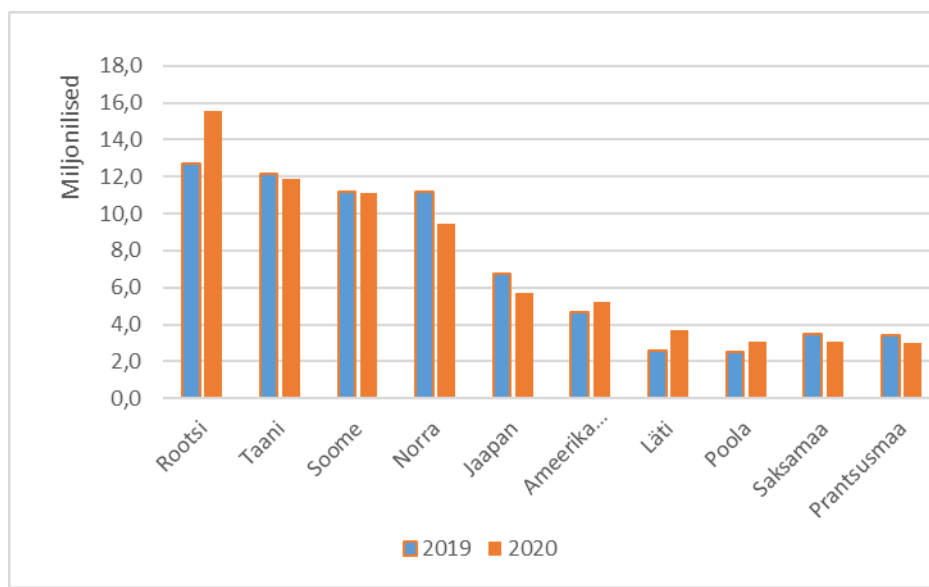
3. Puidust ehitusdetailide, sh liimpuidu, uste, akende, tiseritoodete jms eksport.

2020: 81 milj EUR

2019: 80 milj EUR

Ekspordi väärtuse muutus: 0%

Graafik: Puidust ehitusdetailid 2019/2020 märts, miljonit eurot, top 10 riiki.



4. Puitmööbli ja selle osade/komponentide eksport.

2020: 67 milj EUR

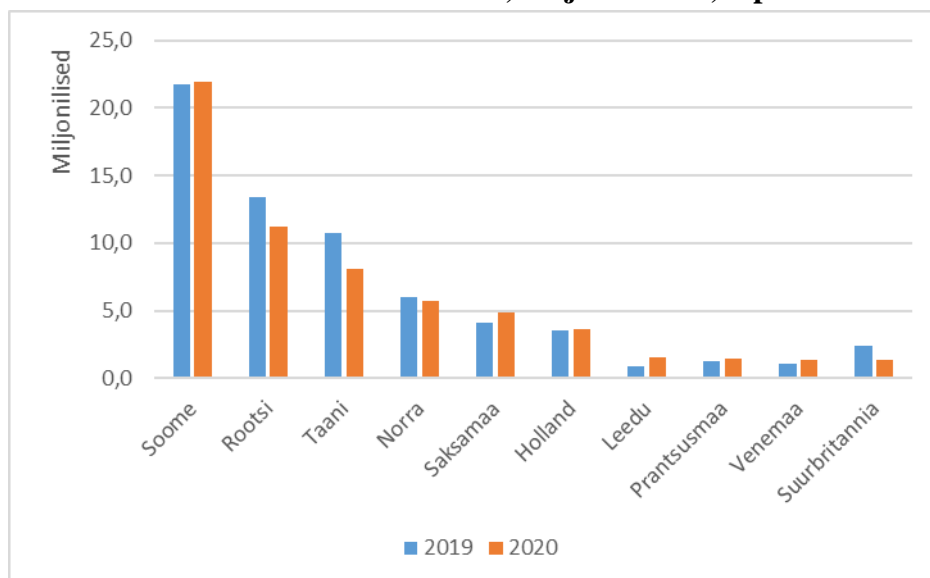
2019: 72 milj EUR

Ekspordi väärtuse muutus: -7%

2019 kogus: 19 tuh tonni

2018 kogus: 18 tuh tonni

Graafik: Puitmööbel 2019/2020 märts, miljonit eurot, top 10 riiki.



5. Ümarpuidu eksport.

2020: 18 milj EUR

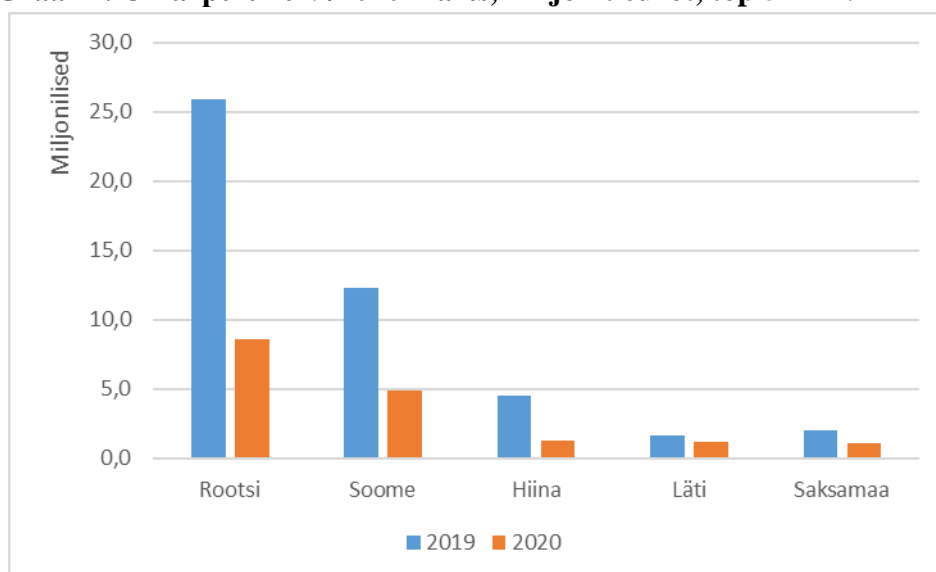
2019: 48 milj EUR

Ekspordi väärtuse muutus: -63%

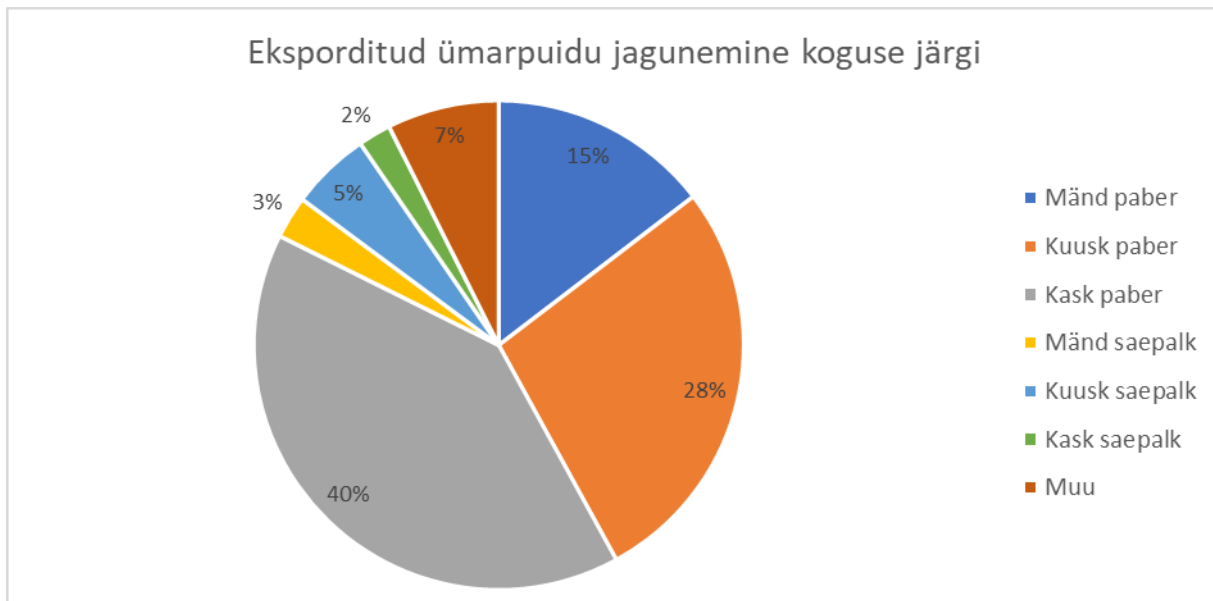
2020 kogus: 345 tuh m³

2019 kogus: 712 tuh m³

Graafik: Ümarpuit 2019/2020 märts, miljonit eurot, top 5 riiki.



Üle 80% 2020. aasta 3 kuu jooksul eksporditud ümarpuidu kogusest oli paberipuit.



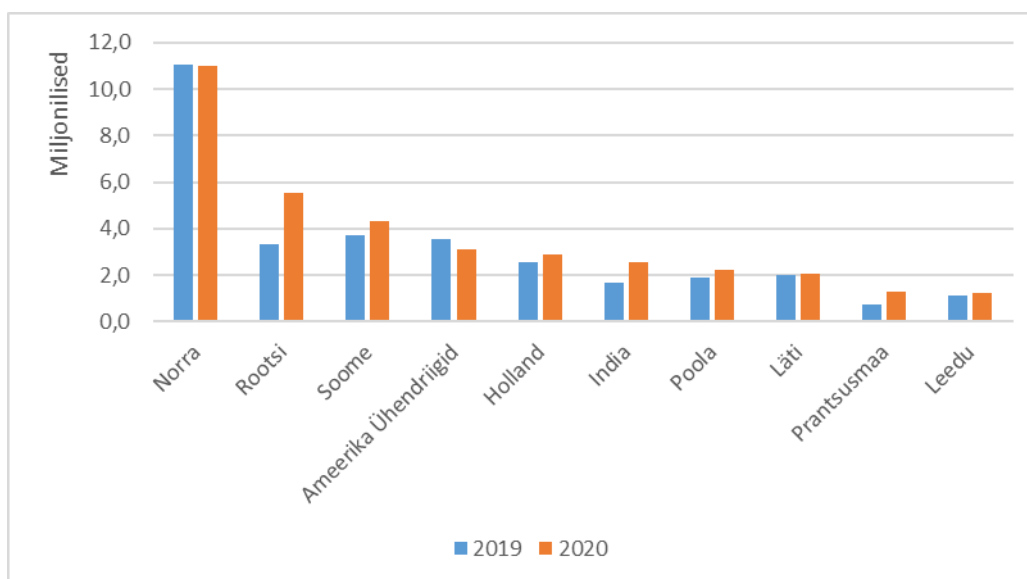
6. Puit pidevprofiiliga

2020: 45 milj EUR

2019: 38 milj EUR

Ekspordi väärtuse muutus: +17%

Graafik: Puit pidevprofiiliga 2019/2020 märts, miljonit eurot, top 10 riiki.



7. Puidugraanuli eksport

2020: 56 milj EUR

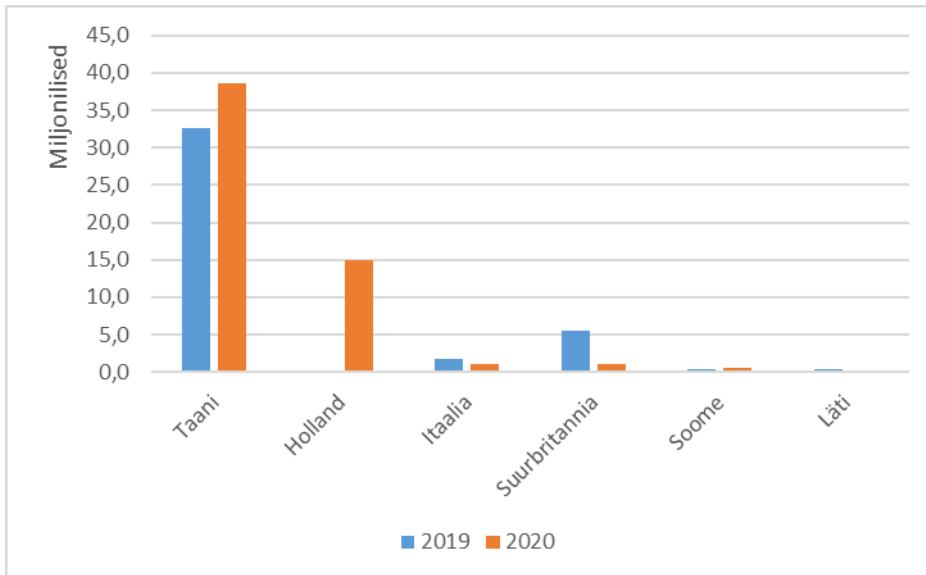
2019: 49 milj EUR

Ekspordi väärtuse muutus: +16%

2020 kogus: 370 tuh tonni

2019 kogus: 337 tuh tonni

Graafik: Graanul 2019/2020 märts, miljonit eurot, top 6 riiki.



8. Kemi-termo-mehaanilise puitmassi eksport

2019: 17 milj EUR

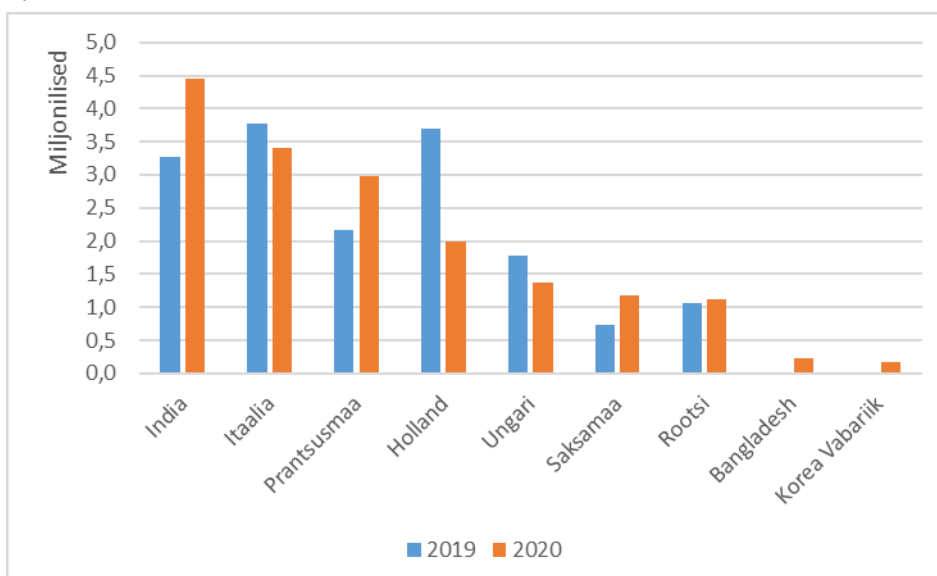
2018: 17 milj EUR

Ekspordi väärtuse muutus: -1%

2019 kogus: 37 tuh tonni

2018 kogus: 33 tuh tonni

Graafik: Kemi-termo-mehaaniline puitmass 2019/2020 märts, miljonit eurot, top 9 riiki.



9. Vineeri eksport

2019: 34 milj EUR

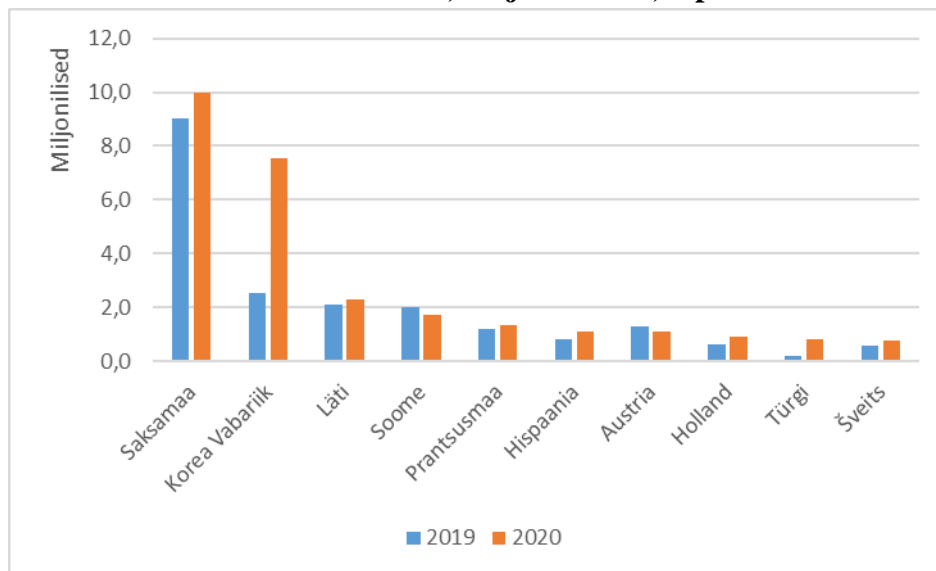
2018: 26 milj EUR

Ekspordi väärtuse muutus: +30%

2019 kogus: 48 tuh m³

2018 kogus: 36 tuh m³

Graafik: Vineer 2019/2020 märts, miljonit eurot, top 10 riiki.



10. Pleegitamata paberi eksport.

2020: 11 milj EUR

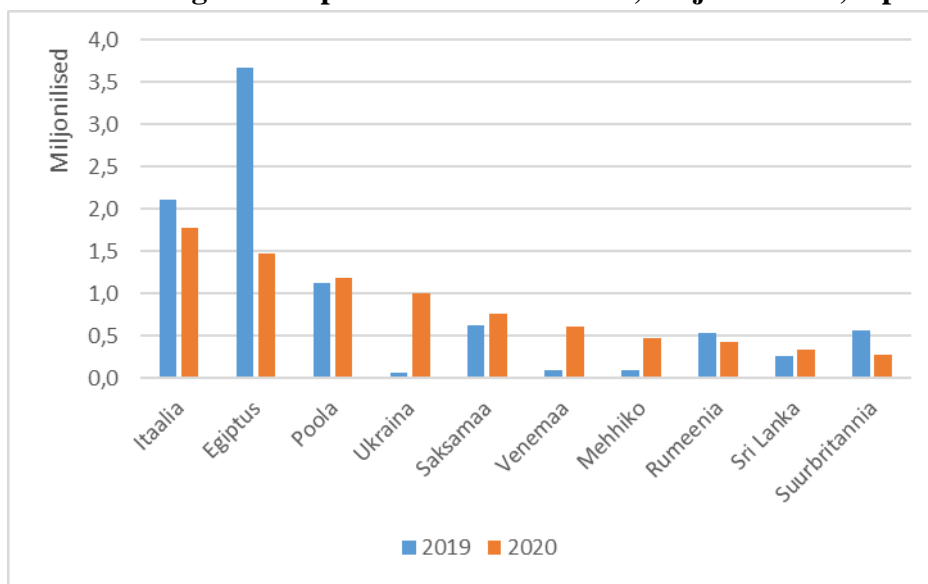
2019: 15 milj EUR

Ekspordi väärtuse muutus: -24%

2020 kogus: 17 tuh tonni

2019 kogus: 16 tuh tonni

Graafik: Pleegitamata paber 2019/2020 märts, miljonit eurot, top 10 riiki.



11. Spoon eksport

2020: 10 milj EUR

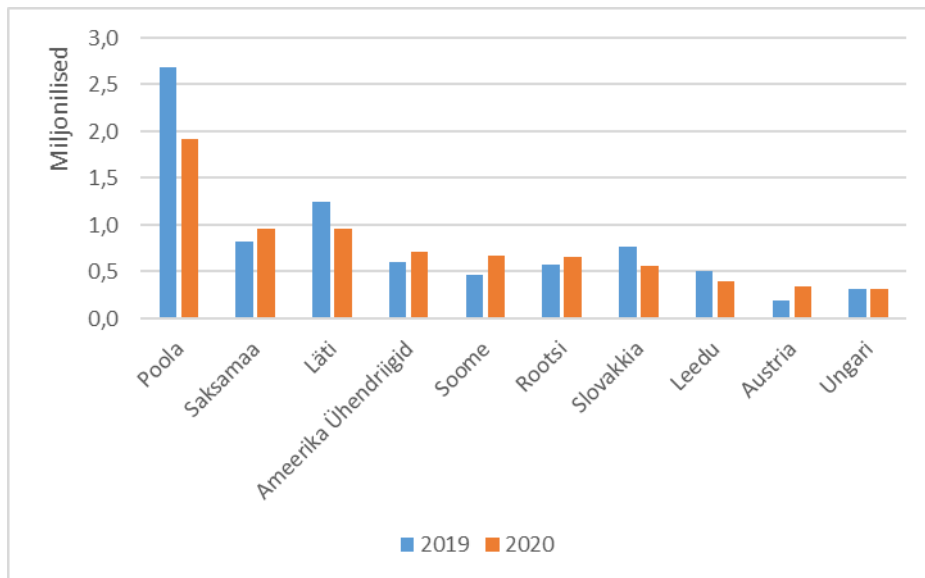
2019: 11 milj EUR

Ekspordi väärtuse muutus: -10%

2020 kogus: 12 tuh m³

2019 kogus: 17 tuh m³

Graafik: Spoon 2019/2020 märts, miljonit eurot, top 10 riiki.



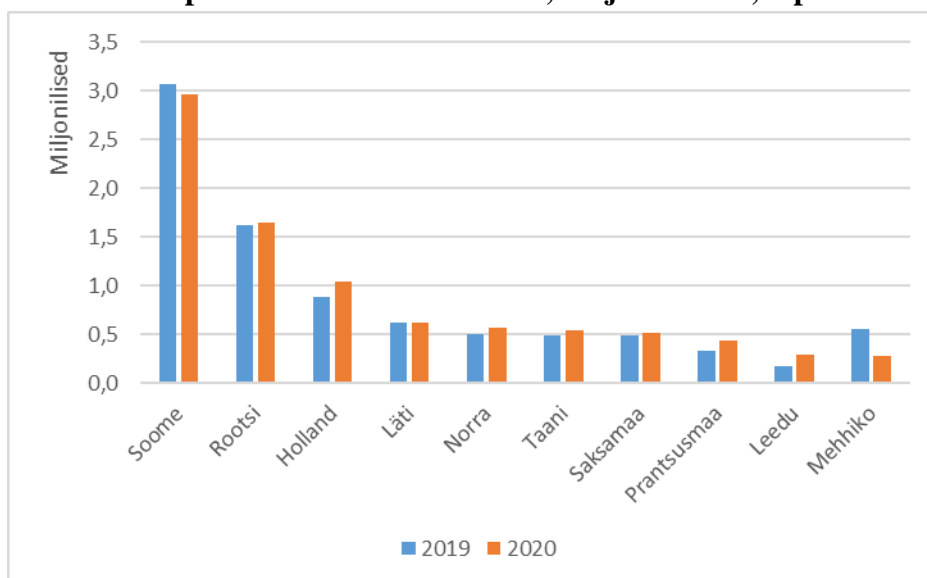
12. Puitpakendite eksport.

2020: 10 milj EUR

2019: 11 milj EUR

Ekspordi väärtuse muutus: -9%

Graafik: Puitpakendid 2019/2020 märts, miljonit eurot, top 10 riiki.



13. Puitlaastude ja pilbaste eksport.

2020: 9 milj EUR

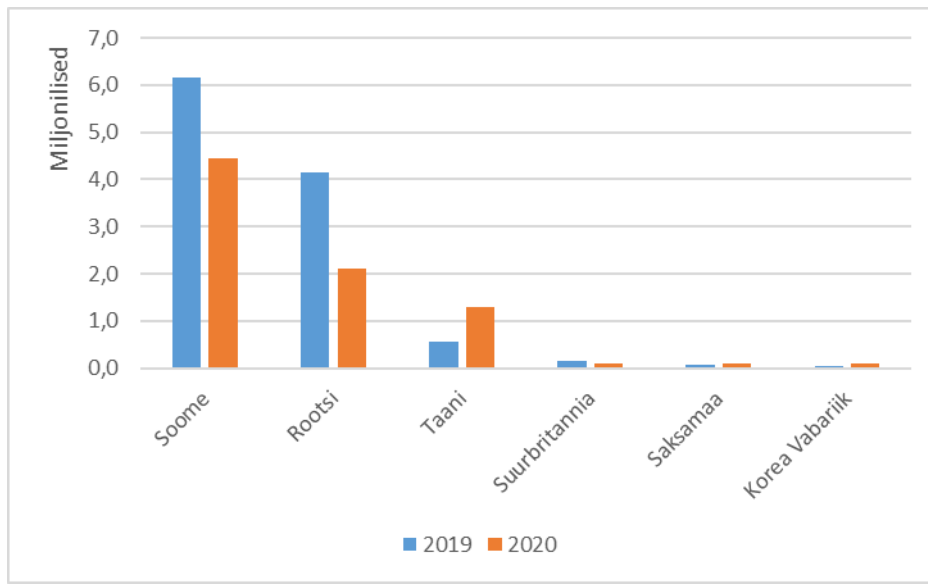
2019: 12 milj EUR

Ekspordi väärtuse muutus: -29%

2019 kogus: 260 tuh m³

2018 kogus: 174 tuh m³

Graafik: Puitlaastud ja pilpad 2019/2020 märts, miljonit eurot, top 6 riiki.



Ülevaate koostamise aluseks on Statistikaameti andmed töödelduna Keskkonnaagentuuri poolt. Kaubagruppide nimetusi on osaliselt täiendatud, et oleks arusaadavam, millega tegemist.

Koostas: Eesti Metsa- ja Puidutööstuse Liit

Kuupäev: 22.05.2020