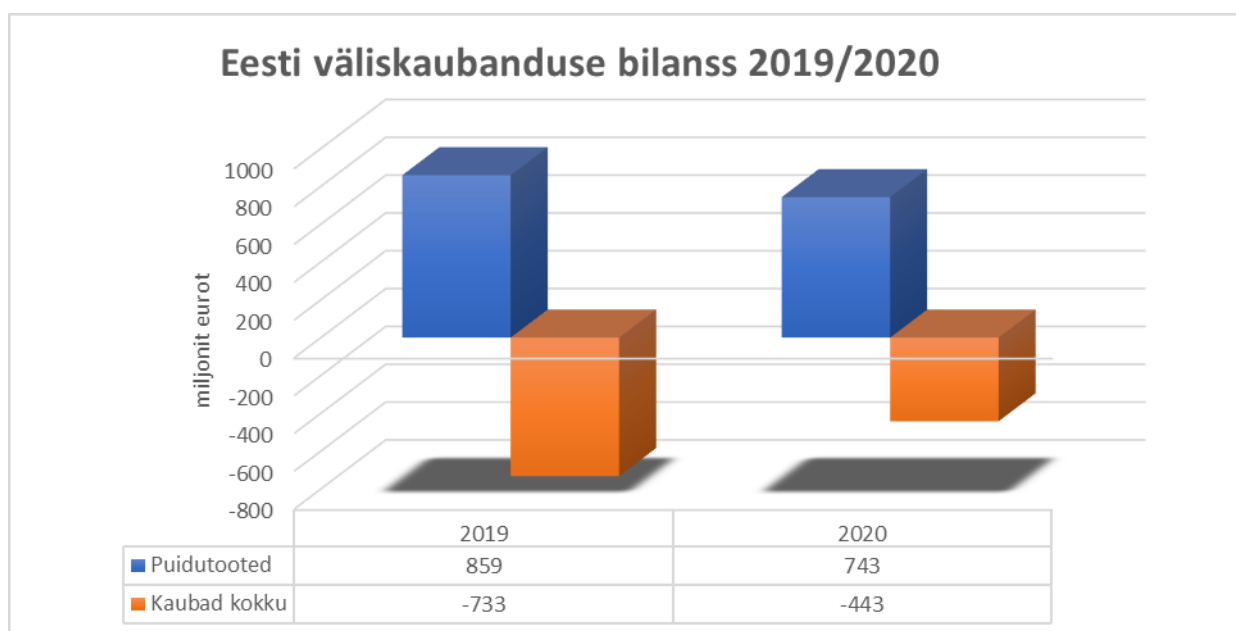


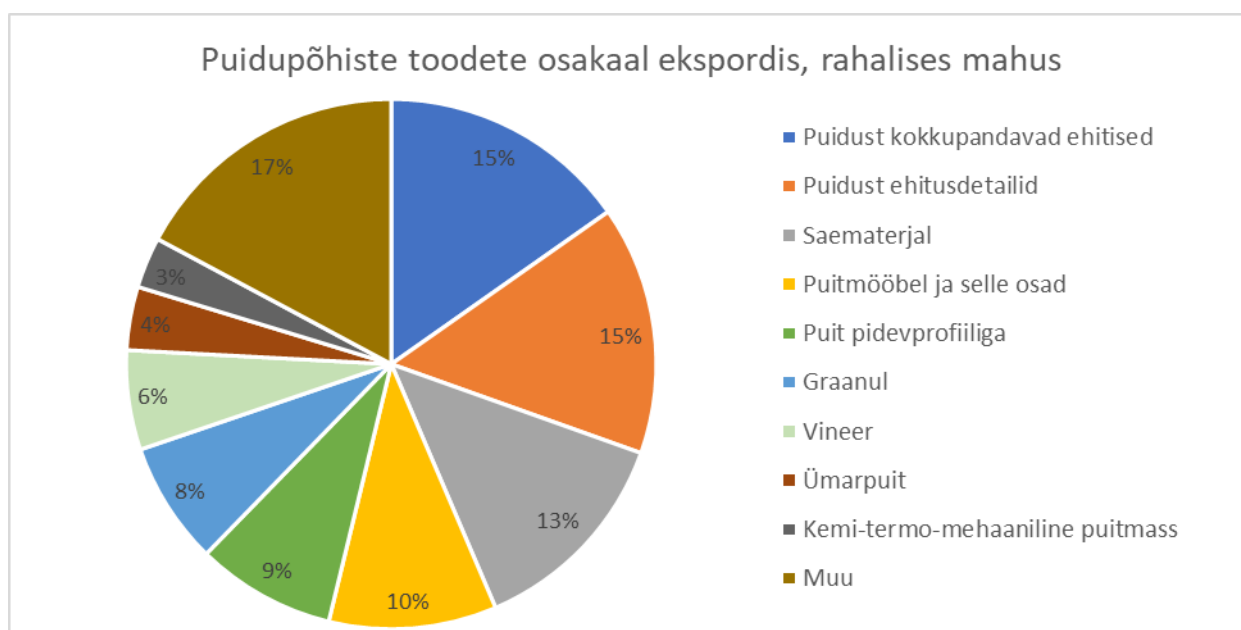
Puidupõhiste toodete väliskaubandus 2020 6 kuud.

Statistikaameti andmetel oli puidupõhiste toodete eksport 2020. aasta 6 kuuga üle 1,1 miljardi euro, mis on 10% väiksem võrreldes 2019. aasta sama perioodiga. Puidupõhiste toodete import oli 6 kuuga 372 miljonit eurot, mis on 3% väiksem võrreldes 2019. aasta sama perioodiga. Puidutoodete väliskaubanduse bilansi ülejääk oli eelmise aastaga võrreldes 13% väiksem, 743 miljonit eurot.

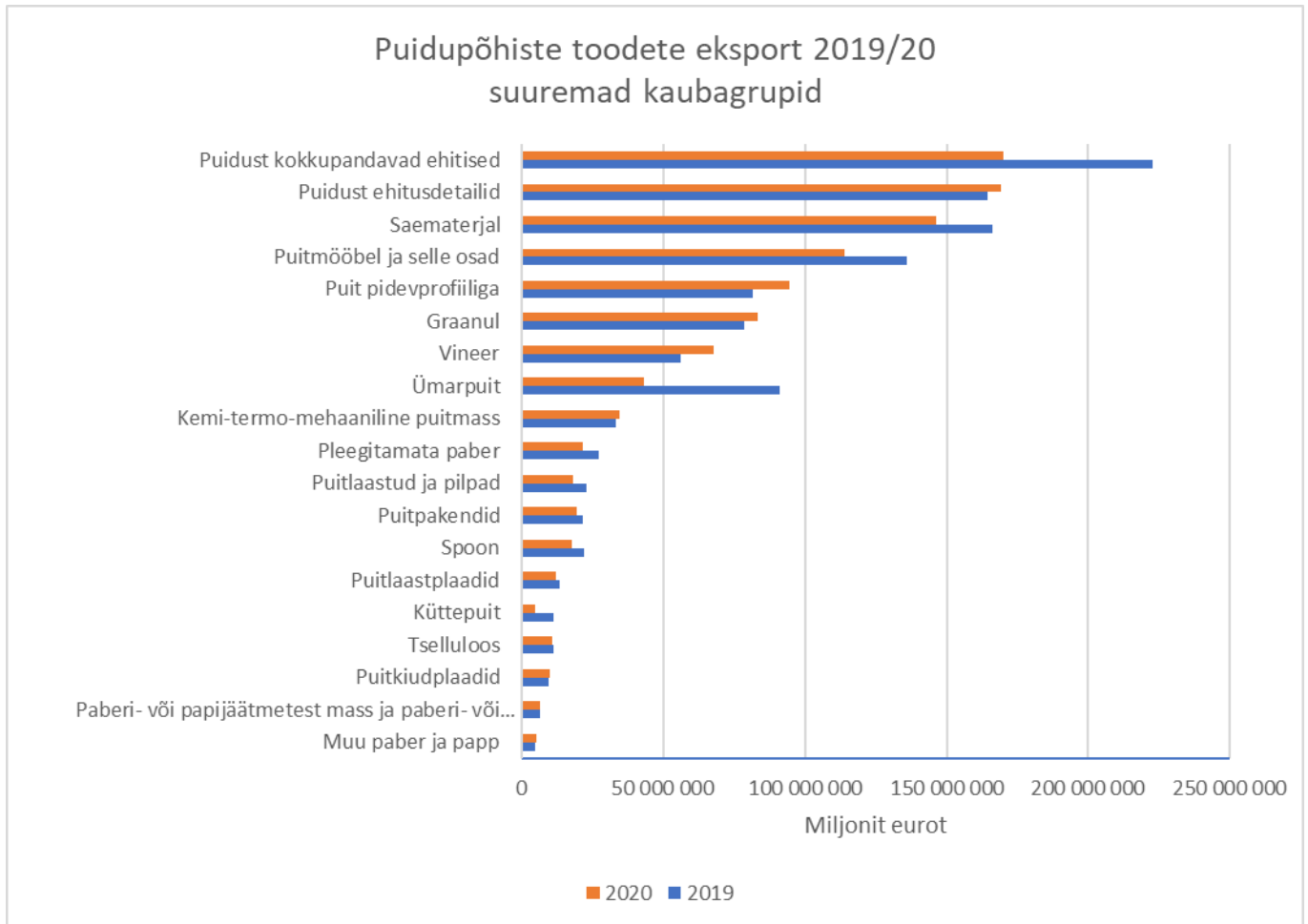
Puidupõhised tooted on Eesti väliskaubanduse bilansi üks kõige olulisemaid tasakaalustajaid. Eesti kogu väliskaubanduse bilansi puudujääk võrrelduna 2019. aasta sama perioodiga on vähenenud 40%, -443 miljoni euro tasemele.



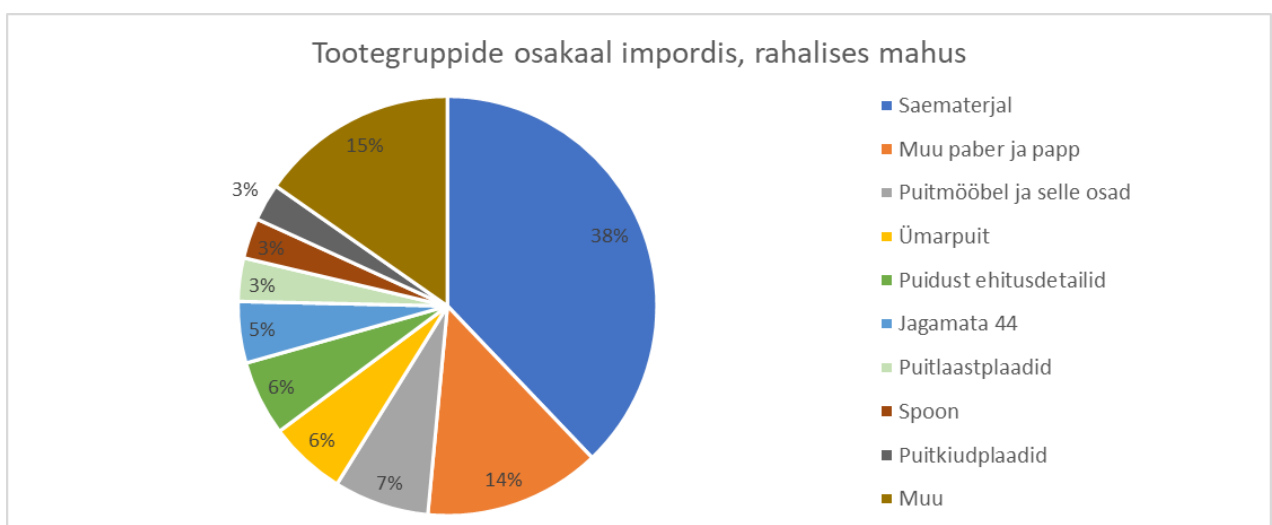
Eesti puidupõhiste toodete ekspordi struktuuris on ülekaalus suurema lisandväärtusega tooted.



Oluline ekspordi väärtuse vähenemine võrreldes eelmise aasta sama ajaga on toimunud järgmistes suuremates kaubagruppides: ümarpuit -53%, puidust kokkupandavad ehitised -24% 19% ning küttepuit -58%



Puidupõhiste toodete impordi rahalisest mahust moodustab suurima osa saematerjal 38%. Suurima osa imporditud saematerjalist moodustab kuuse ja männi saematerjal. Mahuliselt imporditi 2020. aasta 6 kuu jooksul saematerjalist 49% Venemaalt, 21% Soomest ja 13% Lätist.



1. Puidust kokkupandavate ehitiste eksport.

2020: 170 milj EUR

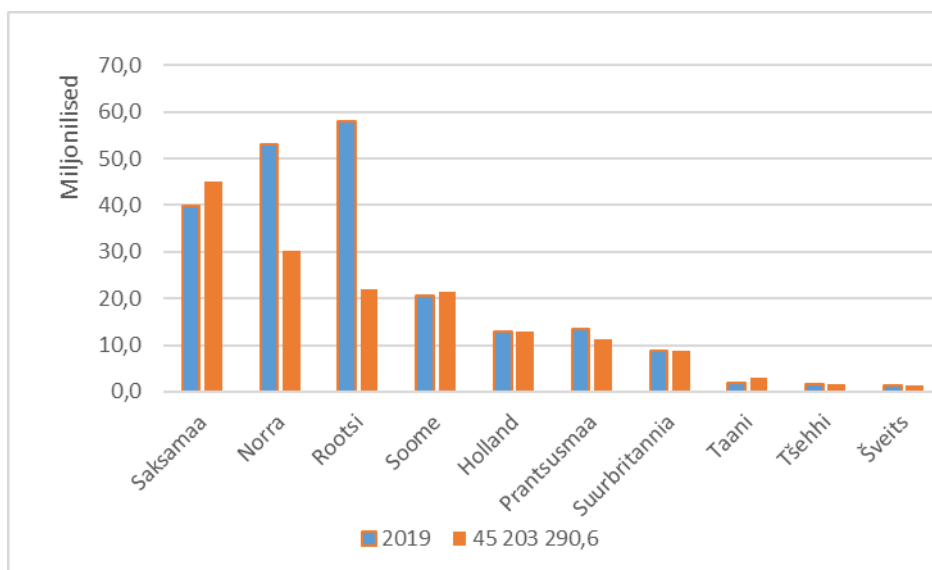
2019: 223 milj EUR

Ekspordi väärtuse muutus: -24%

2020 kogus: 117 tuh tonni

2019 kogus: 129 tuh tonni

Graafik: Puidust kokkupandavad ehitised 2019/2020 juuni, miljonit eurot, top 10 riiki.



2. Saematerjali eksport (sh hõvelmaterjal).

2020: 146 milj EUR

2019: 166 milj EUR

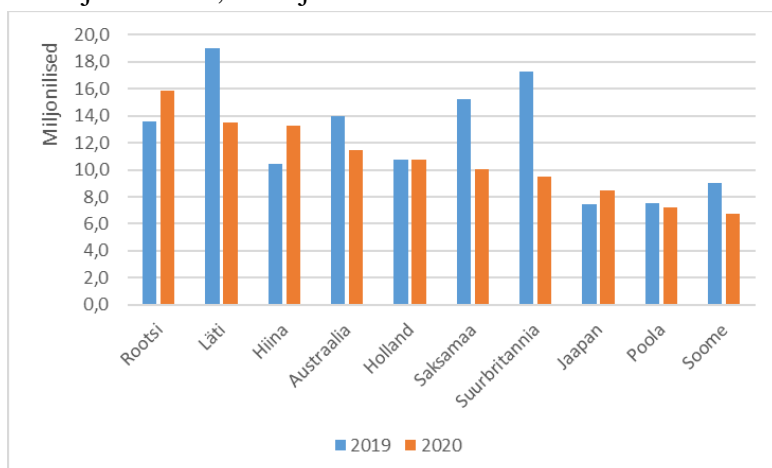
Ekspordi väärtuse muutus: -12%

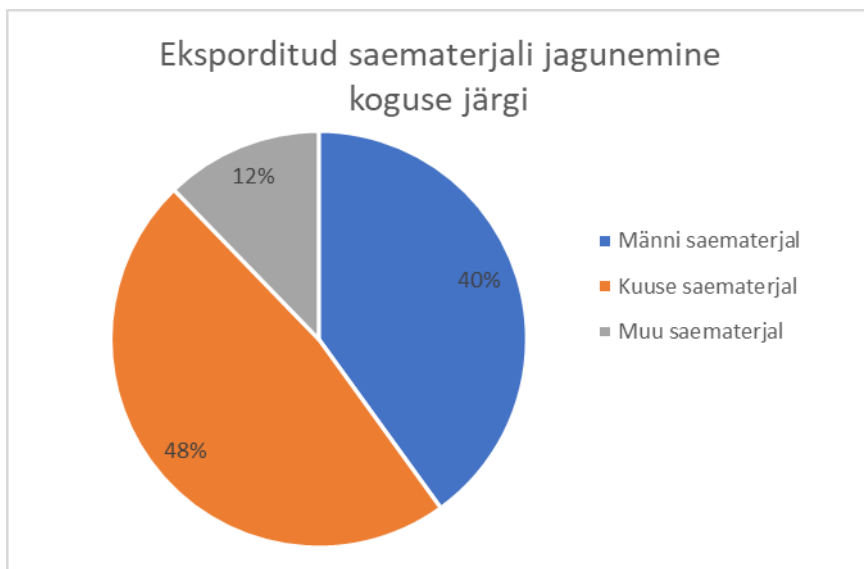
2020 kogus: 559 tuh m³

2019 kogus: 618 tuh m³

Graafik: Saematerjal 2019/2020 juuni, miljonit eurot, top 10 riiki.

Kuuse saematerjali eksportisime väärtuse alusel enim Hollandisse, Hiina, Poola ning männi saematerjali Rootsi, Läti ja Austraaliasse.





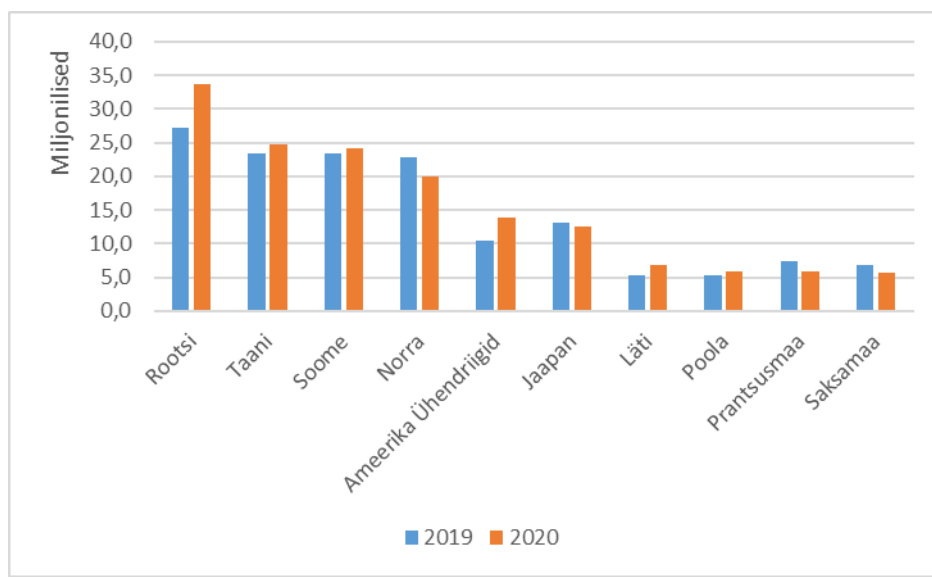
3. Puidust ehitusdetailide, sh liimpuidu, uste, akende, tislertoodete jms eksport.

2020: 169 milj EUR

2019: 164 milj EUR

Ekspordi väärtuse muutus: +3%

Graafik: Puidust ehitusdetailid 2019/2020 juuni, miljonit eurot, top 10 riiki.



4. Puitmööbli ja selle osade/komponentide eksport.

2020: 114 milj EUR

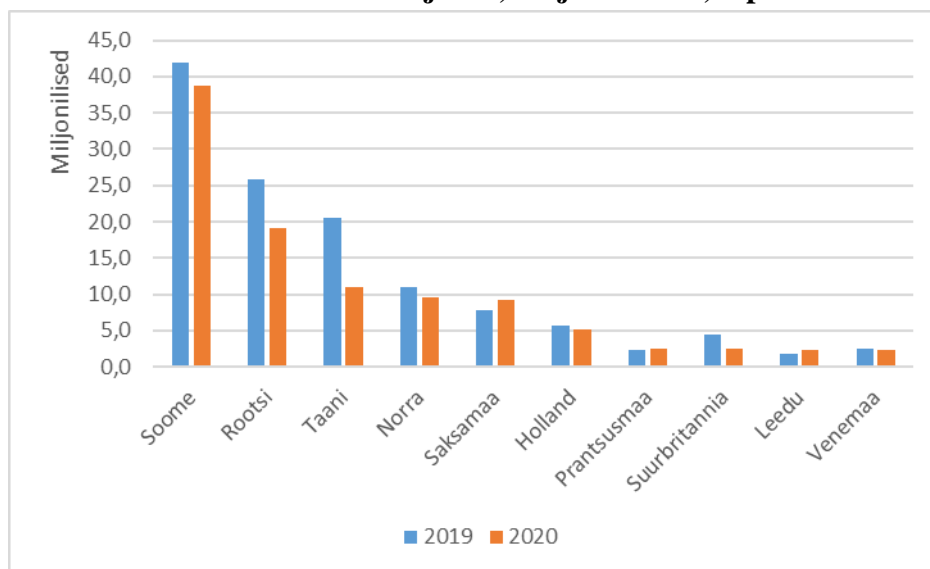
2019: 136 milj EUR

Ekspordi väärtuse muutus: -16%

2020 kogus: 31 tuh tonni

2019 kogus: 35 tuh tonni

Graafik: Puitmööbel 2019/2020 juuni, miljonit eurot, top 10 riiki.



5. Ümarpuidu eksport.

2020: 43 milj EUR

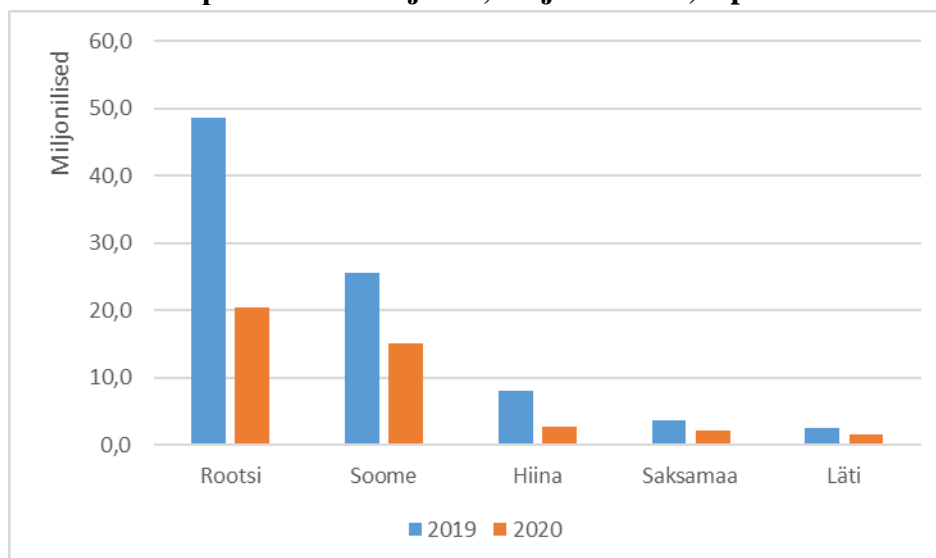
2019: 91 milj EUR

Ekspordi väärtuse muutus: -53%

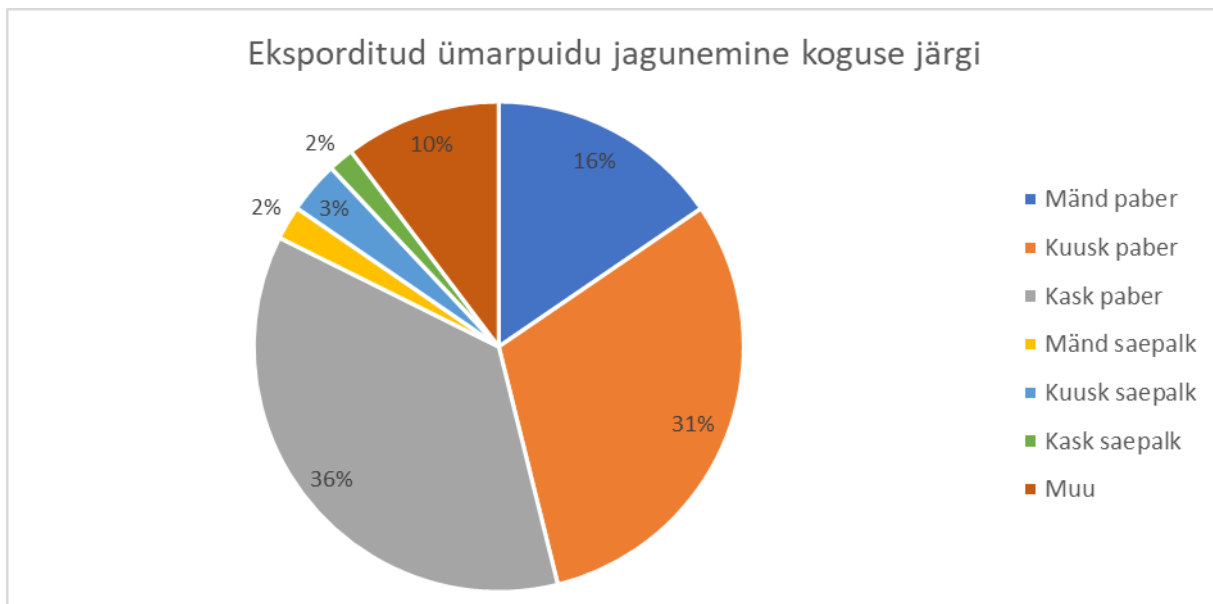
2020 kogus: 856 tuh m³

2019 kogus: 1,4 milj m³

Graafik: Ümarpuit 2019/2020 juuni, miljonit eurot, top 5 riiki.



Üle 80% 2020. aasta 6 kuu jooksul eksporditud ümarpuidu kogusest oli paberipuit.



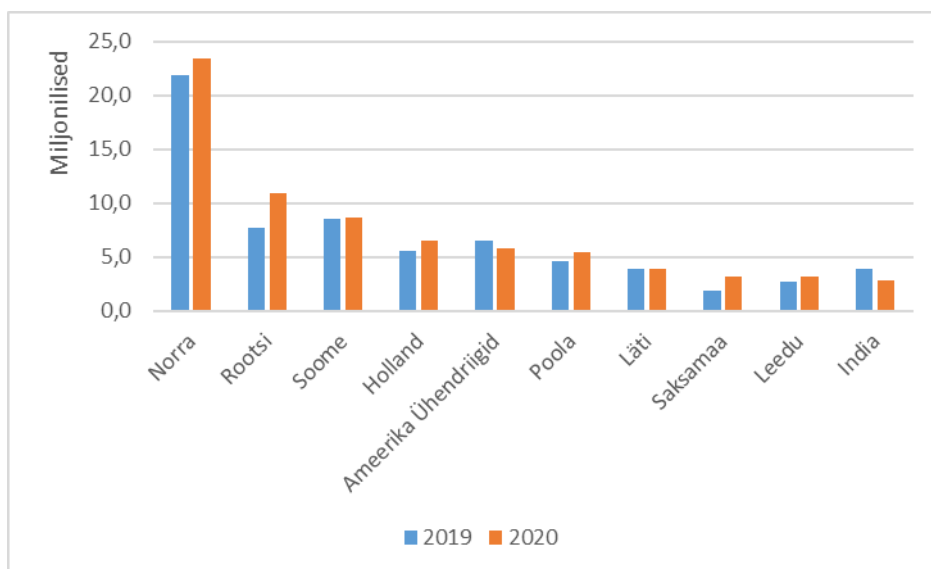
6. Puit pidevprofiiliga

2020: 98 milj EUR

2019: 82 milj EUR

Ekspordi väärtuse muutus: +16%

Graafik: Puit pidevprofiiliga 2019/2020 juuni, miljonit eurot, top 10 riiki.



7. Puidugraanuli eksport

2020: 83 milj EUR

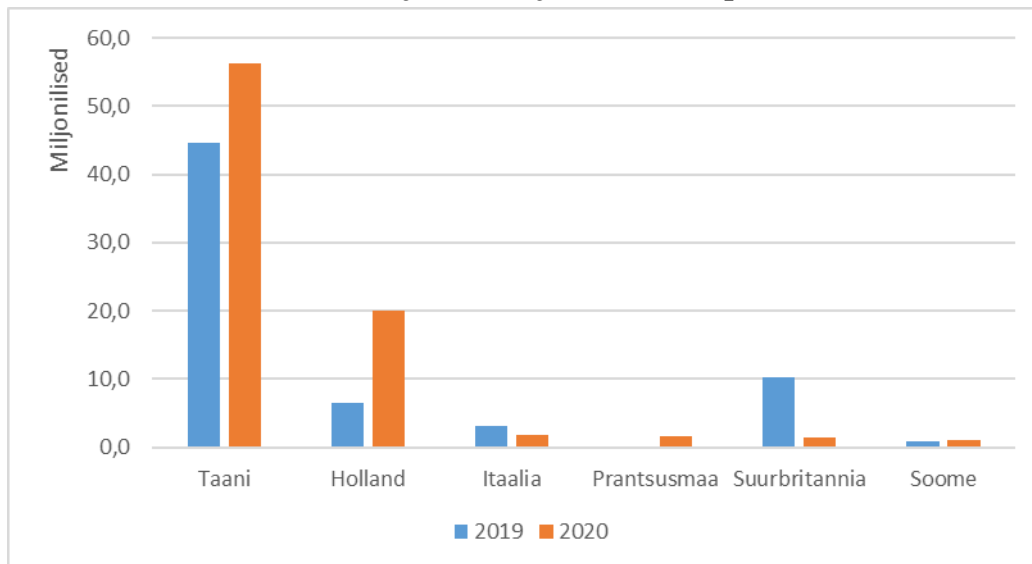
2019: 79 milj EUR

Ekspordi väärtuse muutus: +6%

2020 kogus: 542 tuh tonni

2019 kogus: 538 tuh tonni

Graafik: Graanul 2019/2020 juuni, miljonit eurot, top 6 riiki.



8. Kemi-termo-mehaanilise puitmassi eksport

2020: 35 milj EUR

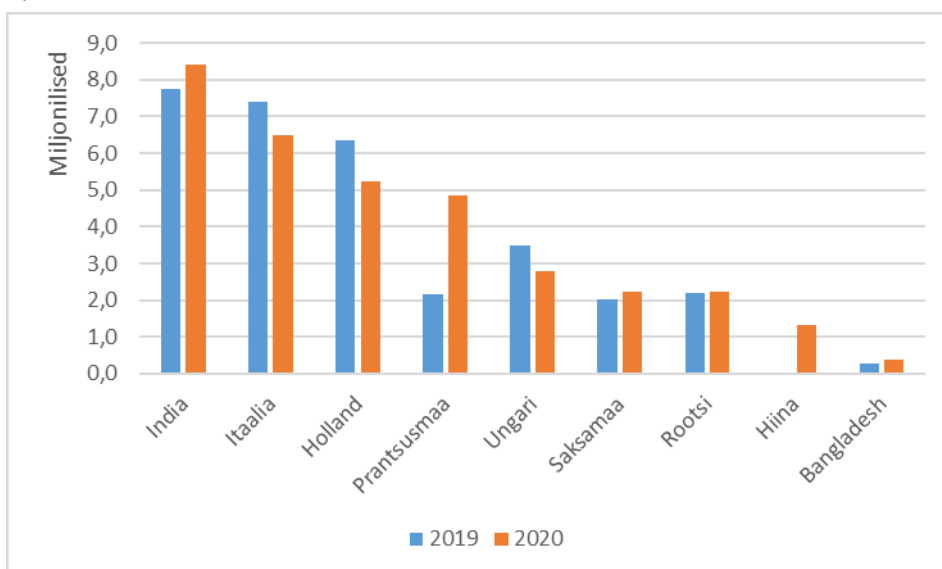
2019: 33 milj EUR

Ekspordi väärtuse muutus: +4%

2020 kogus: 76 tuh tonni

2019 kogus: 65 tuh tonni

Graafik: Kemi-termo-mehaaniline puitmass 2019/2020 juuni, miljonit eurot, top 9 riiki.



9. Vineeri eksport

2020: 68 milj EUR

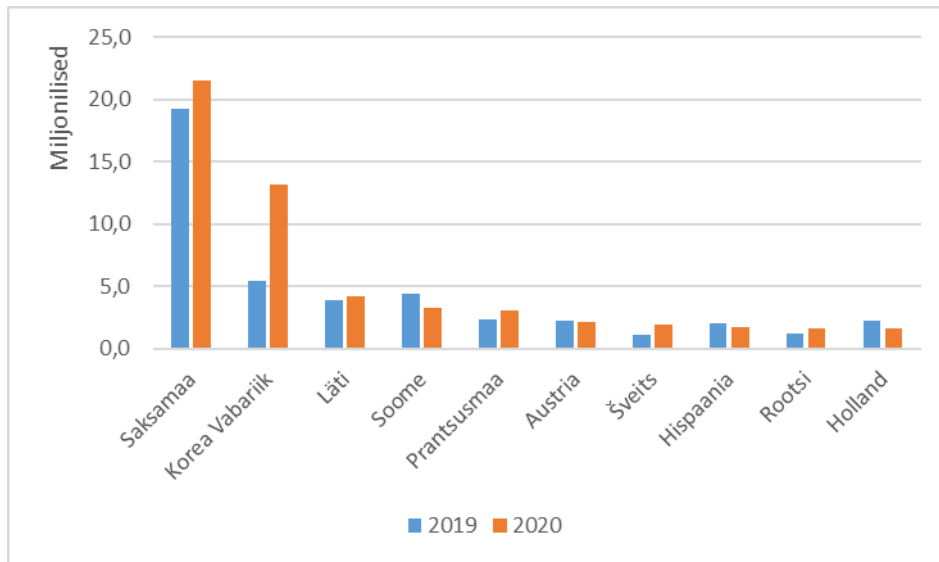
2019: 56 milj EUR

Ekspordi väärtuse muutus: +21%

2020 kogus: 99 tuh m³

2019 kogus: 77 tuh m³

Graafik: Vineer 2019/2020 juuni, miljonit eurot, top 10 riiki.



10. Pleegitamata paberi eksport.

2020: 22 milj EUR

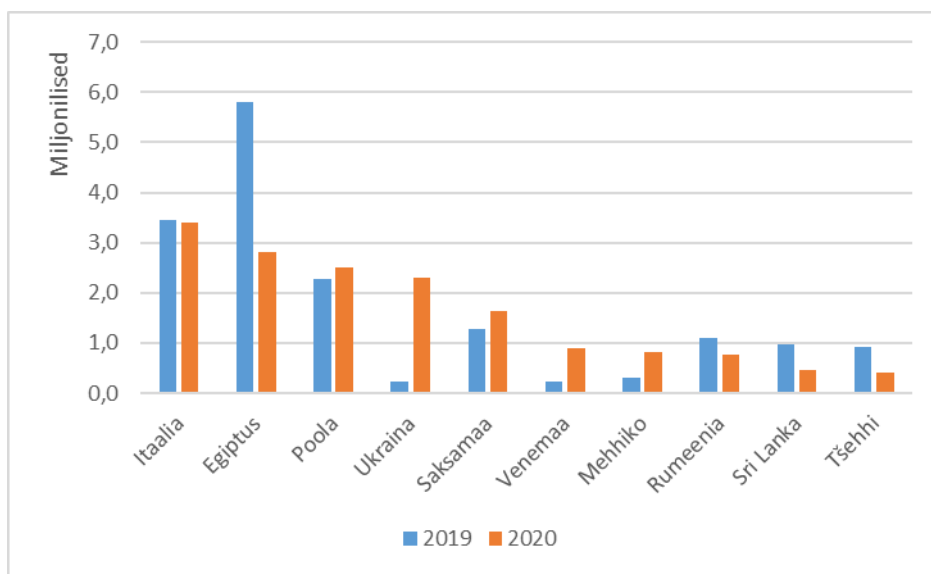
2019: 27 milj EUR

Ekspordi väärtuse muutus: -20%

2020 kogus: 33 tuh tonni

2019 kogus: 30 tuh tonni

Graafik: Pleegitamata paber 2019/2020 juuni, miljonit eurot, top 10 riiki.



11. Spooni eksport

2020: 18 milj EUR

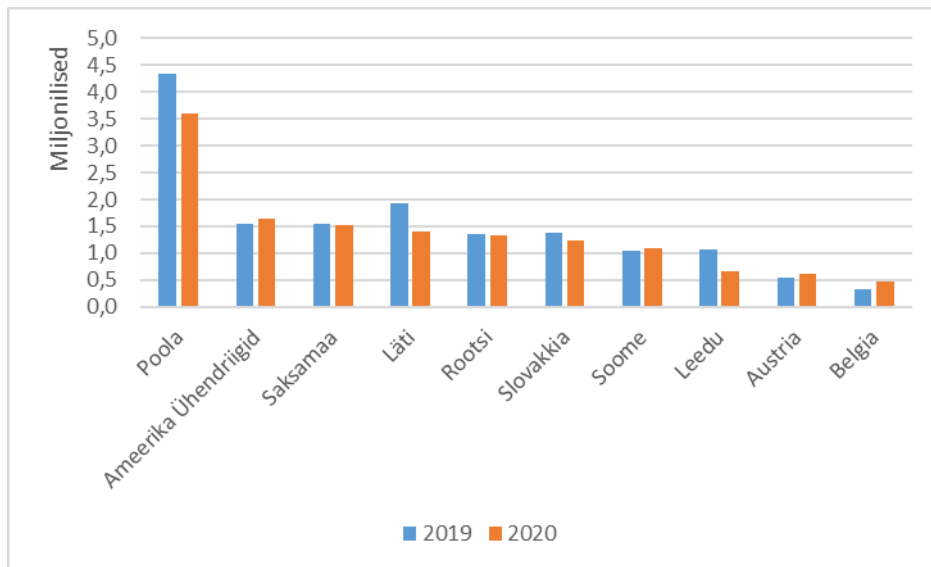
2019: 22 milj EUR

Ekspordi väärtuse muutus: -19%

2020 kogus: 21 tuh m³

2019 kogus: 33 tuh m³

Graafik: Spoon 2019/2020 juuni, miljonit eurot, top 10 riiki.



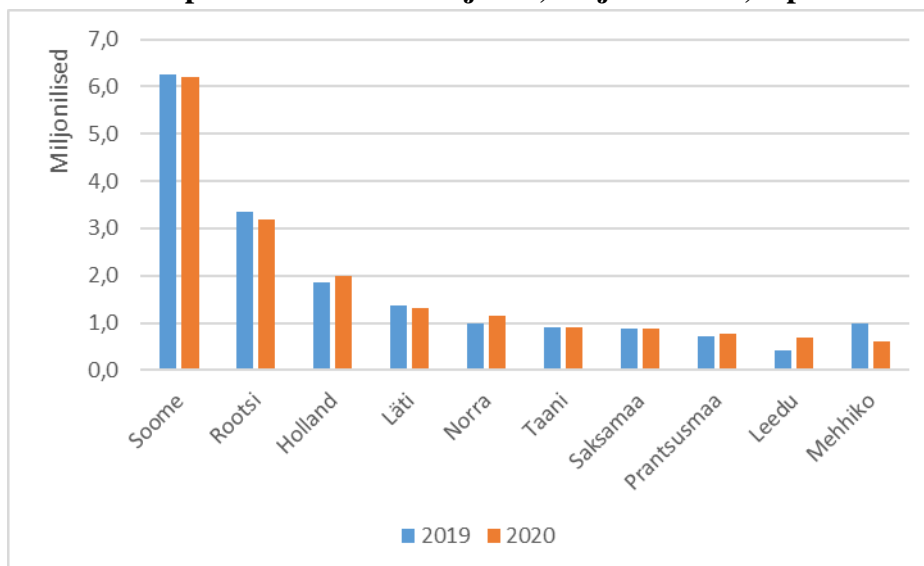
12. Puitpakendite eksport.

2020: 20 milj EUR

2019: 22 milj EUR

Ekspordi väärtuse muutus: -9%

Graafik: Puitpakendid 2019/2020 juuni, miljonit eurot, top 10 riiki.



13. Puitlaastude ja pilbaste eksport.

2020: 18 milj EUR

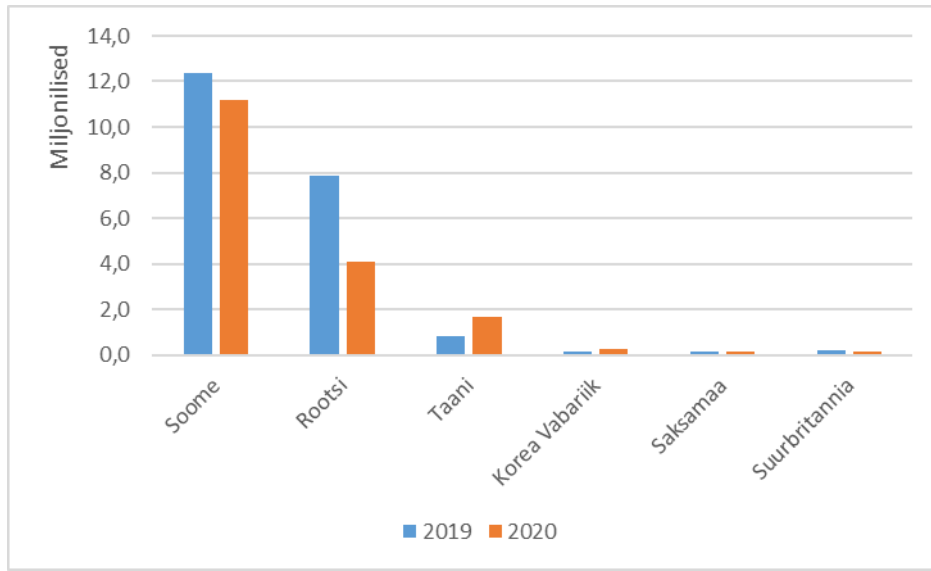
2019: 23 milj EUR

Ekspordi väärtuse muutus: -20%

2020 kogus: 376 tuh m³

2019 kogus: 307 tuh m³

Graafik: Puitlaastud ja pilpad 2019/2020 juuni, miljonit eurot, top 6 riiki.



Ülevaate koostamise aluseks on Statistikaameti andmed töödelduna Keskkonnaagentuuri poolt. Kaubagrupid nimetusi on osaliselt täiendatud, et oleks arusaadavam, millega tegemist.

Koostas: Eesti Metsa- ja Puidutööstuse Liit

Kuupäev: 02.09.2020