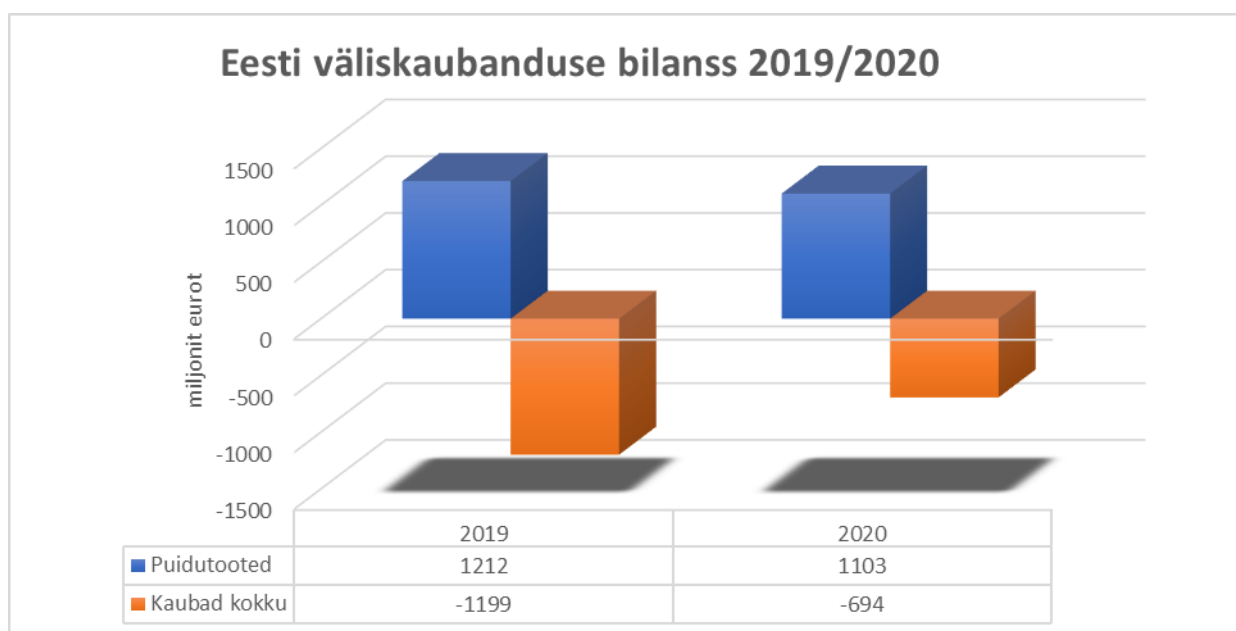


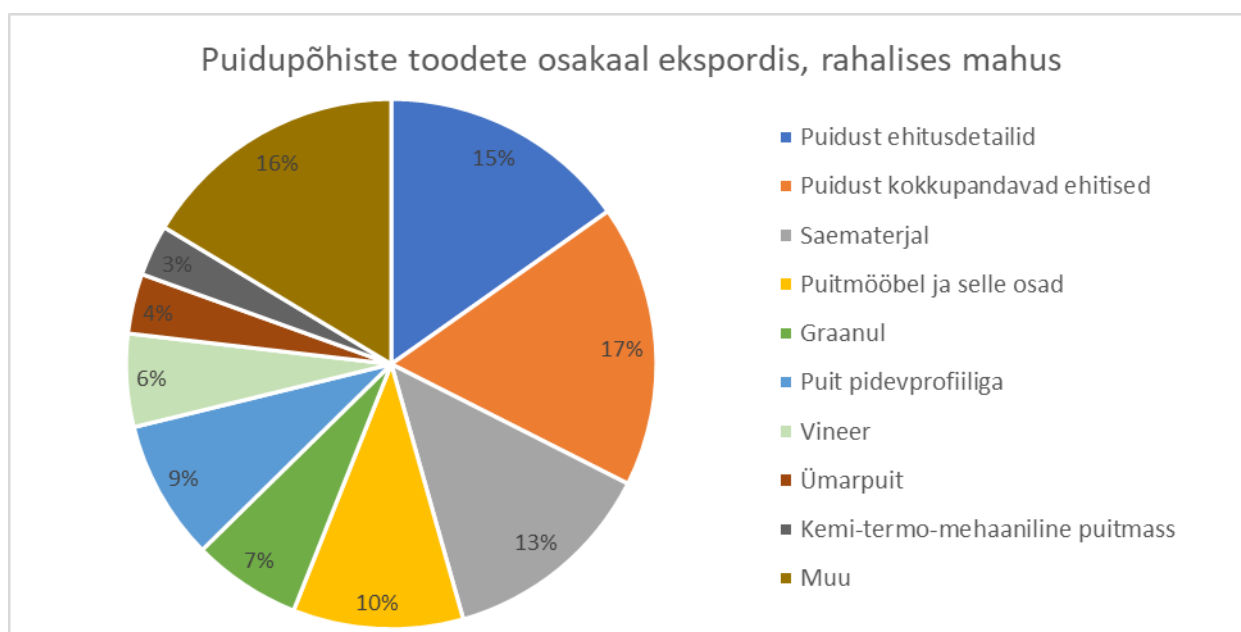
Puidupõhiste toodete väliskaubandus 2020 9 kuud.

Statistikaameti andmetel oli puidupõhiste toodete eksport 2020. aasta 9 kuuga üle 1,6 miljardi euro, mis on 7% väiksem võrreldes 2019. aasta sama perioodiga. Puidupõhiste toodete import oli 9 kuuga 554 miljonit eurot, mis on 3% väiksem võrreldes 2019. aasta sama perioodiga. Puidutoodete väliskaubanduse bilansi ülejääk oli eelmise aastaga võrreldes 9% väiksem, 1,1 miljardit eurot.

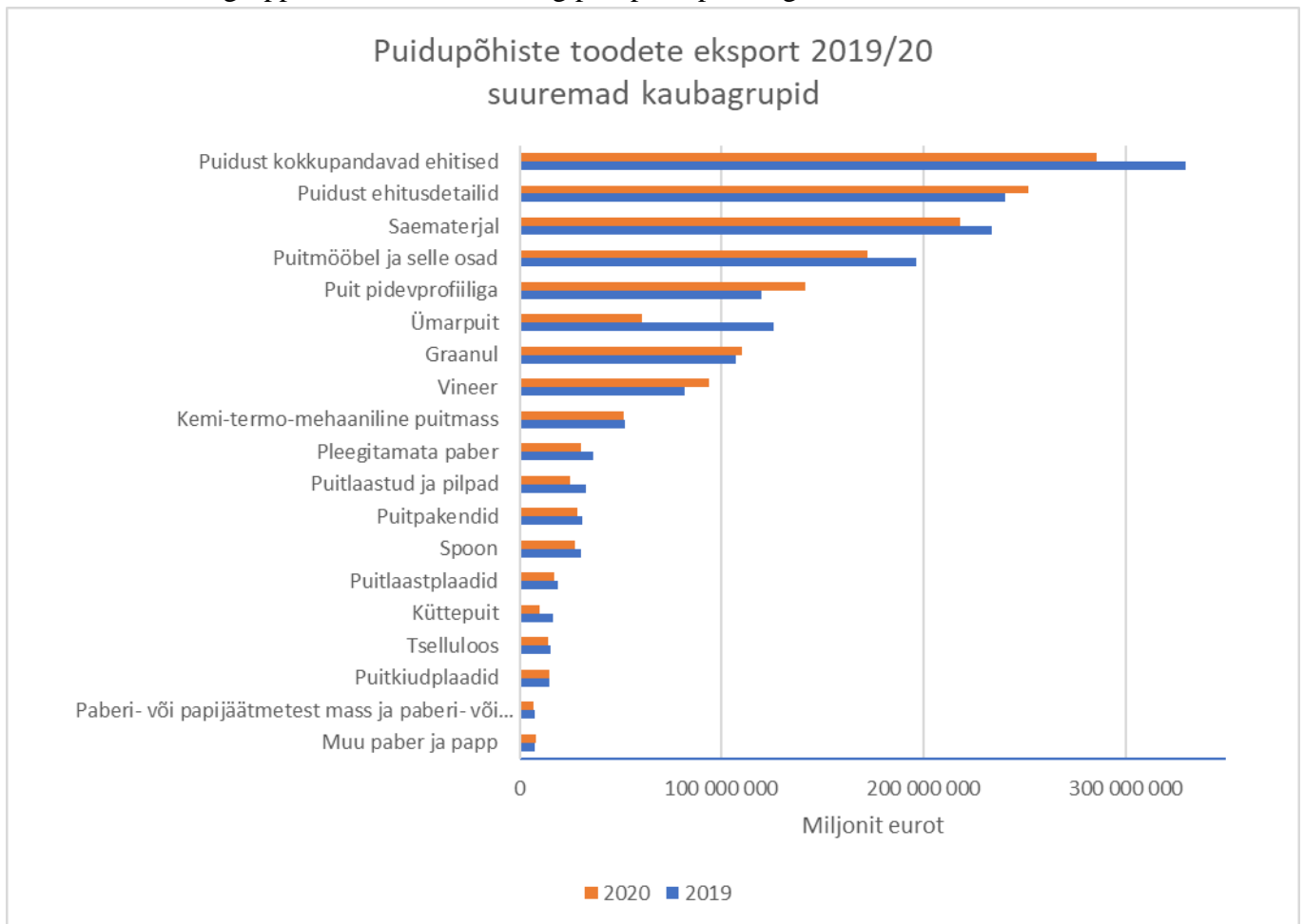
Puidupõhised tooted on Eesti väliskaubanduse bilansi üks kõige olulisemaid tasakaalustajaid. Eesti kogu väliskaubanduse bilansi puudujääk võrrelduna 2019. aasta sama perioodiga on vähenenud 42%, -694 miljoni euro tasemele.



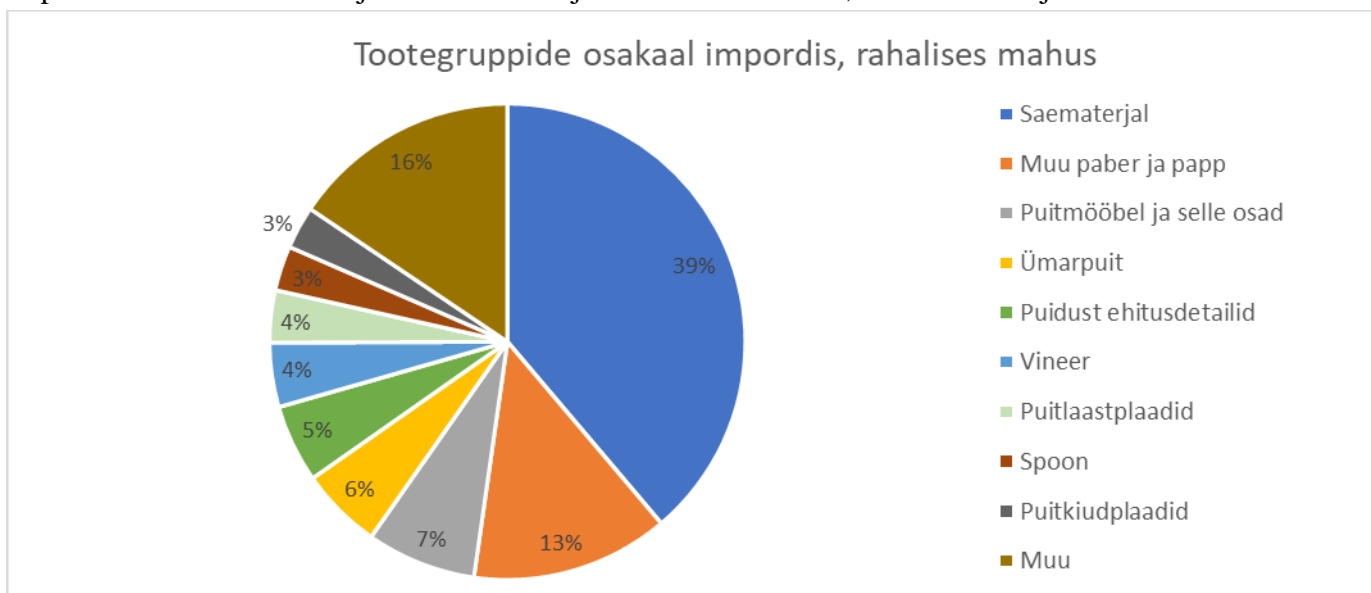
Eesti puidupõhiste toodete ekspordi struktuuris on ülekaalus suurema lisandväärtusega tooted.



Oluline ekspordi väärtuse kasv võrreldes eelmise aasta sama ajaga on toimunud järgmistes suuremates kaubagrupid: Vineer 15% ning puit pidevprofiiliga 18%



Puidupõhiste toodete impordi rahalisest mahust moodustab suurima osa saematerjal 39%. Suurima osa imporditud saematerjalist moodustab kuuse ja männi saematerjal. Mahuliselt imporditi 2020. aasta 9 kuu jooksul saematerjalist 50% Venemaalt, 20% Soomest ja 12% Lätist.



1. Puidust kokkupandavate ehitiste eksport.

2020: 285 milj EUR

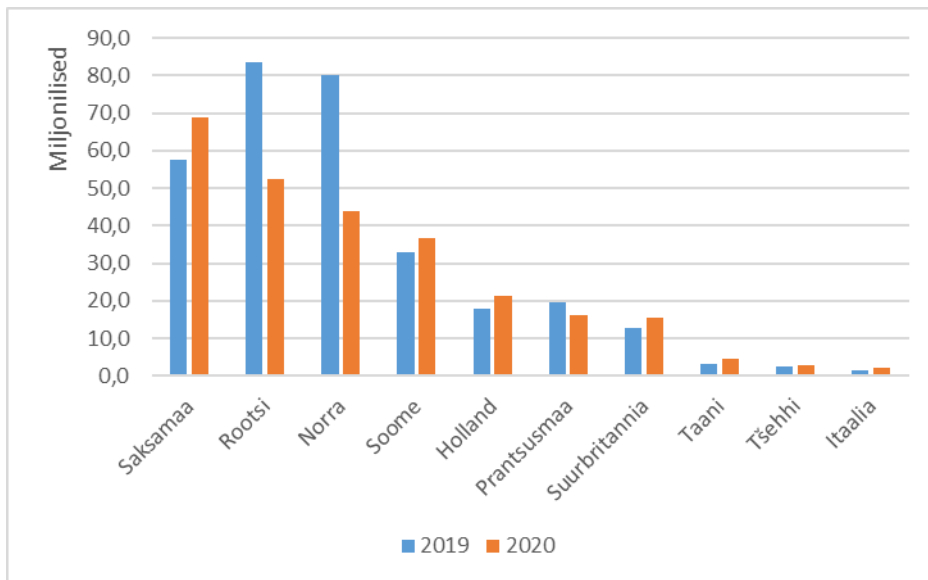
2019: 330 milj EUR

Ekspordi väärtuse muutus: -13%

2020 kogus: 195 tuh tonni

2019 kogus: 185 tuh tonni

Graafik: Puidust kokkupandavad ehitised 2019/2020 september, miljonit eurot, top 10 riiki.



2. Saematerjali eksport (sh hõövelmaterjal).

2020: 218 milj EUR

2019: 234 milj EUR

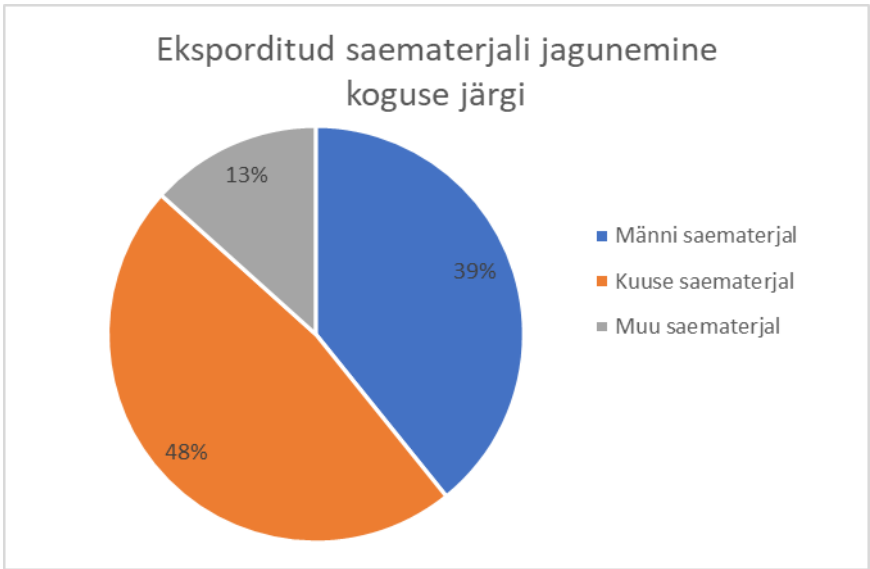
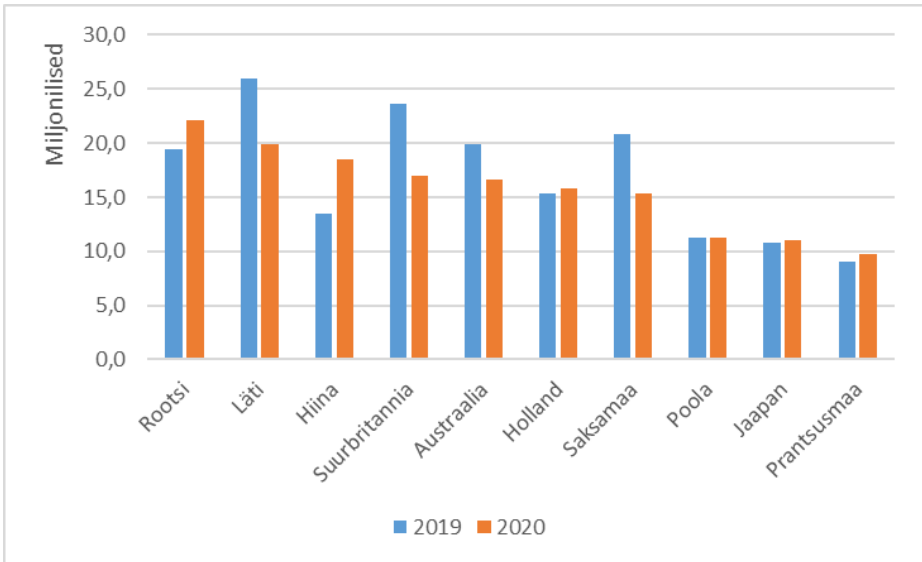
Ekspordi väärtuse muutus: -7%

2020 kogus: 822 tuh m³

2019 kogus: 869 tuh m³

Graafik: Saematerjal 2019/2020 september, miljonit eurot, top 10 riiki.

Kuuse saematerjali eksportisime väärtuse alusel enim Hollandisse, Hiina, Poolaning männi saematerjali Rootsi, Läti ja Austraaliasse.



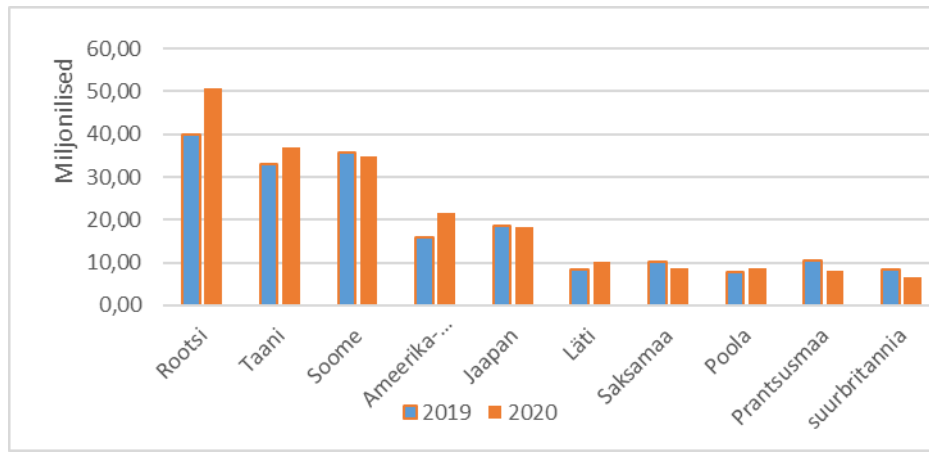
3. Puidust ehitusdetailide, sh liimpuidu, uste, akende, tislertoodete jms eksport.

2020: 252 milj EUR

2019: 241 milj EUR

Ekspordi väärtuse muutus: +5%

Graafik: Puidust ehitusdetailid 2019/2020 september, miljonit eurot, top 10 riiki.



4. Puitmööbli ja selle osade/komponentide eksport.

2020: 172 milj EUR

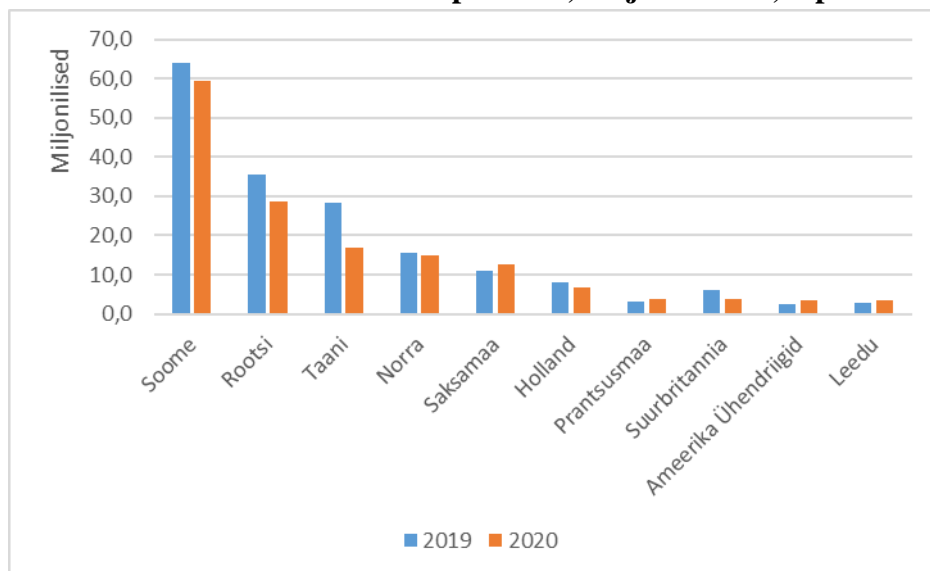
2019: 196 milj EUR

Ekspordi väärtuse muutus: -12%

2019 kogus: 51 tuh tonni

2018 kogus: 40 tuh tonni

Graafik: Puitmööbel 2019/2020 september, miljonit eurot, top 10 riiki.



5. Ümarpuidu eksport.

2020: 61 milj EUR

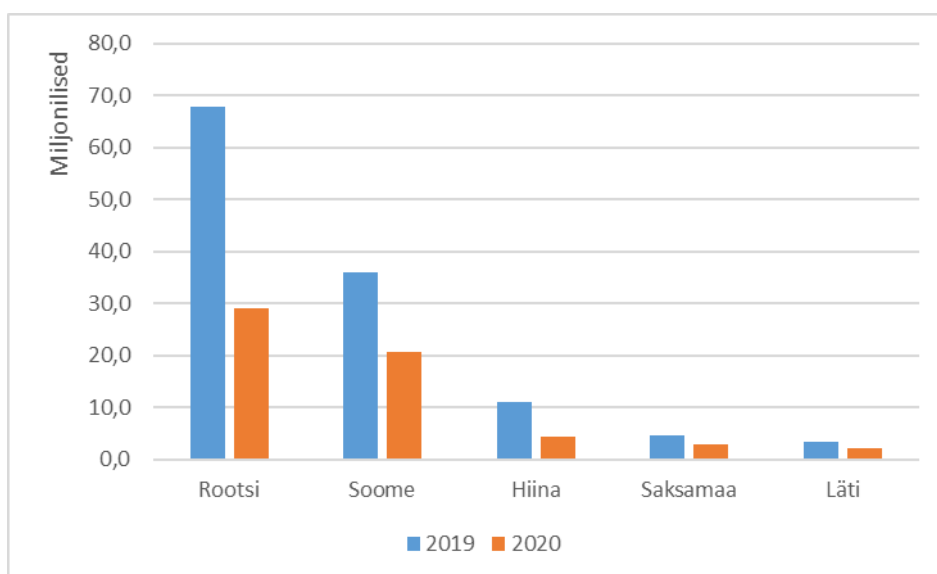
2019: 126 milj EUR

Ekspordi väärtuse muutus: -52%

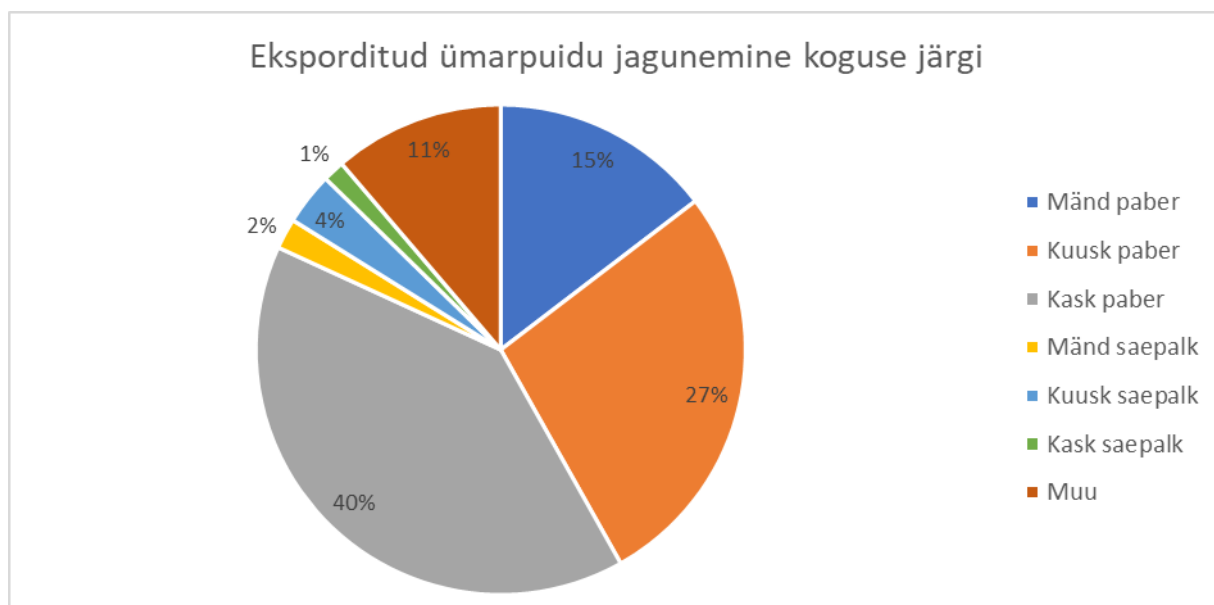
2020 kogus: 1,2 milj m³

2019 kogus: 1,9 milj m³

Graafik: Ümarpuit 2019/2020 september, miljonit eurot, top 5 riiki.



Üle 80% 2020. aasta 9 kuu jooksul eksporditud ümarpuidu kogusest oli paberipuit.



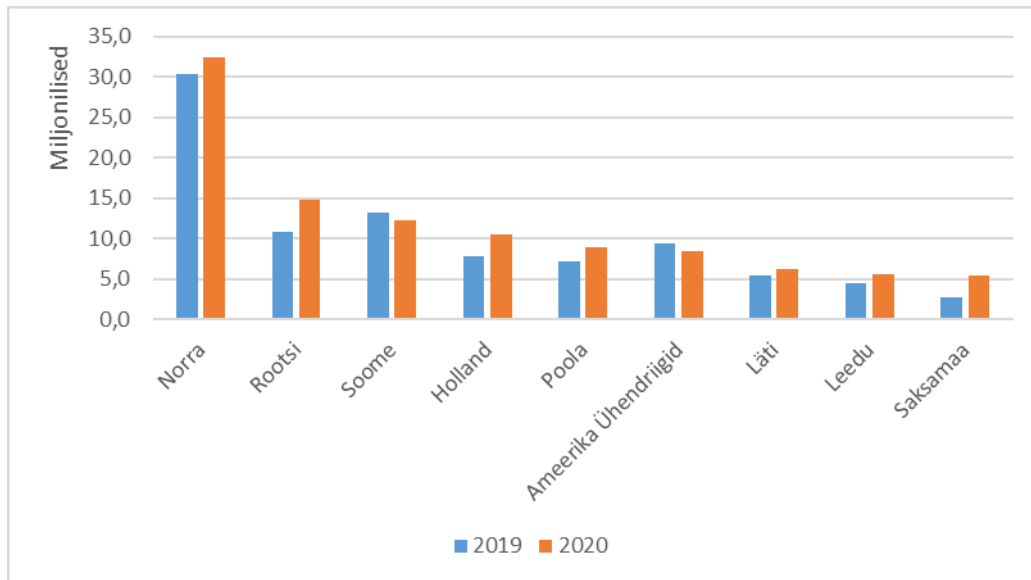
6. Puit pidevprofiiliga

2020: 142 milj EUR

2019: 120 milj EUR

Ekspordi väärtuse muutus: +18%

Graafik: Puit pidevprofiiliga 2019/2020 september, miljonit eurot, top 10 riiki.



7. Puidugraanuli eksport

2020: 110 milj EUR

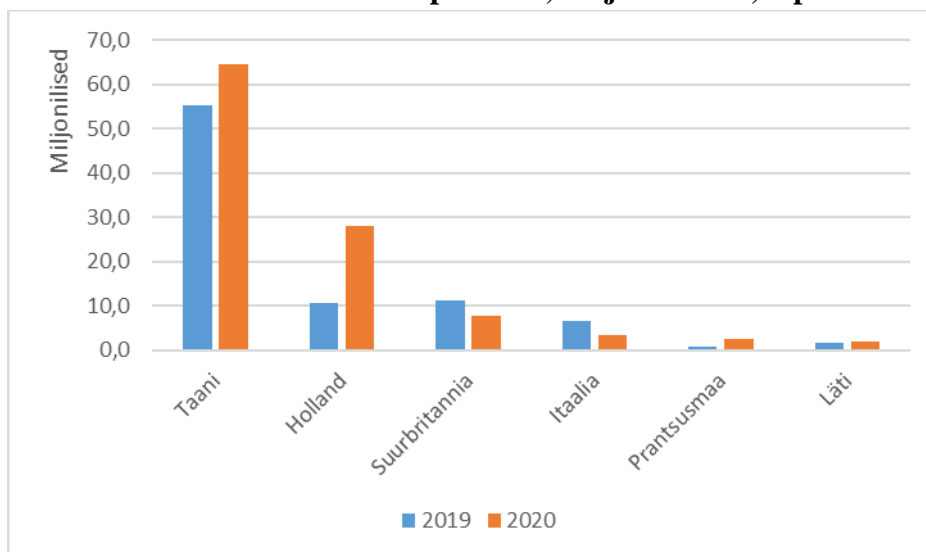
2019: 107 milj EUR

Ekspordi väärtuse muutus: +3%

2020 kogus: 728 tuh tonni

2019 kogus: 426 tuh tonni

Graafik: Graanul 2019/2020 september, miljonit eurot, top 6 riiki.



8. Kemi-termo-mehaanilise puitmassi eksport

2020: 52 milj EUR

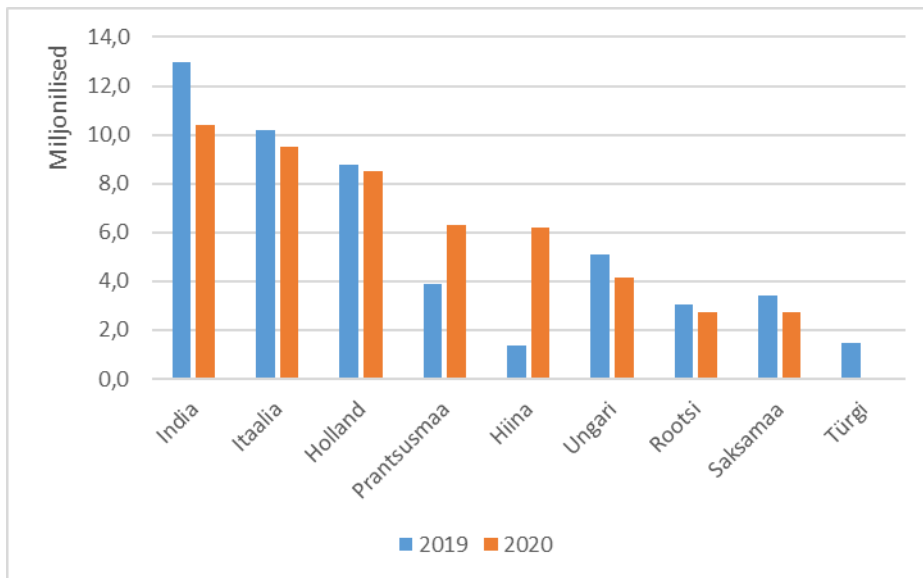
2019: 52 milj EUR

Ekspordi väärtuse muutus: -1%

2020 kogus: 118 tuh tonni

2019 kogus: 107 tuh tonni

Graafik: Kemi-termo-mehaaniline puitmass 2019/2020 september, miljonit eurot, top 9 riiki.



9. Vineeri eksport

2020: 94 milj EUR

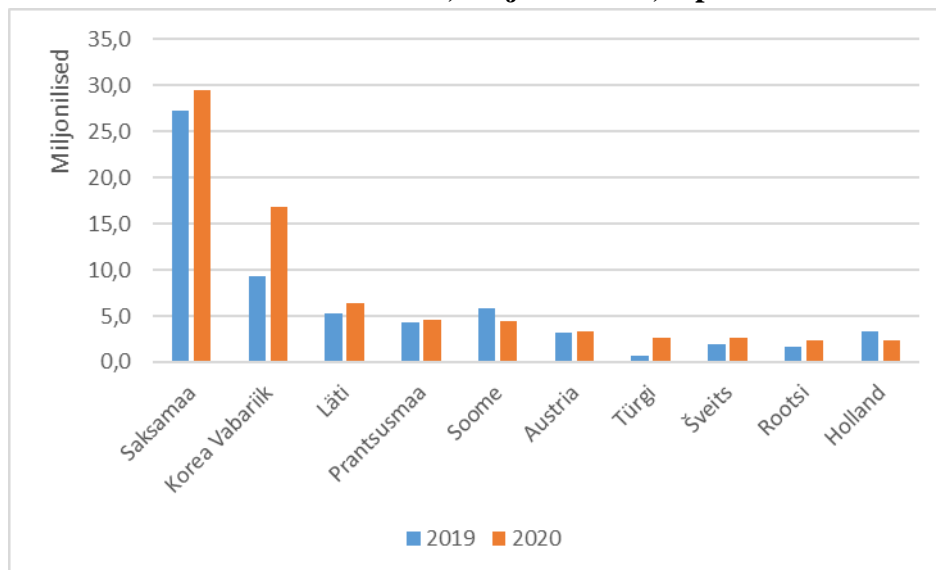
2019: 82 milj EUR

Ekspordi väärtuse muutus: +15%

2020 kogus: 132tuh m³

2019 kogus: 112 tuh m³

Graafik: Vineer 2019/2020 märts, miljonit eurot, top 10 riiki.



10. Pleegitamata paberi eksport.

2020: 30 milj EUR

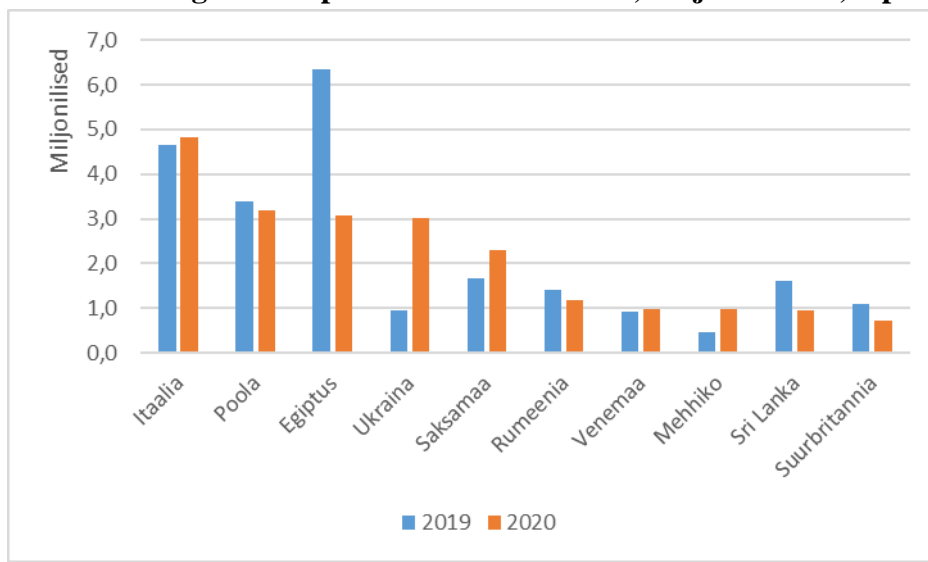
2019: 37 milj EUR

Ekspordi väärtuse muutus: -17%

2020 kogus: 46 tuh tonni

2019 kogus: 42 tuh tonni

Graafik: Pleegitamata paber 2019/2020 märts, miljonit eurot, top 10 riiki.



11. Spoon eksport

2020: 27 milj EUR

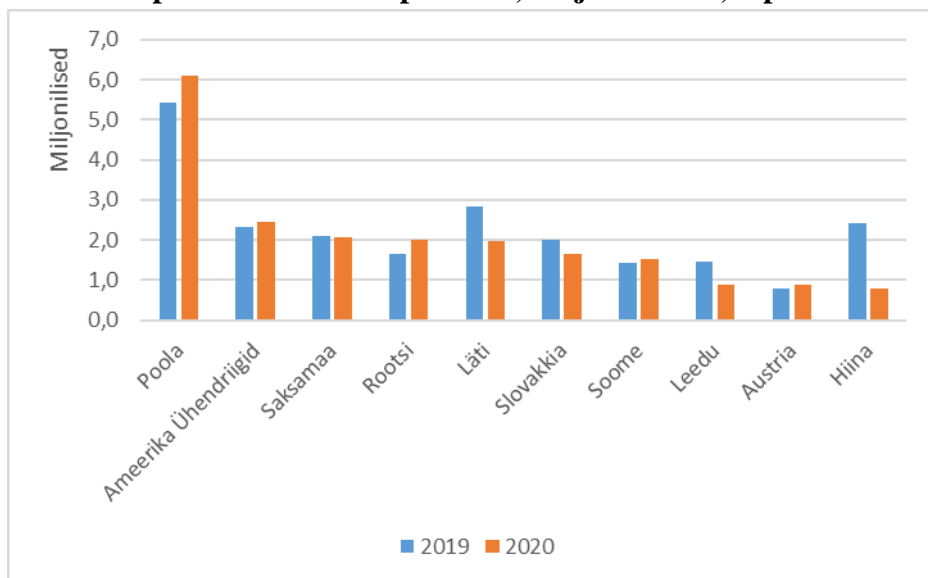
2019: 30 milj EUR

Ekspordi väärtuse muutus: -9%

2020 kogus: 36 tuh m³

2019 kogus: 44 tuh m³

Graafik: Spoon 2019/2020 september, miljonit eurot, top 10 riiki.



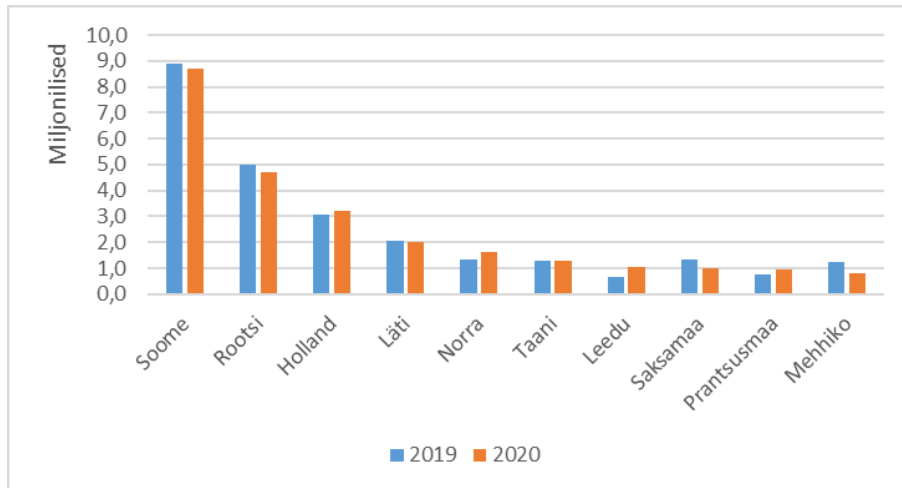
12. Puitpakendite eksport.

2020: 28 milj EUR

2019: 31 milj EUR

Ekspordi väärtuse muutus: -7%

Graafik: Puitpakendid 2019/2020 september, miljonit eurot, top 10 riiki.



13. Puitlaastude ja pilbaste eksport.

2020: 25 milj EUR

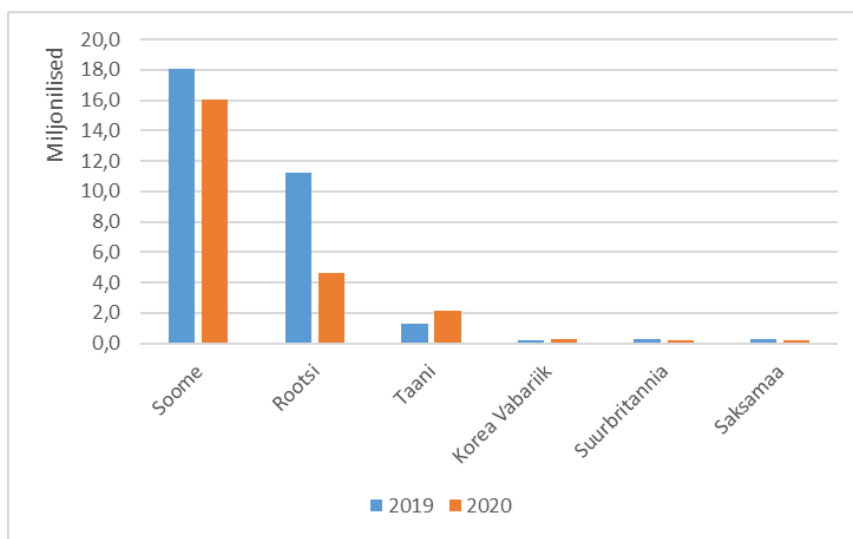
2019: 33 milj EUR

Ekspordi väärtuse muutus: -25%

2020 kogus: 510 tuh m³

2019 kogus: 467 tuh m³

Graafik: Puitlaastud ja pilpad 2019/2020 september, miljonit eurot, top 6 riiki.



Ülevaate koostamise aluseks on Statistikaameti andmed. Kaubagruppide nimetusi on osaliselt täiendatud, et oleks arusaadavam, millega tegemist.