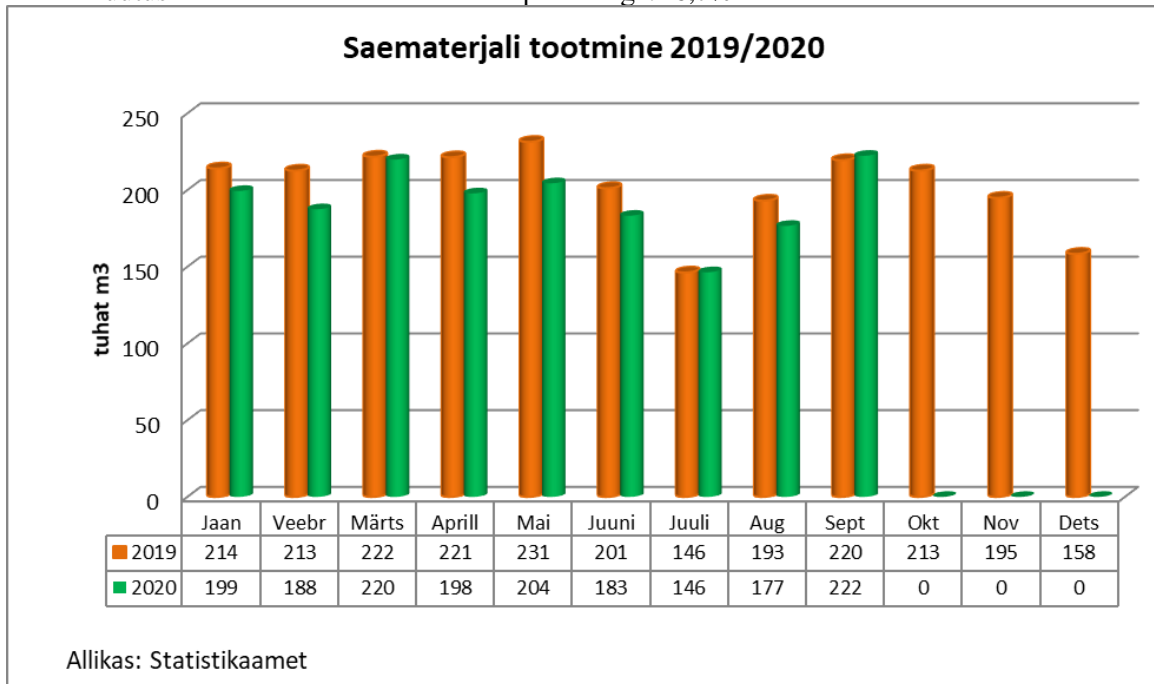


## Metsa- ja puidutööstuse tootmismahude ülevaade 2019/2020 september.

NB: Tootmismahude andmed ei ole esinduslikud, sobivad trendi ja struktuuri näitamiseks

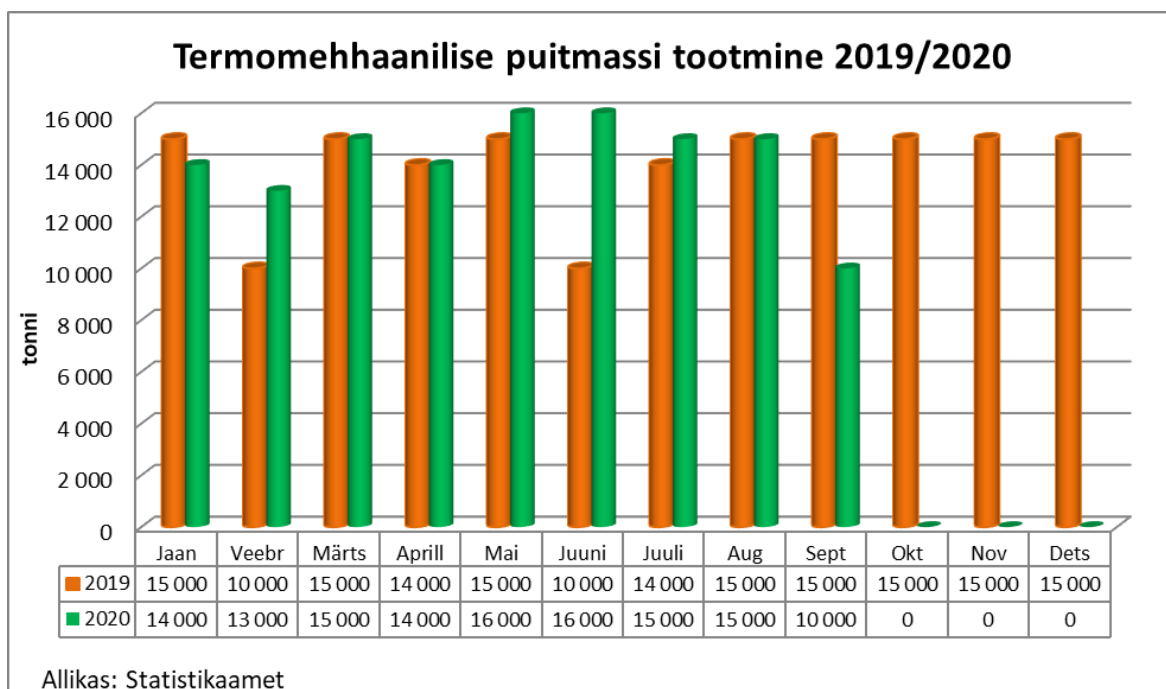
### 1. Sae- ja hõvelmaterjali tootmine, 9 kuud.

- 2019 jooksvalt kokku: 1862 tuh m<sup>3</sup>
- 2020 jooksvalt kokku: 1738 tuh m<sup>3</sup>
- Muutus võrreldes eelmise aasta sama perioodiga: -6,7%



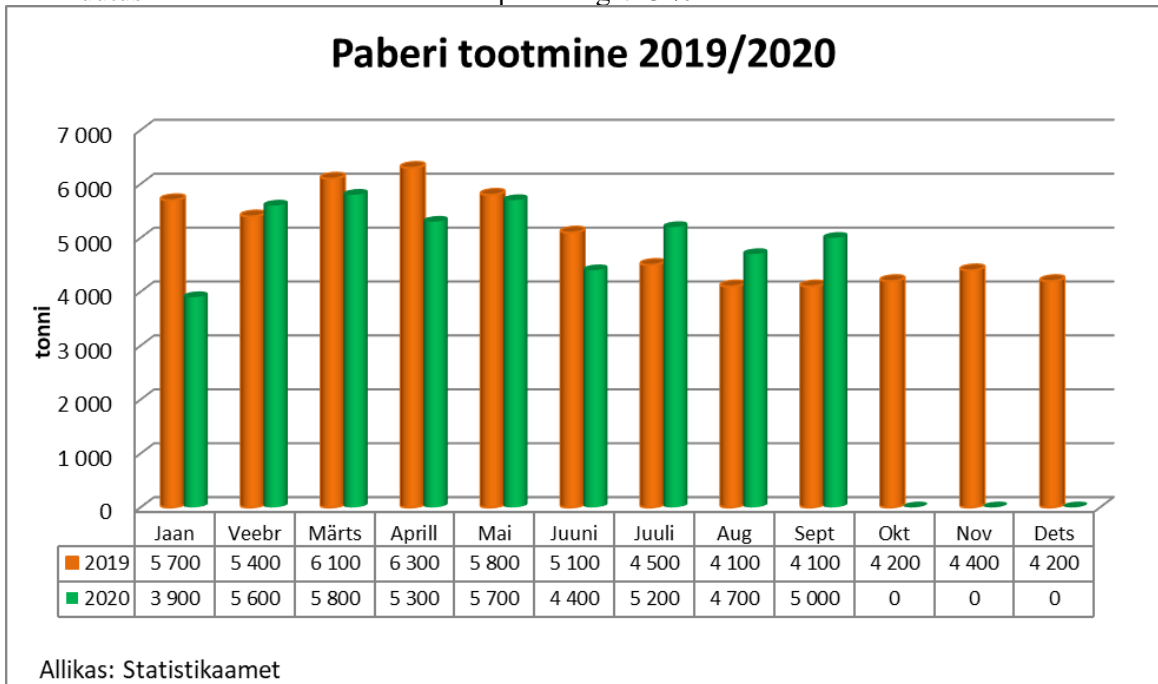
### 2. Termomehhaanilise puitmassi tootmine, 9 kuud.

- 2019 jooksvalt kokku: 123 tuh t
- 2020 jooksvalt kokku: 128 tuh t
- Muutus võrreldes eelmise aasta sama perioodiga: +4,1%



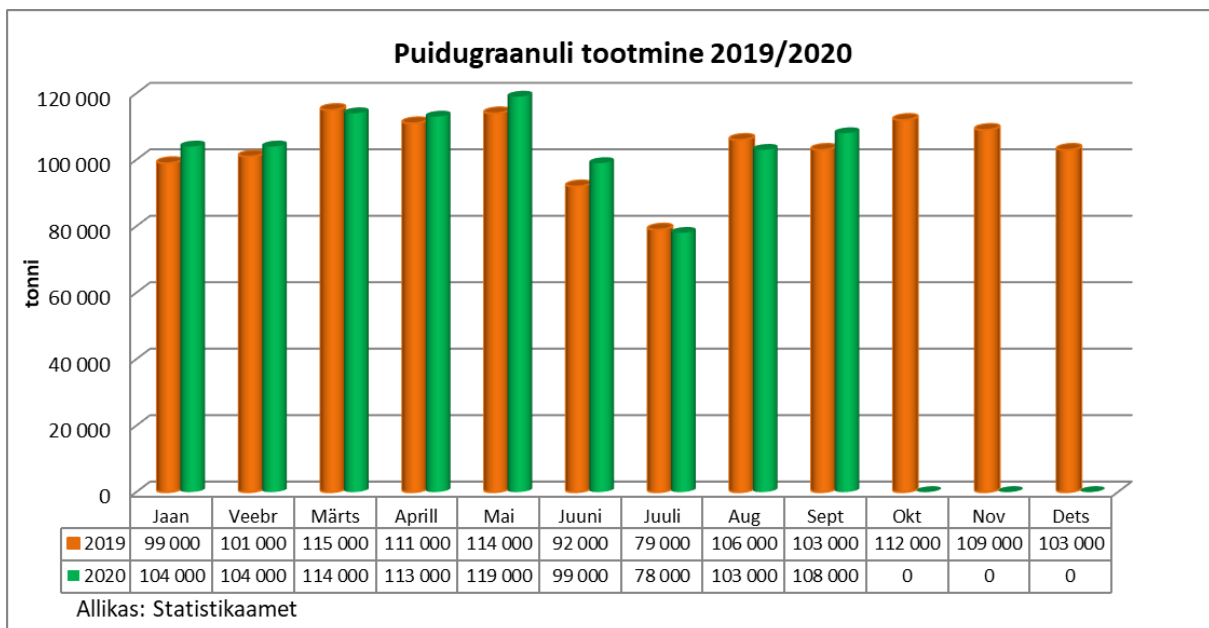
### 3. Paber, 9 kuud.

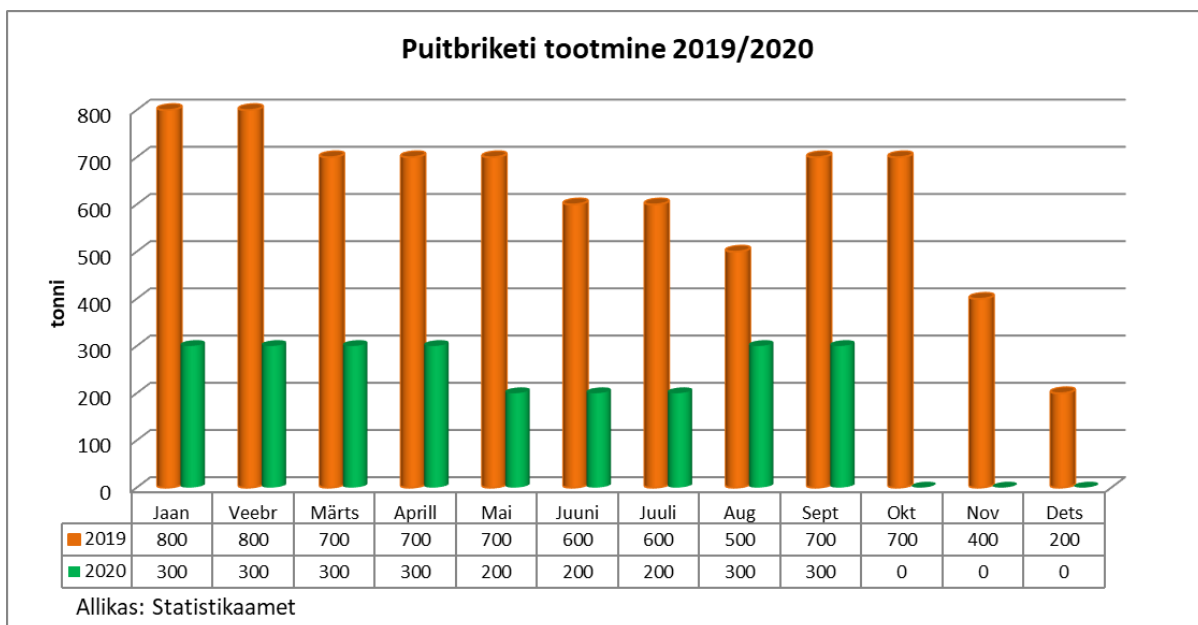
- 2019 jooksvalt kokku: 47,1 tuh t
- 2020 jooksvalt kokku: 45,6 tuh t
- Muutus võrreldes eelmise aasta sama perioodiga: -3 %



### 4. Puidugraanuli ja -briketitootmine, 9 kuud.

- Graanulid 2019 jooksvalt kokku: 920 tuh t
- Graanulid 2020 jooksvalt kokku: 942 tuh t
- Muutus võrreldes eelmise aasta sama perioodiga: +2 %

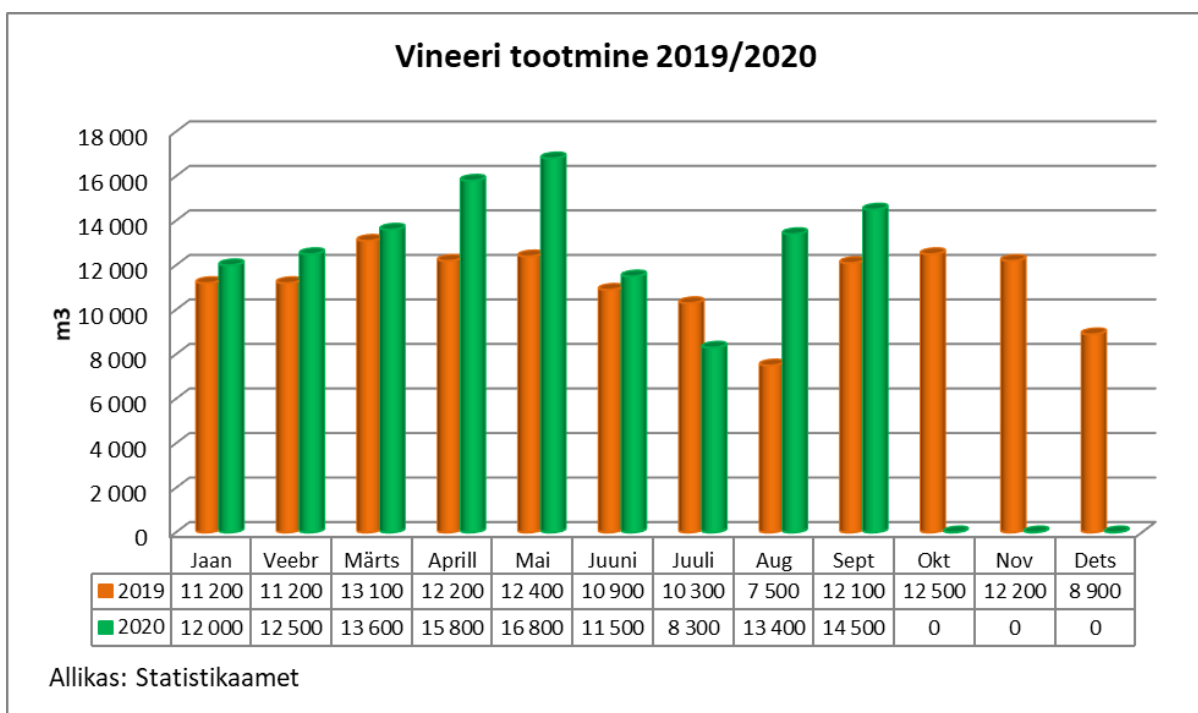




- Brikett 2019 jooksvalt kokku: 6100 t
- Brikett 2020 jooksvalt kokku: 2400 t
- Muutus võrreldes eelmise aasta sama perioodiga: -61 %

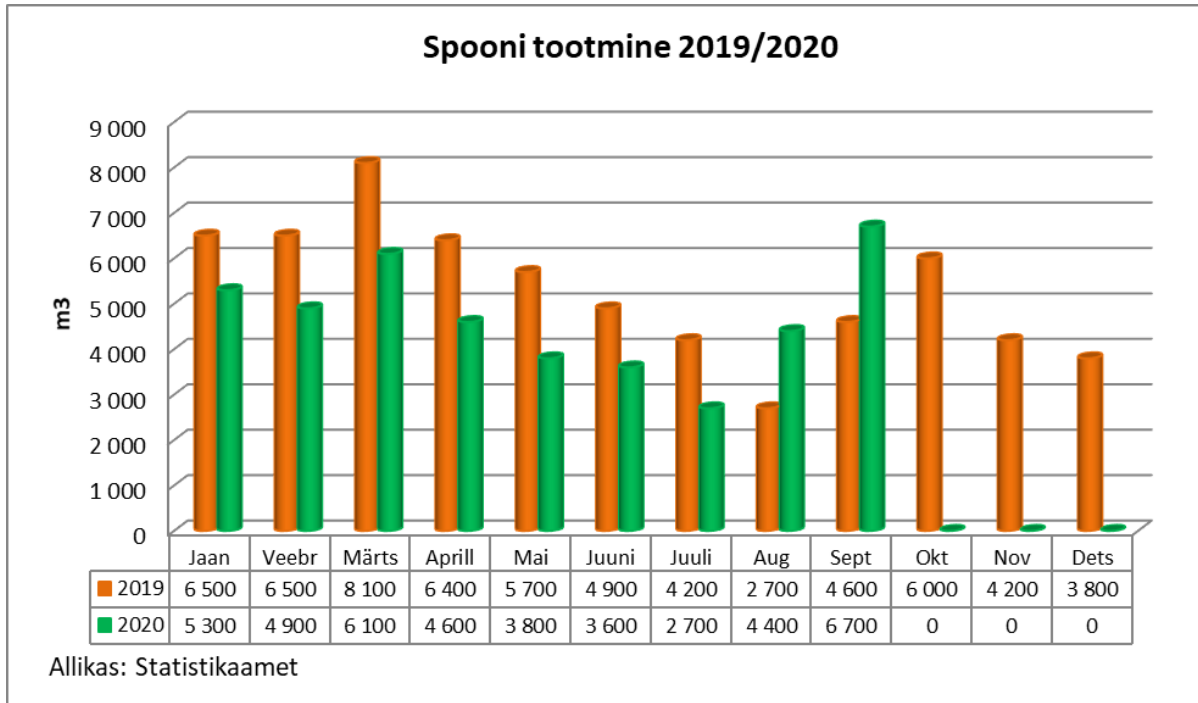
#### 5. Vineeri tootmine, 9 kuud.

- 2019 jooksvalt kokku: 100,9 tuh m<sup>3</sup>
- 2020 jooksvalt kokku: 118,4 tuh m<sup>3</sup>
- Muutus võrreldes eelmise aasta sama perioodiga: +17 %



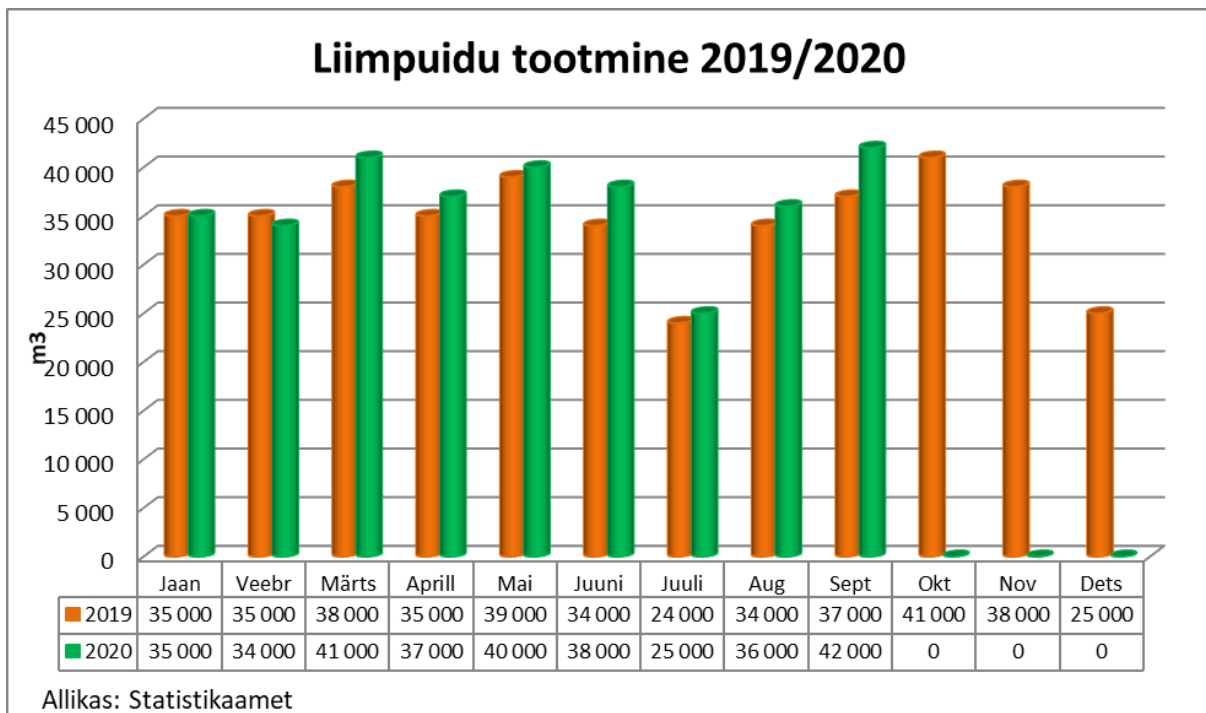
## 6. Spooni tootmine, 9 kuud.

- 2019 jooksvalt kokku: 49,6 tuh m<sup>3</sup>
- 2020 jooksvalt kokku: 41,1 tuh m<sup>3</sup>
- Muutus võrreldes eelmise aasta sama perioodiga: -15%



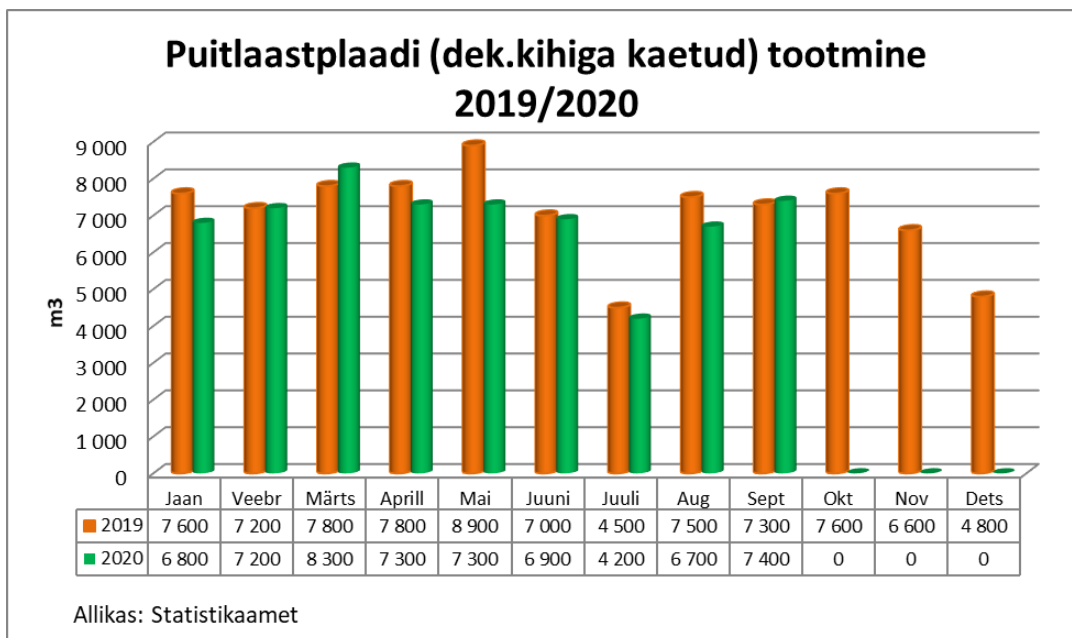
## 7. Liimpuidu tootmine, 9 kuud.

- 2019 jooksvalt kokku: 311 tuh m<sup>3</sup>
- 2020 jooksvalt kokku: 328 tuh m<sup>3</sup>
- Muutus võrreldes eelmise aasta sama perioodiga: +5%



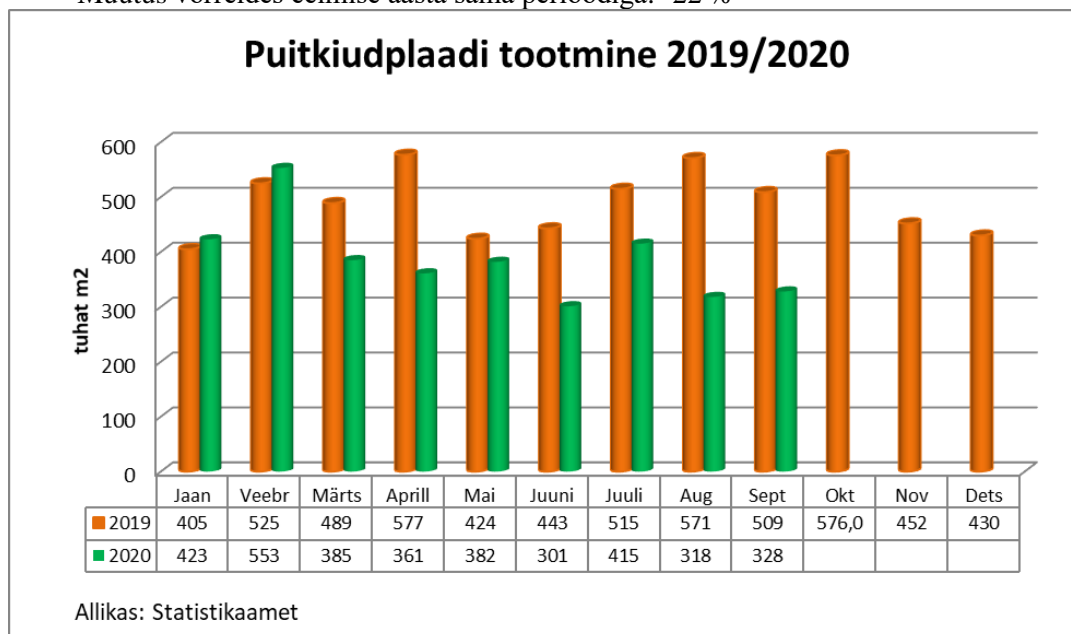
## 8. Puitlaastplaadi (PLP) tootmine, 9 kuud.

- 2019 jooksvalt kokku: 65,6 tuh m<sup>3</sup>
- 2020 jooksvalt kokku: 62,1 tuh m<sup>3</sup>
- Muutus võrreldes eelmise aasta sama perioodiga: - 5 %



## 9. Puitkiudplaadi (PKP) tootmine, 9 kuud.

- 2019 jooksvalt kokku: 4458 tuh m<sup>2</sup>
- 2020 jooksvalt kokku: 3466 tuh m<sup>2</sup>
- Muutus võrreldes eelmise aasta sama perioodiga: -22 %



Ülevaate koostamise aluseks on Statistikaameti andmed.

Koostas: Eesti Metsa- ja Puidutööstuse Liit

Kuupäev: 02.11.2020