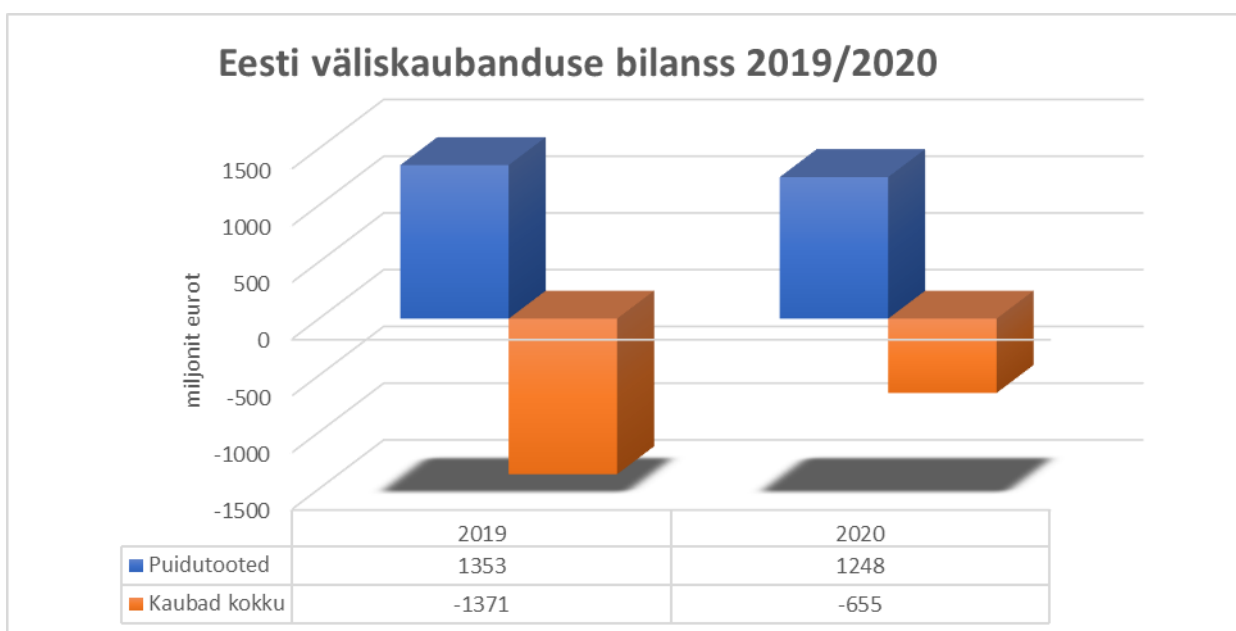


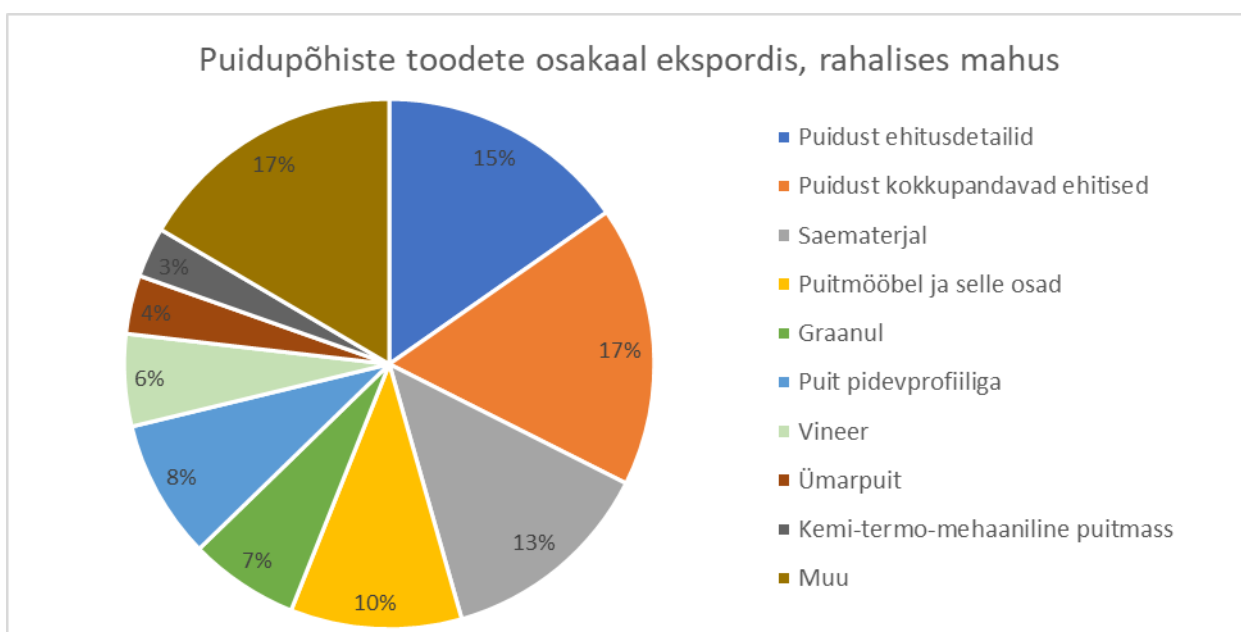
Puidupõhiste toodete väliskaubandus 2020 10 kuud.

Statistikaameti andmetel oli puidupõhiste toodete eksport 2020. aasta 10 kuuga üle 1,8 miljardi euro, mis on 6% väiksem võrreldes 2019. aasta sama perioodiga. Puidupõhiste toodete import oli 10 kuuga 628 miljonit eurot, mis on 2% väiksem võrreldes 2019. aasta sama perioodiga. Puidutoodete väliskaubanduse bilansi ülejääk oli eelmise aastaga võrreldes 8% väiksem, 1,2 miljardit eurot.

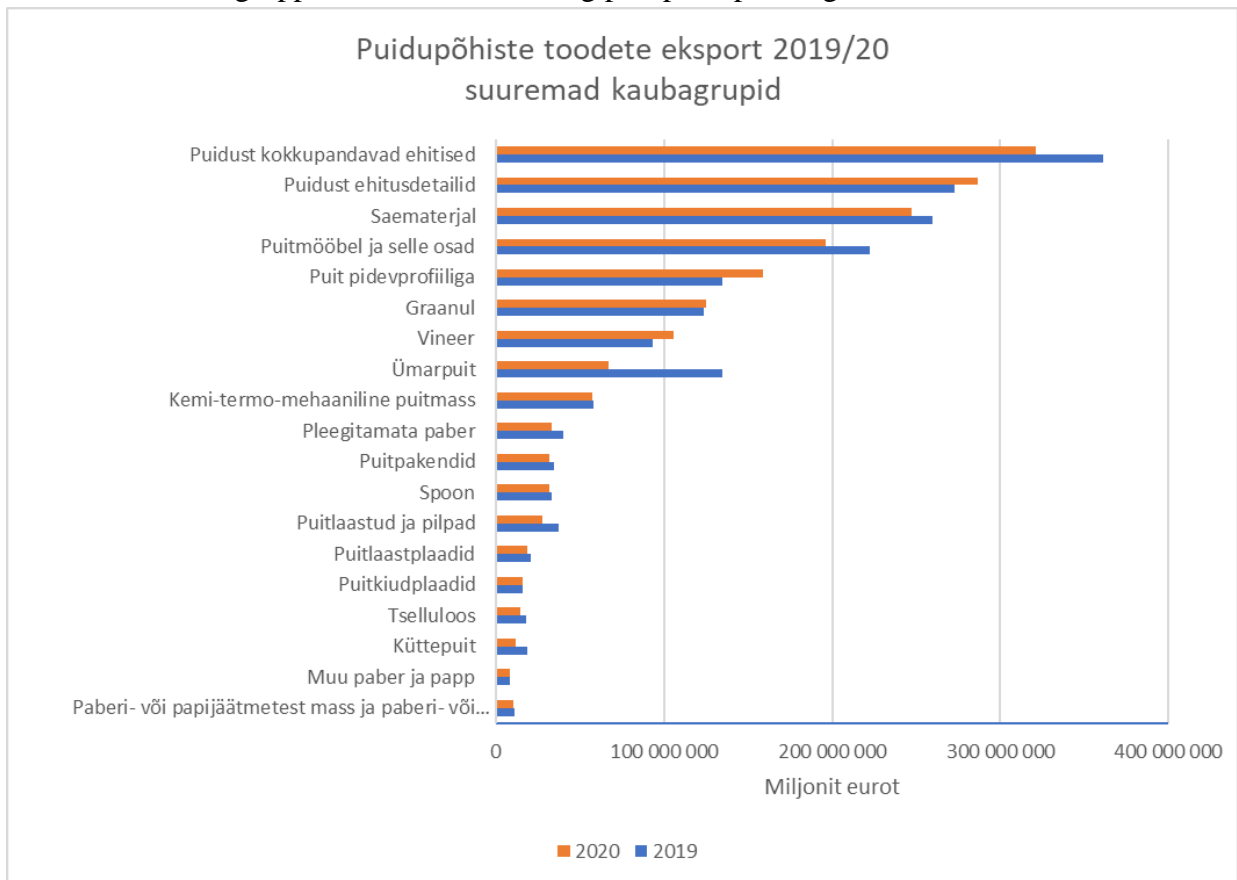
Puidupõhised tooted on Eesti väliskaubanduse bilansi üks kõige olulisemaid tasakaalustajaid. Eesti kogu väliskaubanduse bilansi puudujääk võrrelduna 2019. aasta sama perioodiga on vähenenud 48%, -655 miljoni euro tasemele.



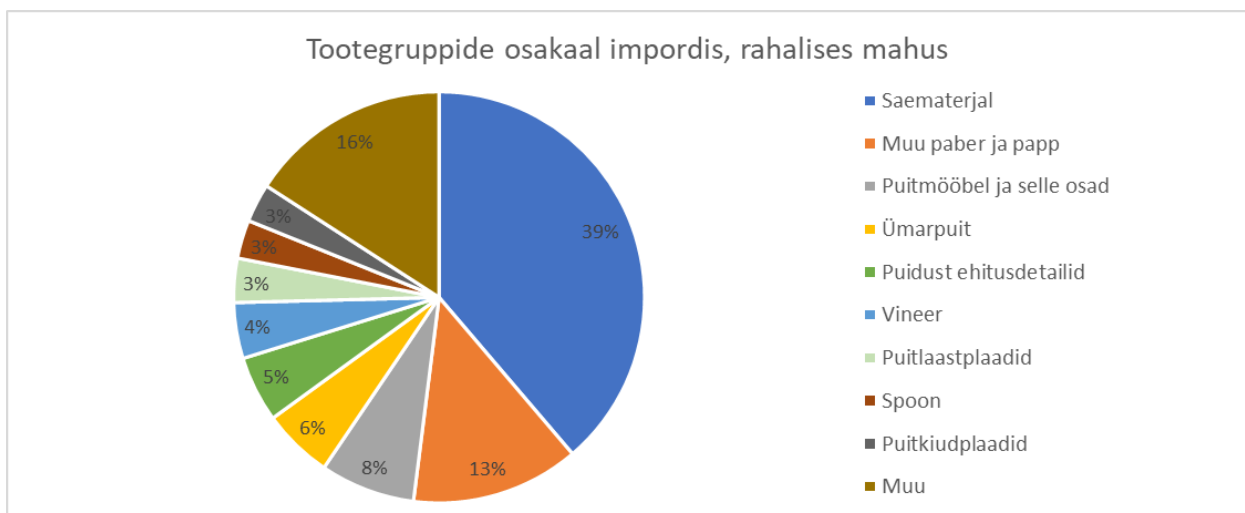
Eesti puidupõhiste toodete ekspordi struktuuris on ülekaalus suurema lisandväärtusega tooted.



Oluline ekspordi väärtuse kasv võrreldes eelmise aasta sama ajaga on toimunud järgmistes suuremates kaubagrupid: Vineer 13% ning puit pidevprofiiliga 18%



Puidupõhiste toodete impordi rahalisest mahust moodustab suurima osa saematerjal 39%. Suurima osa imporditud saematerjalist moodustab kuuse ja männi saematerjal. Mahuliselt imporditi 2020. aasta 10 kuu jooksul saematerjalist 50% Venemaalt, 21% Soomest ja 12% Lätist.



1. Puidust kokkupandavate ehitiste eksport.

2020: 321 milj EUR

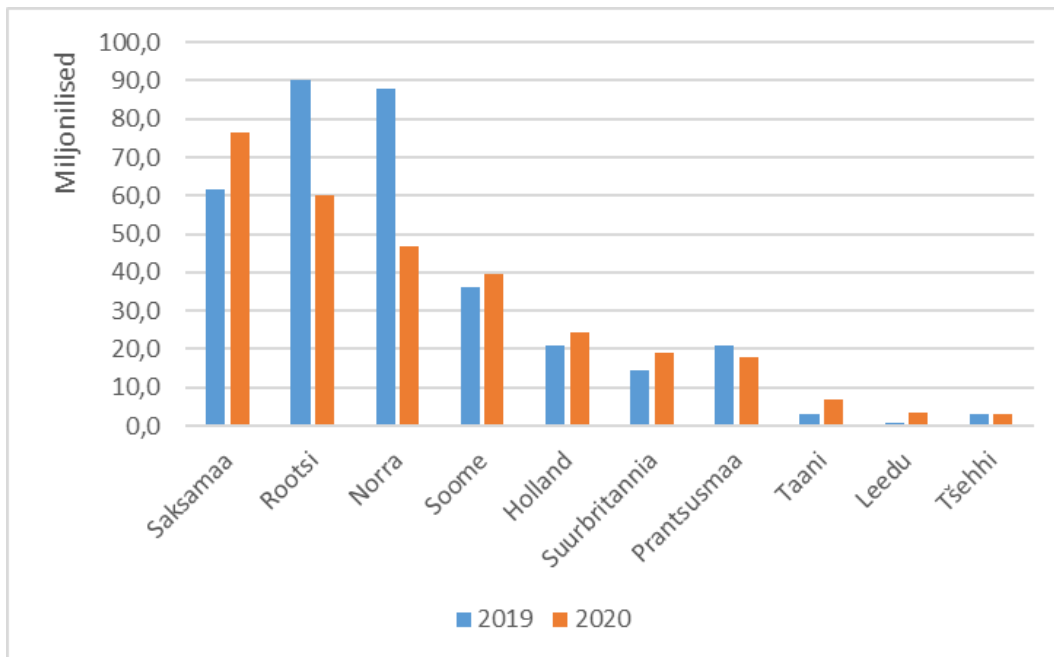
2019: 361 milj EUR

Ekspordi väärtuse muutus: -11%

2020 kogus: 216 tuh tonni

2019 kogus: 202 tuh tonni

Graafik: Puidust kokkupandavad ehitised 2019/2020 oktoober, miljonit eurot, top 10 riiki.



2. Saematerjali eksport (sh hõövelmaterjal).

2020: 247 milj EUR

2019: 259 milj EUR

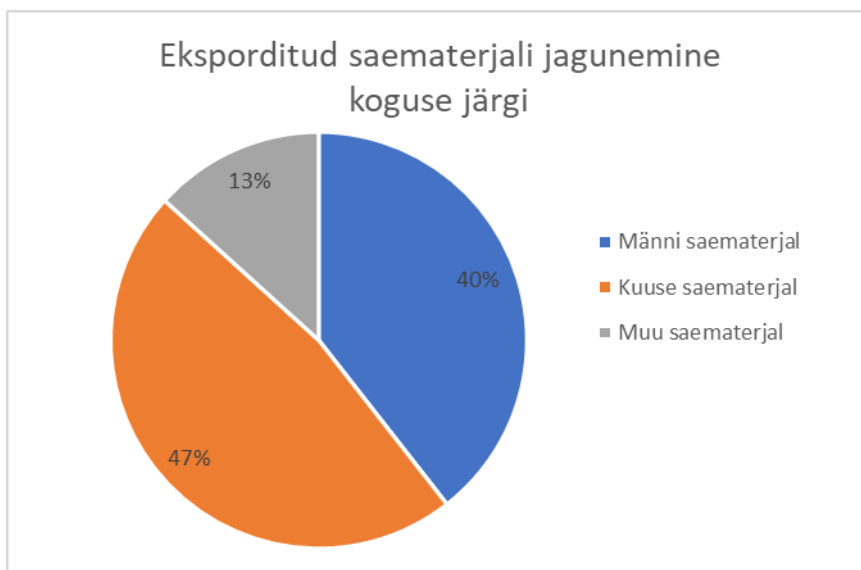
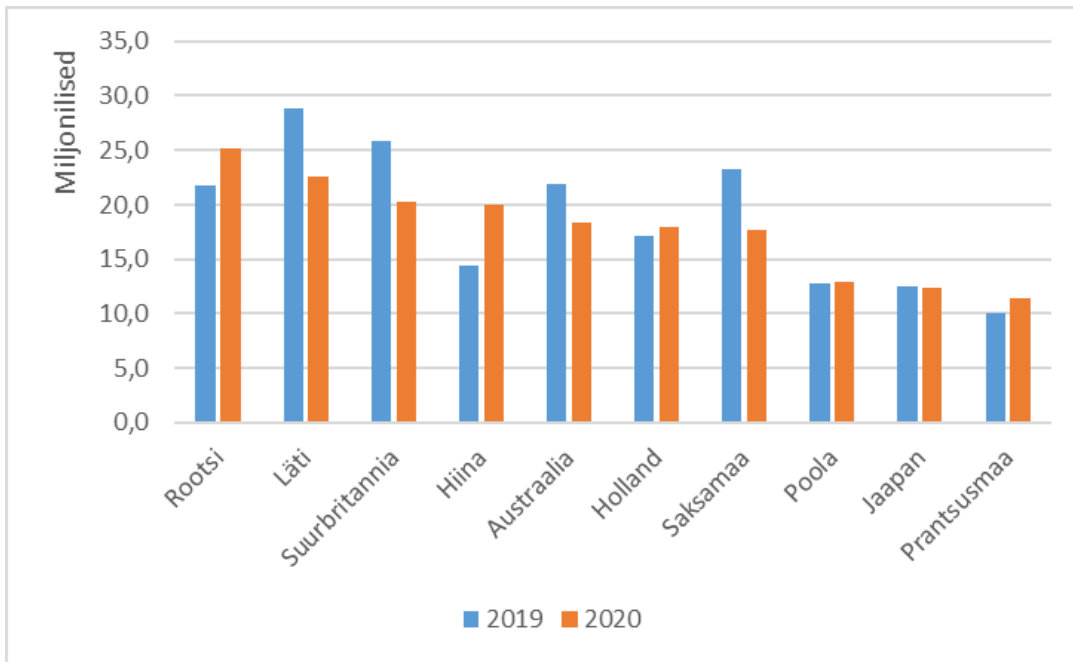
Ekspordi väärtuse muutus: -5%

2020 kogus: 926 tuh m³

2019 kogus: 966 tuh m³

Graafik: Saematerjal 2019/2020 oktoober, miljonit eurot, top 10 riiki.

Kuuse saematerjali eksportisime väärtuse alusel enim Hollandisse, Hiina, Poola ning männi saematerjali Rootsi, Läti ja Austraaliasse.



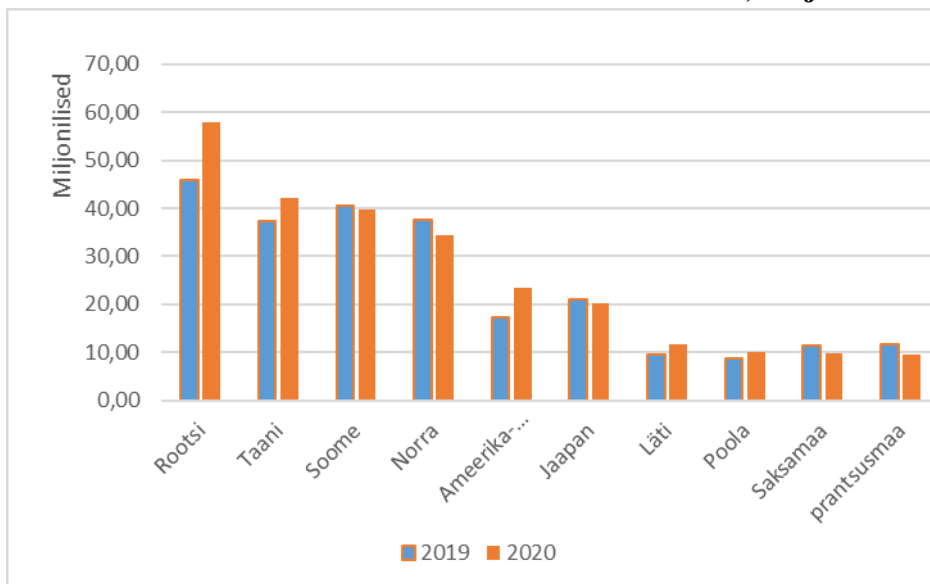
3. Puidust ehitusdetailide, sh liimpuidu, uste, akende, tislertoodete jms eksport.

2020: 287 milj EUR

2019: 273 milj EUR

Ekspordi väärtuse muutus: +5%

Graafik: Puidust ehitusdetailid 2019/2020 oktoober, miljonit eurot, top 10 riiki.



4. Puitmööbli ja selle osade/komponentide eksport.

2020: 196 milj EUR

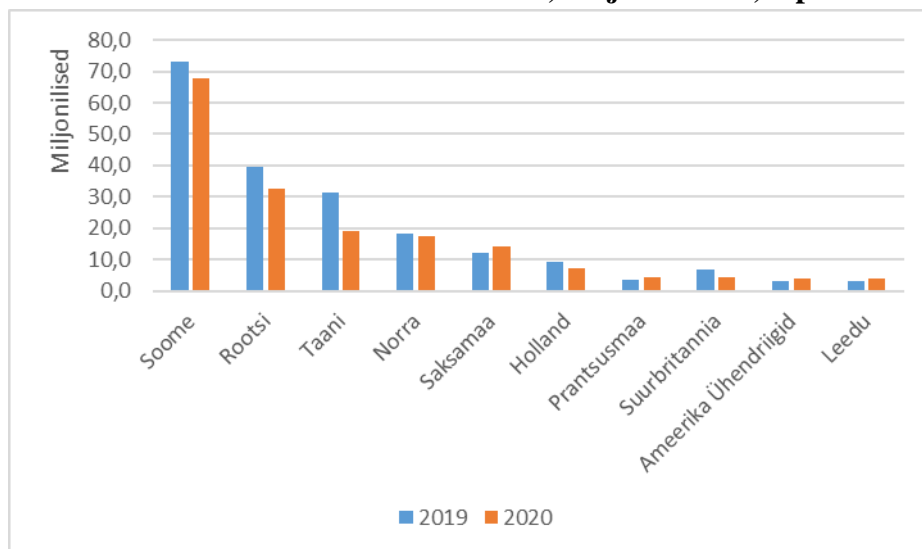
2019: 223 milj EUR

Ekspordi väärtuse muutus: -12%

2020 kogus: 54 tuh tonni

2019 kogus: 59 tuh tonni

Graafik: Puitmööbel 2019/2020 oktoober, miljonit eurot, top 10 riiki.



5. Ümarpuidu eksport.

2020: 67 milj EUR

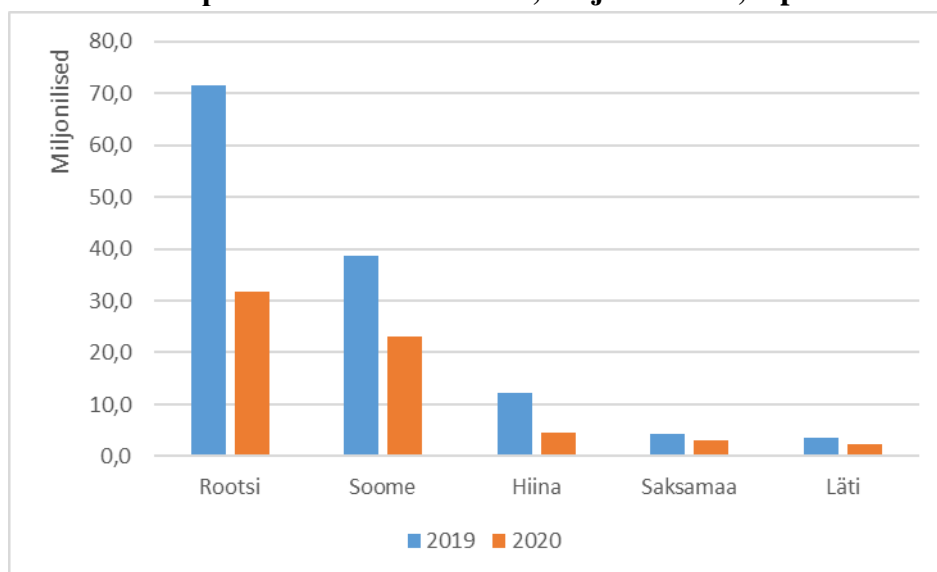
2019: 135 milj EUR

Ekspordi väärtuse muutus: -50%

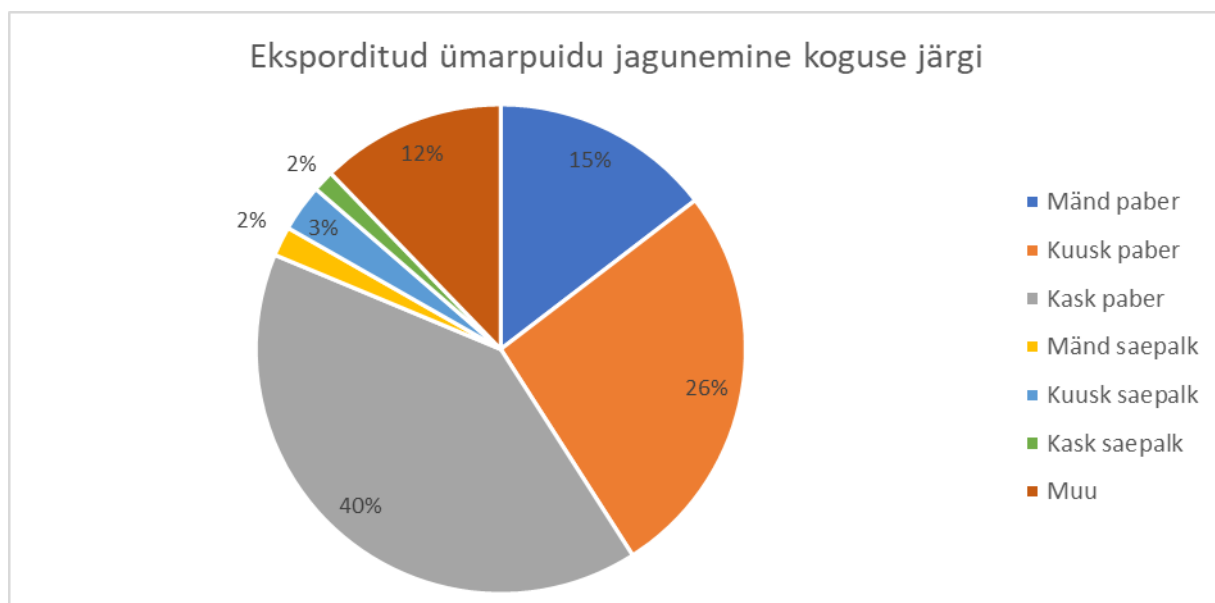
2020 kogus: 1,3 milj m³

2019 kogus: 2,1 milj m³

Graafik: Ümarpuit 2019/2020 oktoober, miljonit eurot, top 5 riiki.



Üle 81% 2020. aasta 10 kuu jooksul eksporditud ümarpuidu kogusest oli paberipuit.



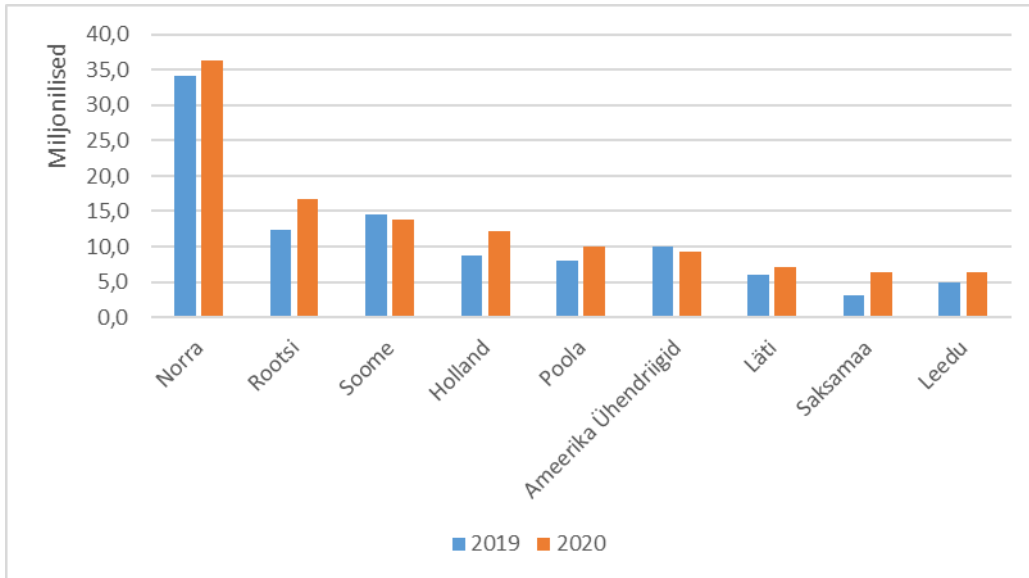
6. Puit pidevprofiiliga

2020: 159 milj EUR

2019: 135 milj EUR

Ekspordi väärtuse muutus: +18%

Graafik: Puit pidevprofiiliga 2019/2020 oktoober, miljonit eurot, top 10 riiki.



7. Puidugraanuli eksport

2020: 125 milj EUR

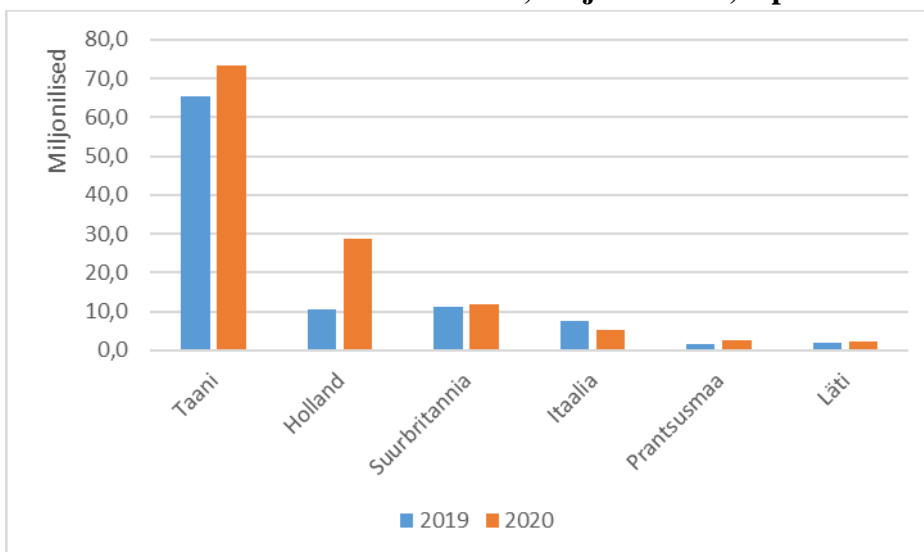
2019: 124 milj EUR

Ekspordi väärtuse muutus: +1%

2020 kogus: 836 tuh tonni

2019 kogus: 840 tuh tonni

Graafik: Graanul 2019/2020 oktoober, miljonit eurot, top 6 riiki.



8. Kemi-termo-mehaanilise puitmassi eksport

2020: 57 milj EUR

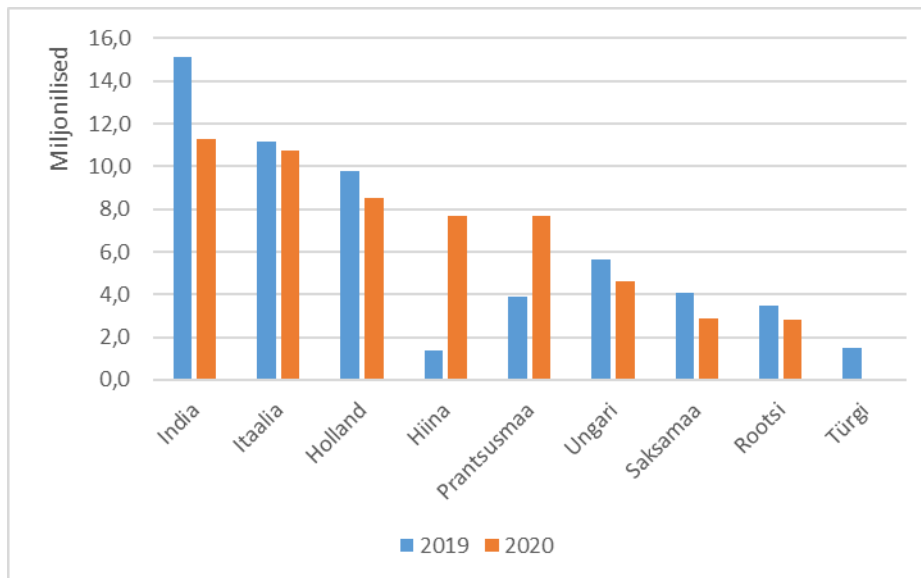
2019: 58 milj EUR

Ekspordi väärtuse muutus: -1%

2020 kogus: 132 tuh tonni

2019 kogus: 121 tuh tonni

Graafik: Kemi-termo-mehaaniline puitmass 2019/2020 oktoober, miljonit eurot, top 9 riiki.



9. Vineeri eksport

2020: 105 milj EUR

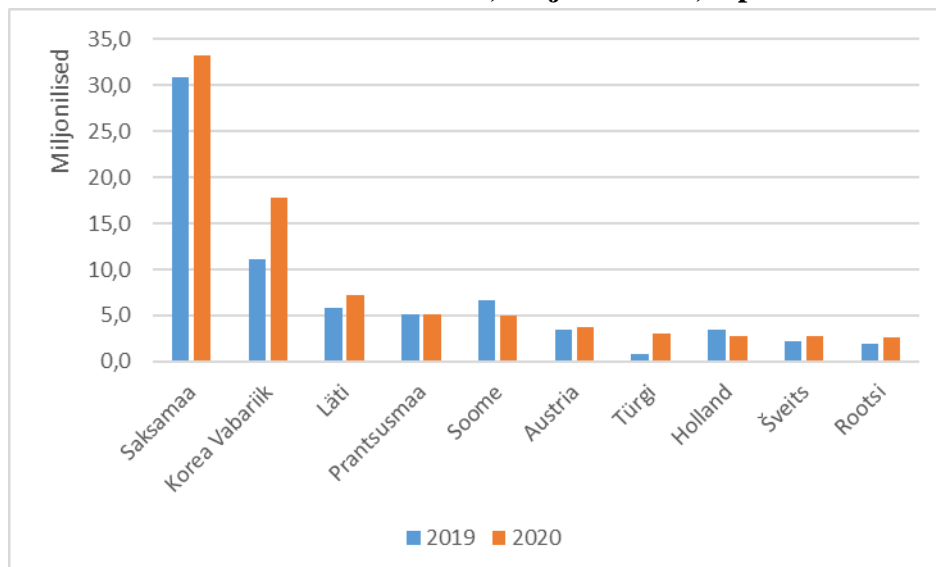
2019: 94 milj EUR

Ekspordi väärtuse muutus: +13%

2020 kogus: 149tuh m³

2019 kogus: 128 tuh m³

Graafik: Vineer 2019/2020 oktoober, miljonit eurot, top 10 riiki.



10. Pleegitamata paberi eksport.

2020: 33 milj EUR

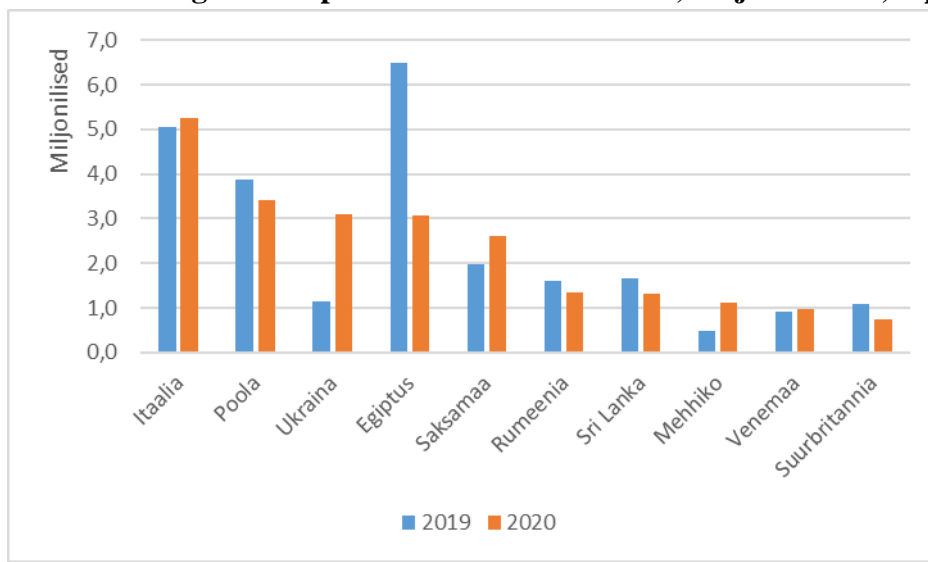
2019: 40 milj EUR

Ekspordi väärtuse muutus: -17%

2020 kogus: 50 tuh tonni

2019 kogus: 47 tuh tonni

Graafik: Pleegitamata paber 2019/2020 oktoober, miljonit eurot, top 10 riiki.



11. Spoon eksport

2020: 32 milj EUR

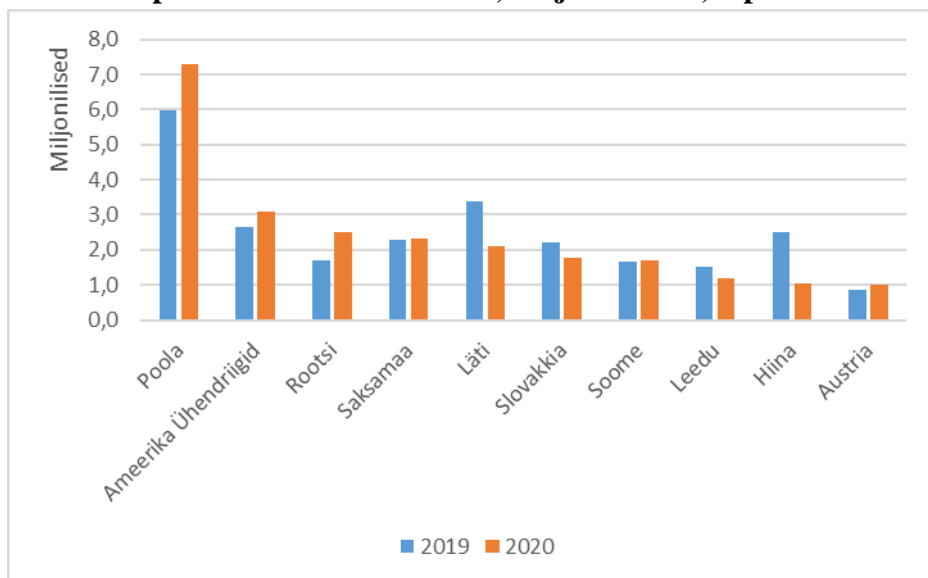
2019: 33 milj EUR

Ekspordi väärtuse muutus: -4%

2020 kogus: 43 tuh m³

2019 kogus: 50 tuh m³

Graafik: Spoon 2019/2020 oktoober, miljonit eurot, top 10 riiki.



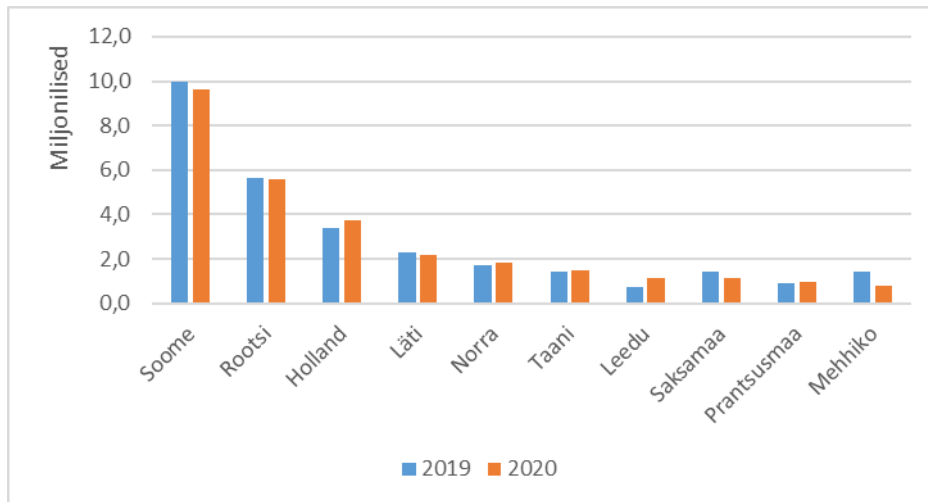
12. Puitpakendite eksport.

2020: 32 milj EUR

2019: 34 milj EUR

Ekspordi väärtuse muutus: -7%

Graafik: Puitpakendid 2019/2020 oktoober, miljonit eurot, top 10 riiki.



13. Puitlaastude ja pilbaste eksport.

2020: 28 milj EUR

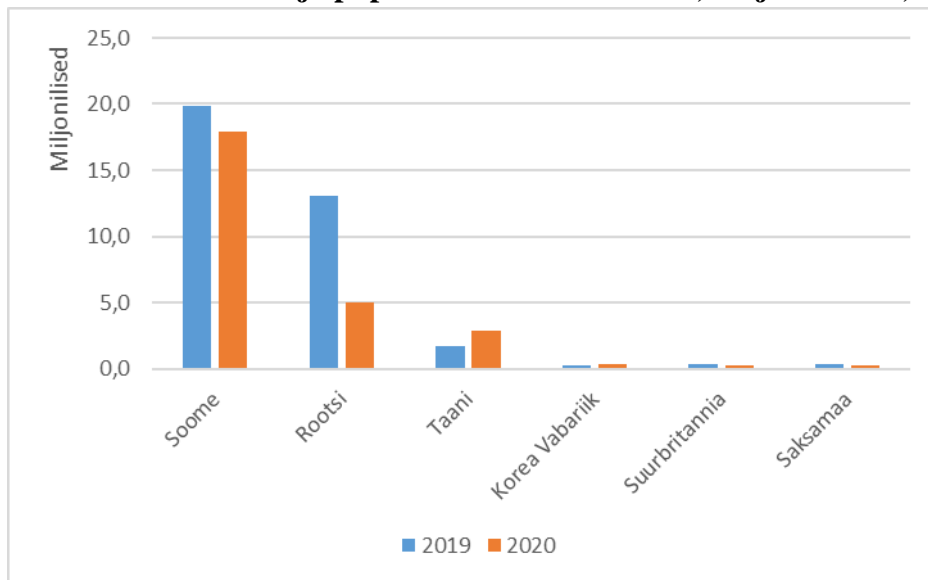
2019: 37 milj EUR

Ekspordi väärtuse muutus: -25%

2020 kogus: 628 tuh m³

2019 kogus: 516 tuh m³

Graafik: Puitlaastud ja pilpad 2019/2020 oktoober, miljonit eurot, top 6 riiki.



Ülevaate koostamise aluseks on Statistikaameti andmed. Kaubagrupid nimetusi on osaliselt täiendatud, et oleks arusaadavam, millega tegemist.