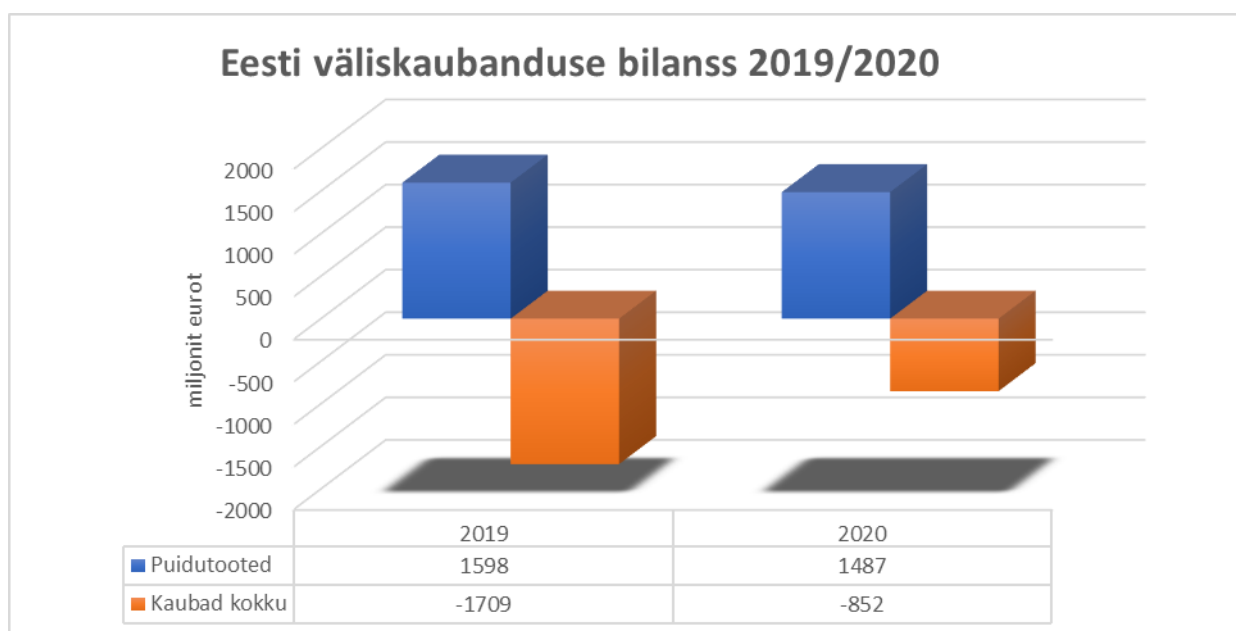


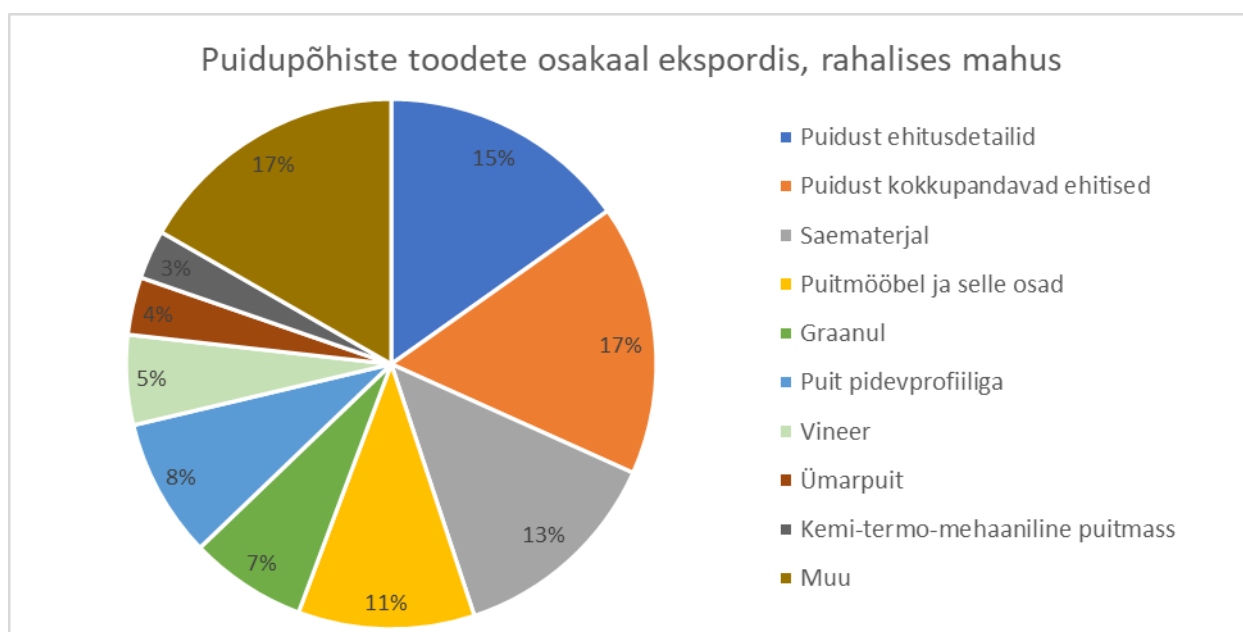
## Puidupõhiste toodete väliskaubandus 2020 12 kuud.

Statistikaameti andmetel oli puidupõhiste toodete eksport 2020. aasta 12 kuuga üle 2,3 miljardi euro, mis on 4% väiksem võrreldes 2019. aasta sama perioodiga. Puidupõhiste toodete import oli 12 kuuga 770 miljonit eurot, mis on 2% suurem võrreldes 2019. aasta sama perioodiga. Puidutoodete väliskaubanduse bilansi ülejääk oli eelmise aastaga võrreldes 7% väiksem, 1,4 miljardit eurot.

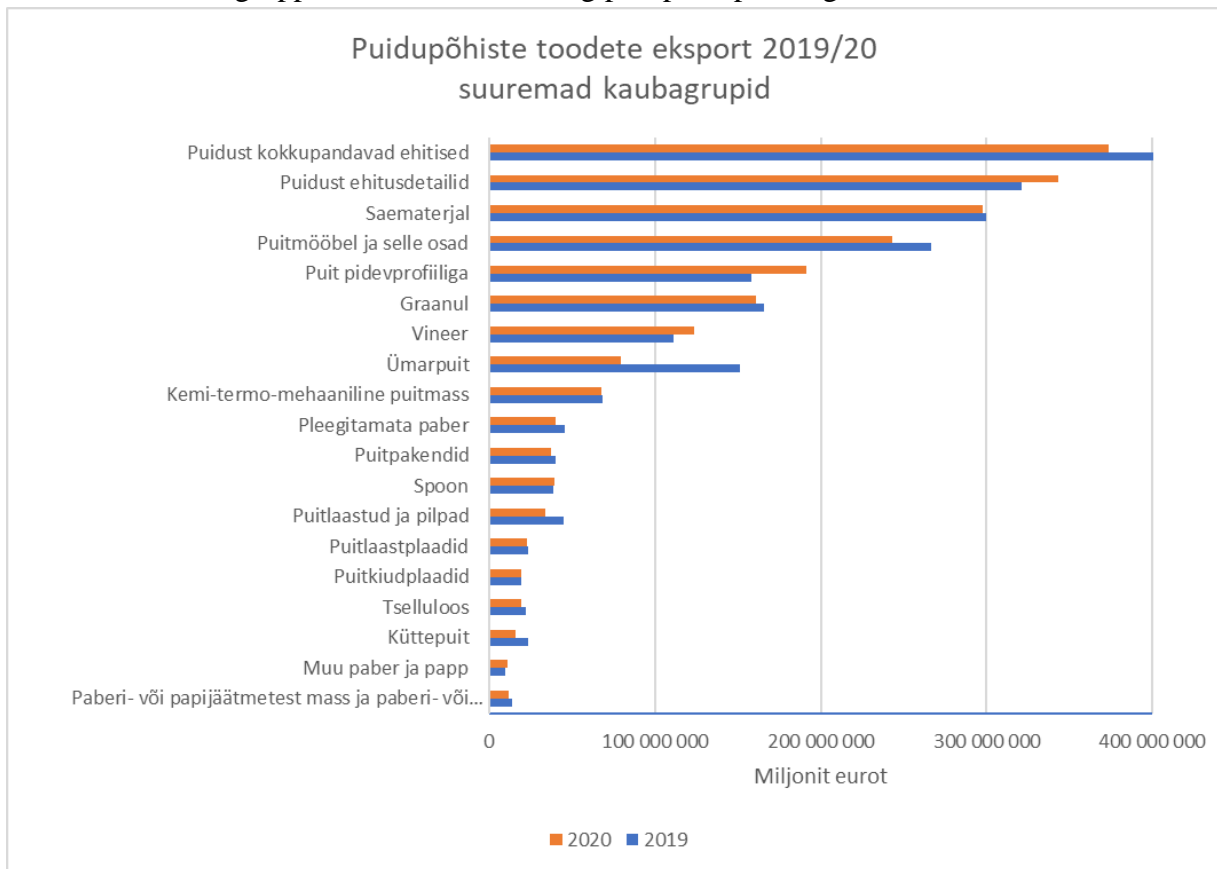
Puidupõhised tooted on Eesti väliskaubanduse bilansi üks kõige olulisemaid tasakaalustajaid. Eesti kogu väliskaubanduse bilansi puudujääk võrrelduna 2019. aasta sama perioodiga on vähenenud 50%, -852 miljoni euro tasemele.



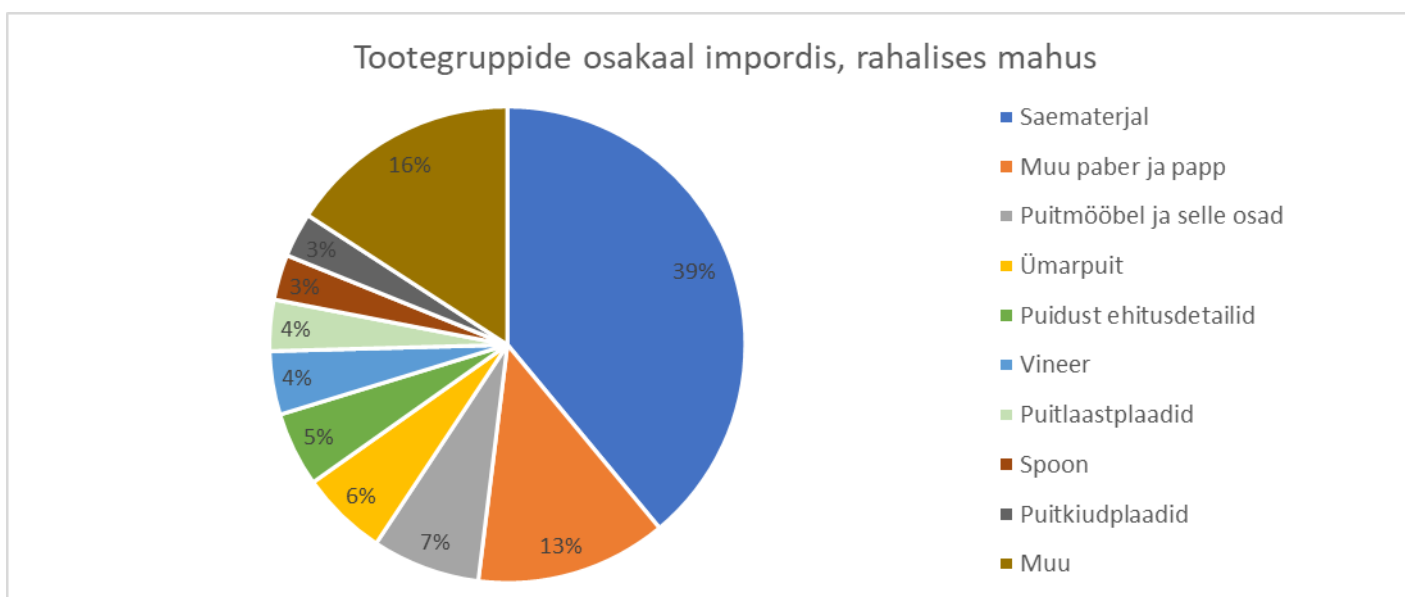
Eesti puidupõhiste toodete ekspordi struktuuris on ülekaalus suurema lisandväärtusega tooted.



Oluline ekspordi väärtuse kasv võrreldes eelmise aasta sama ajaga on toimunud järgmistes suuremates kaubagruppides: Vineer 11% ning puit pidevprofiiliga 21%



Puidupõhiste toodete impordi rahalisest mahust moodustab suurima osa saematerjal 39%. Suurima osa imporditud saematerjalist moodustab kuuse ja männi saematerjal. Mahuliselt imporditi 2020. aasta 12 kuu jooksul saematerjalist 50% Venemaalt, 22% Soomest ja 12% Lätist.



### 1. Puidust kokkupandavate ehitiste eksport.

**2020: 373 milj EUR**

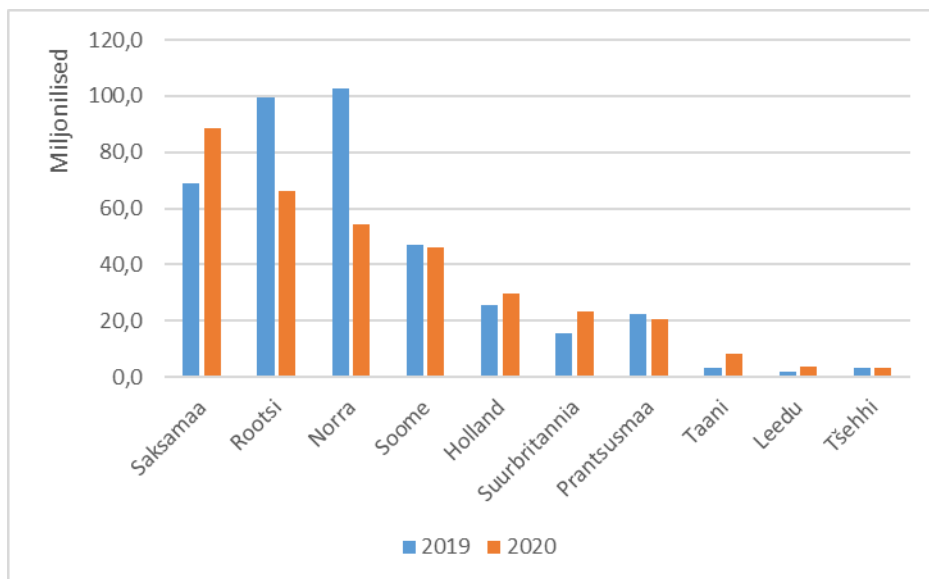
**2019: 416 milj EUR**

**Ekspordi väärtuse muutus: -10%**

**2020 kogus: 246 tuh tonni**

**2019 kogus: 230 tuh tonni**

**Graafik: Puidust kokkupandavad ehitised 2019/2020 detsember, miljonit eurot, top 10 riiki.**



### 2. Saematerjali eksport (sh hõövelmaterjal).

**2020: 298 milj EUR**

**2019: 299 milj EUR**

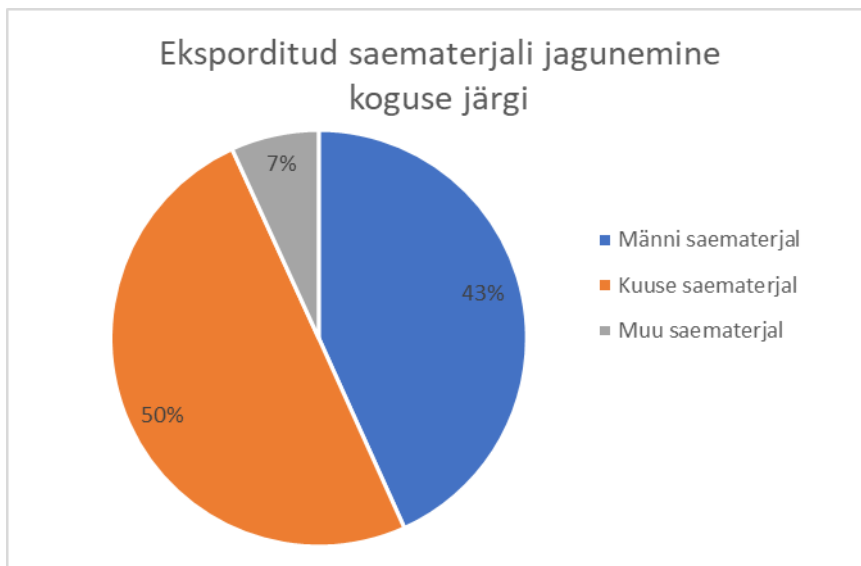
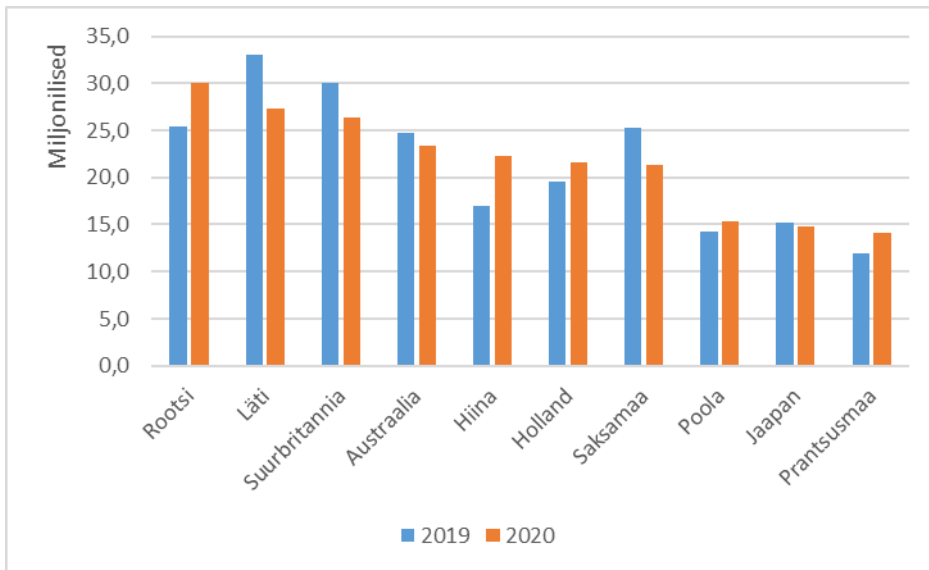
**Ekspordi väärtuse muutus: -1%**

**2020 kogus: 1,1 mln m<sup>3</sup>**

**2019 kogus: 1,1 mln m<sup>3</sup>**

**Graafik: Saematerjal 2019/2020 detsember, miljonit eurot, top 10 riiki.**

Kuuse saematerjali eksportisime väärtuse alusel enim Hiina, Hollandisse, Poola ning männi saematerjali Rootsi, Läti, Austraalia



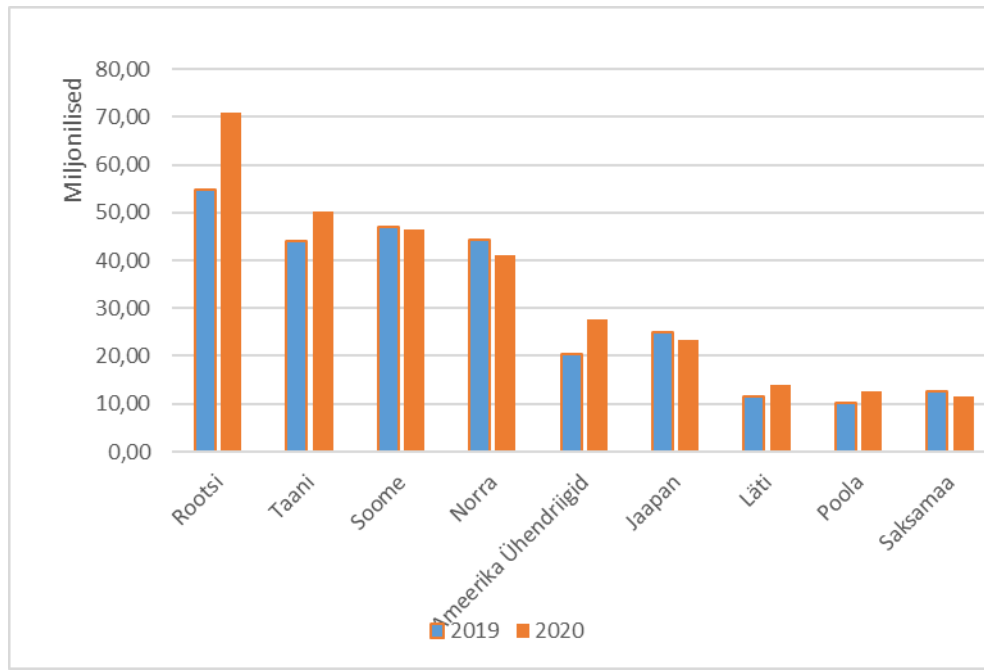
**3. Puidust ehitusdetailide, sh liimpuidu, uste, akende, tislertoodete jms eksport.**

**2020: 343 milj EUR**

**2019: 321 milj EUR**

**Ekspordi väärtuse muutus: +7%**

**Graafik: Puidust ehitusdetailid 2019/2020 detsember, miljonit eurot, top 10 riiki.**



**4. Puitmööbli ja selle osade/komponentide eksport.**

**2020: 243 milj EUR**

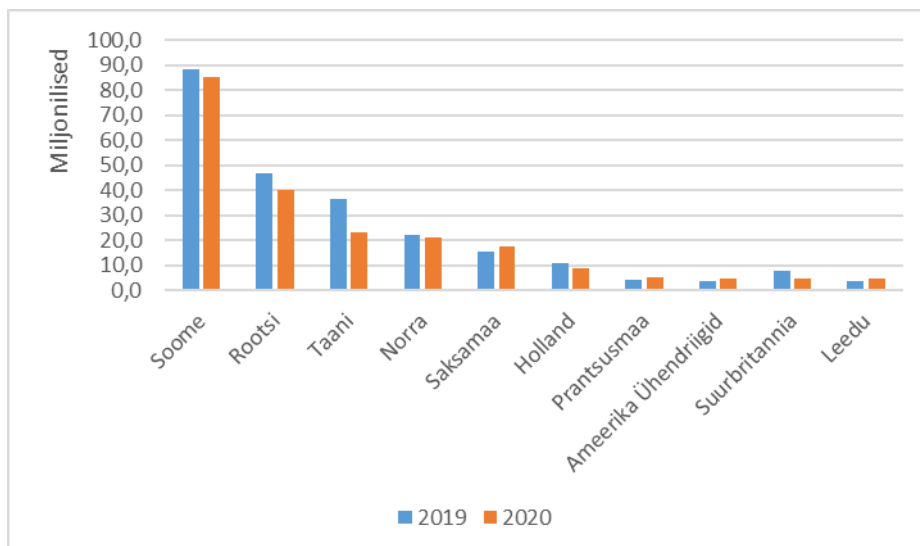
**2019: 266 milj EUR**

**Ekspordi väärtuse muutus: -9%**

**2020 kogus: 66 tuh tonni**

**2019 kogus: 72 tuh tonni**

**Graafik: Puitmööbel 2019/2020 detsember, miljonit eurot, top 10 riiki.**



## 5. Ümarpuidu eksport.

2020: 79 miljonit EUR

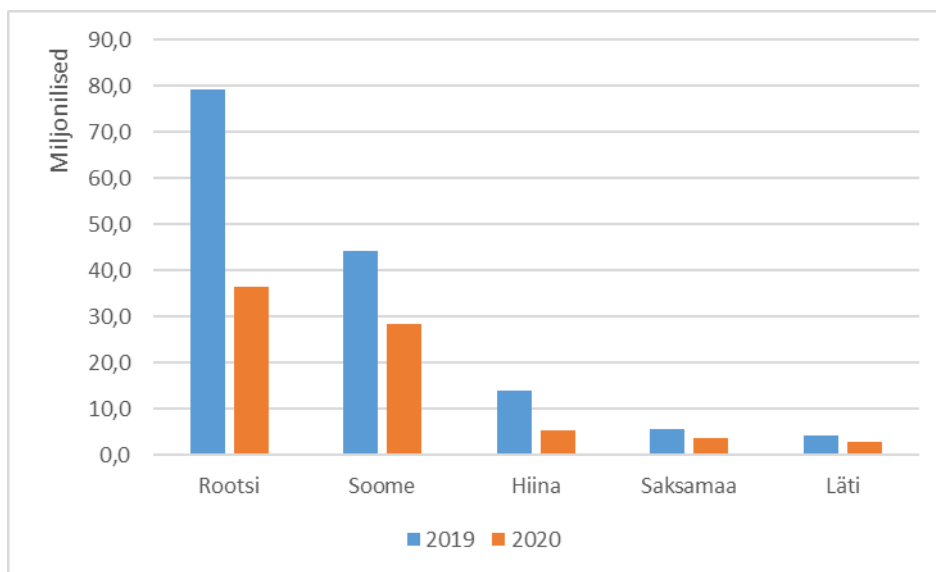
2019: 151 miljonit EUR

Ekspordi väärtuse muutus: -48%

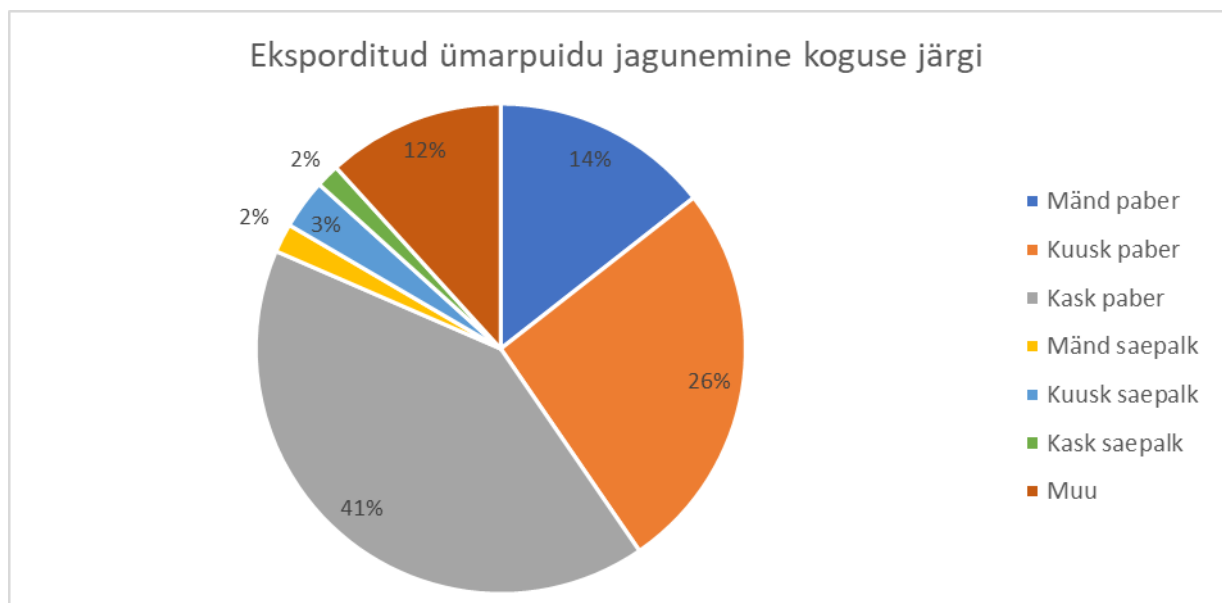
2020 kogus: 1,6 miljonit m<sup>3</sup>

2019 kogus: 2,4 miljonit m<sup>3</sup>

Graafik: Ümarpuit 2019/2020 detsember, miljonit eurot, top 5 riiki.



Üle 82% 2020. aasta 12 kuu jooksul eksporditud ümarpuidu kogusest oli paberipuit.



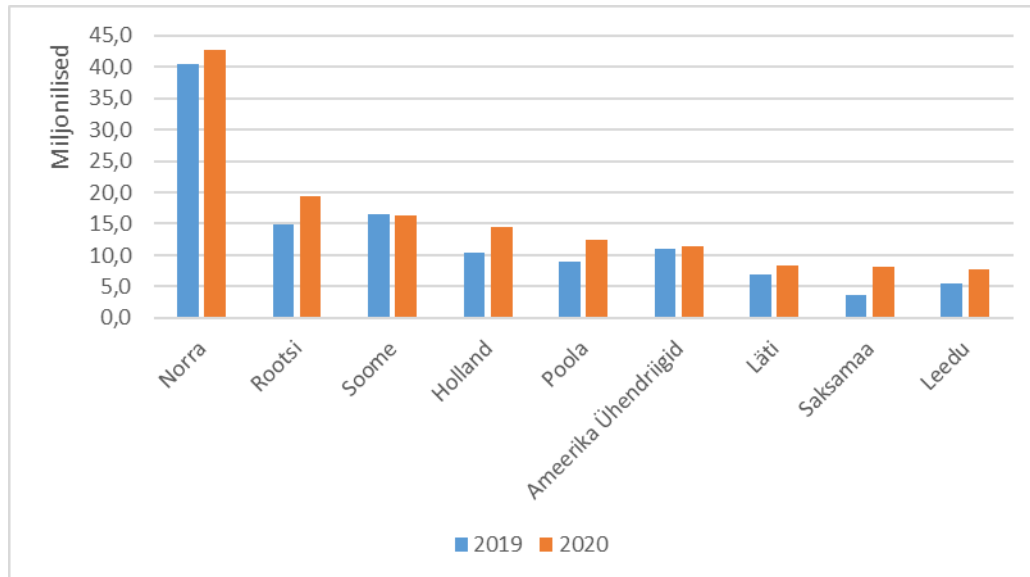
## 6. Puit pidevprofiiliga

2020: 191 milj EUR

2019: 158 milj EUR

Ekspordi väärtuse muutus: +21%

Graafik: Puit pidevprofiiliga 2019/2020 detsember, miljonit eurot, top 10 riiki.



## 7. Puidugraanuli eksport

2020: 161 milj EUR

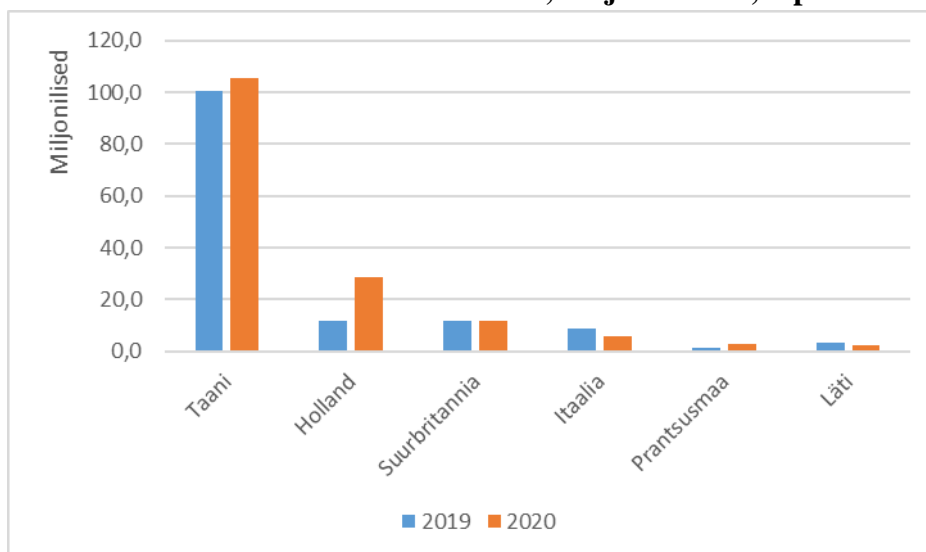
2019: 166 milj EUR

Ekspordi väärtuse muutus: -2%

2020 kogus: 1,1mlj tonni

2019 kogus: 1,1 mlj tonni

Graafik: Graanul 2019/2020 detsember, miljonit eurot, top 6 riiki.



## 8. Kemi-termo-mehaanilise puitmassi eksport

2020: 68 milj EUR

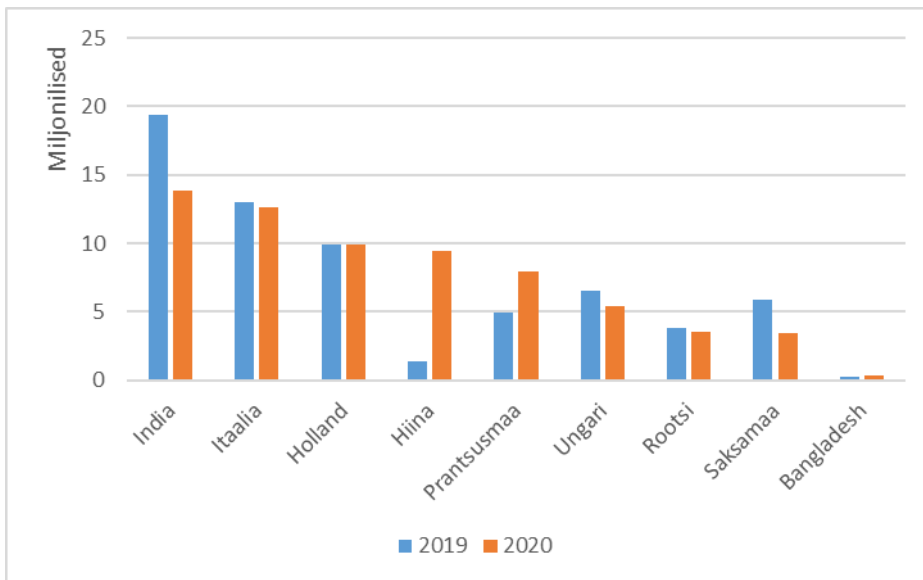
2019: 69 milj EUR

Ekspordi väärtuse muutus: -2%

2020 kogus: 158 tuh tonni

2019 kogus: 145 tuh tonni

Graafik: Kemi-termo-mehaaniline puitmass 2019/2020 detsember, miljonit eurot, top 9 riiki.



## 9. Vineeri eksport

2020: 124 milj EUR

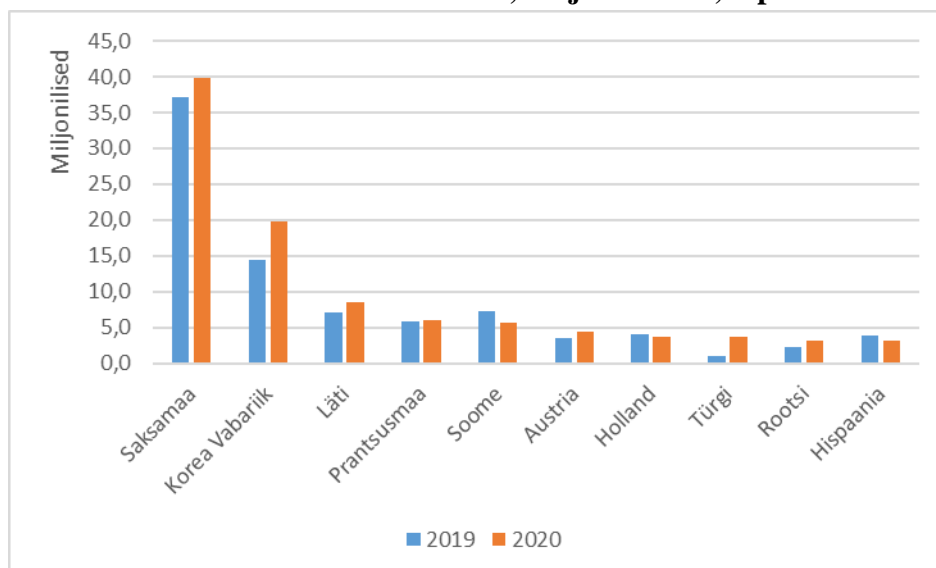
2019: 111 milj EUR

Ekspordi väärtuse muutus: +11%

2020 kogus: 176 tuh m<sup>3</sup>

2019 kogus: 150 tuh m<sup>3</sup>

Graafik: Vineer 2019/2020 detsember, miljonit eurot, top 10 riiki.





### 10. Pleegitamata paberi eksport.

**2020: 40 milj EUR**

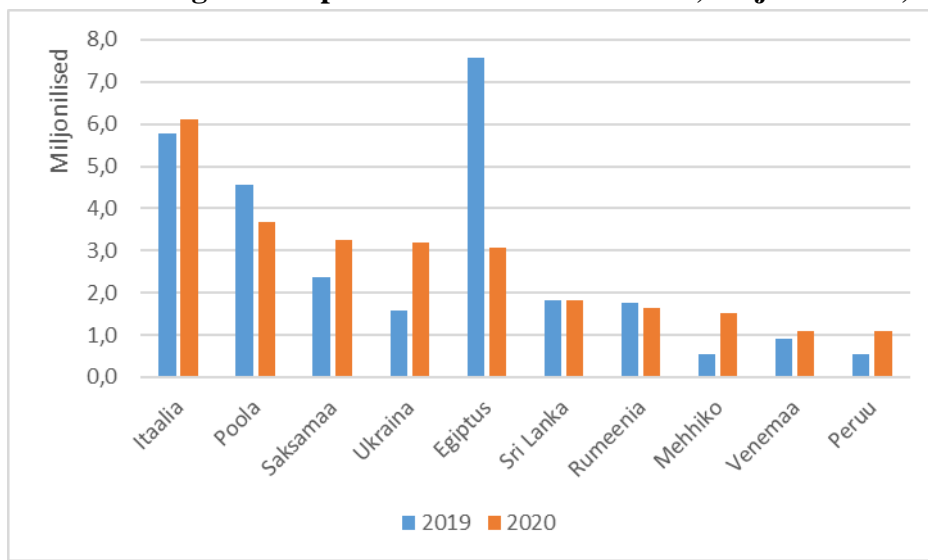
**2019: 46 milj EUR**

**Ekspordi väärtuse muutus: -13%**

**2020 kogus: 61 tuh tonni**

**2019 kogus: 55 tuh tonni**

**Graafik: Pleegitamata paber 2019/2020 detsember, miljonit eurot, top 10 riiki.**



### 11. Spoon eksport

**2020: 40 milj EUR**

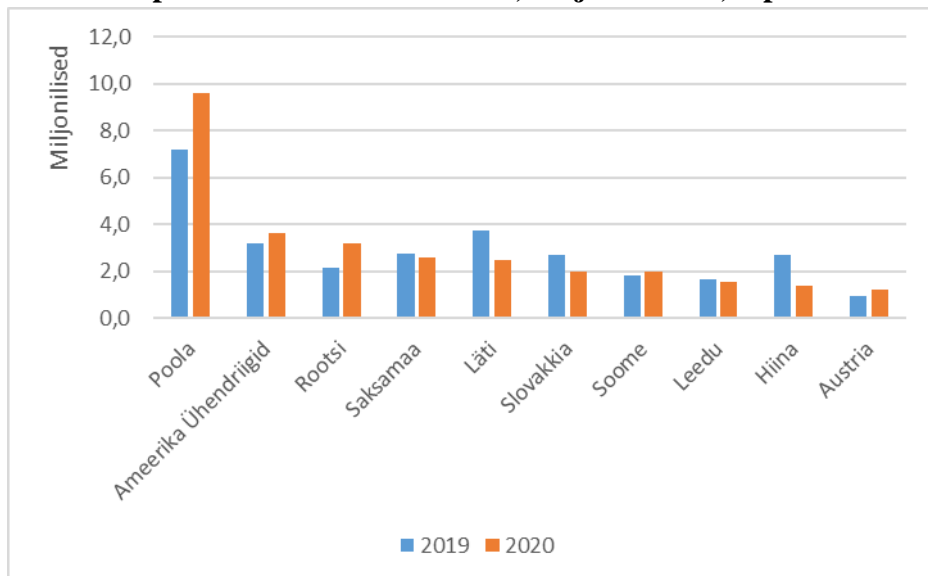
**2019: 39 milj EUR**

**Ekspordi väärtuse muutus: +2%**

**2020 kogus: 57 tuh m<sup>3</sup>**

**2019 kogus: 57 tuh m<sup>3</sup>**

**Graafik: Spoon 2019/2020 detsember, miljonit eurot, top 10 riiki.**



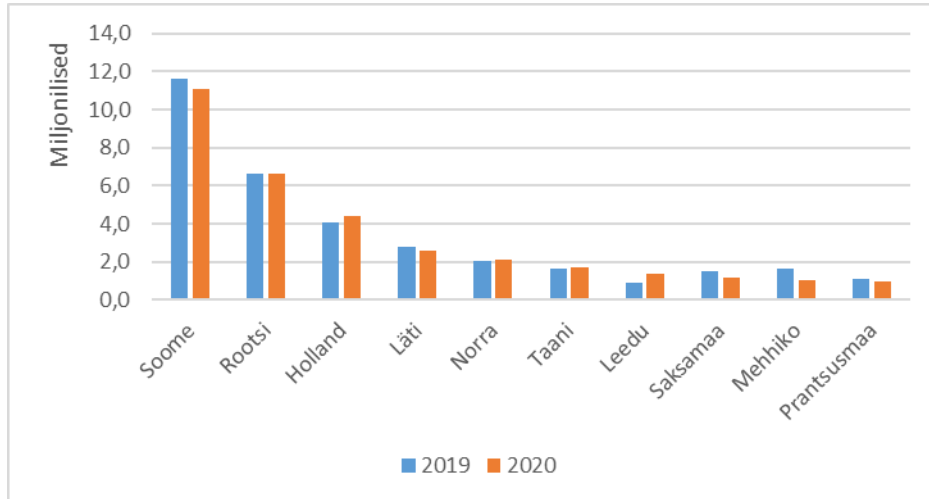
## 12. Puitpakendite eksport.

2020: 37 milj EUR

2019: 40 milj EUR

Ekspordi väärtuse muutus: -7%

Graafik: Puitpakendid 2019/2020 detsember, miljonit eurot, top 10 riiki.



## 13. Puitlaastude ja pilbaste eksport.

2020: 34 milj EUR

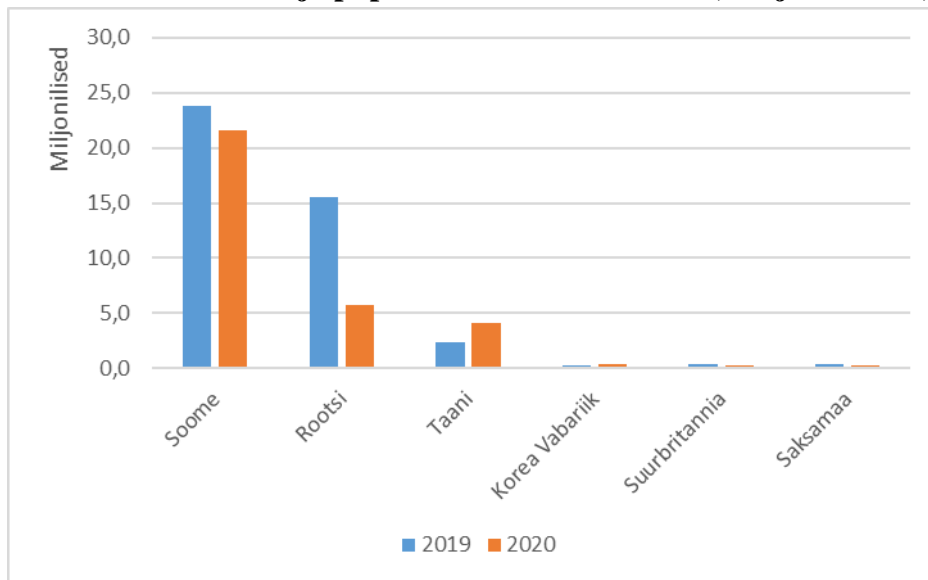
2019: 45 milj EUR

Ekspordi väärtuse muutus: -24%

2020 kogus: 796 tuh m<sup>3</sup>

2019 kogus: 737 tuh m<sup>3</sup>

Graafik: Puitlaastud ja pilpad 2019/2020 detsember, miljonit eurot, top 6 riiki.



Ülevaate koostamise aluseks on Statistikaameti andmed. Kaubagrupid nimetusi on osaliselt täiendatud, et oleks arusaadavam, millega tegemist.