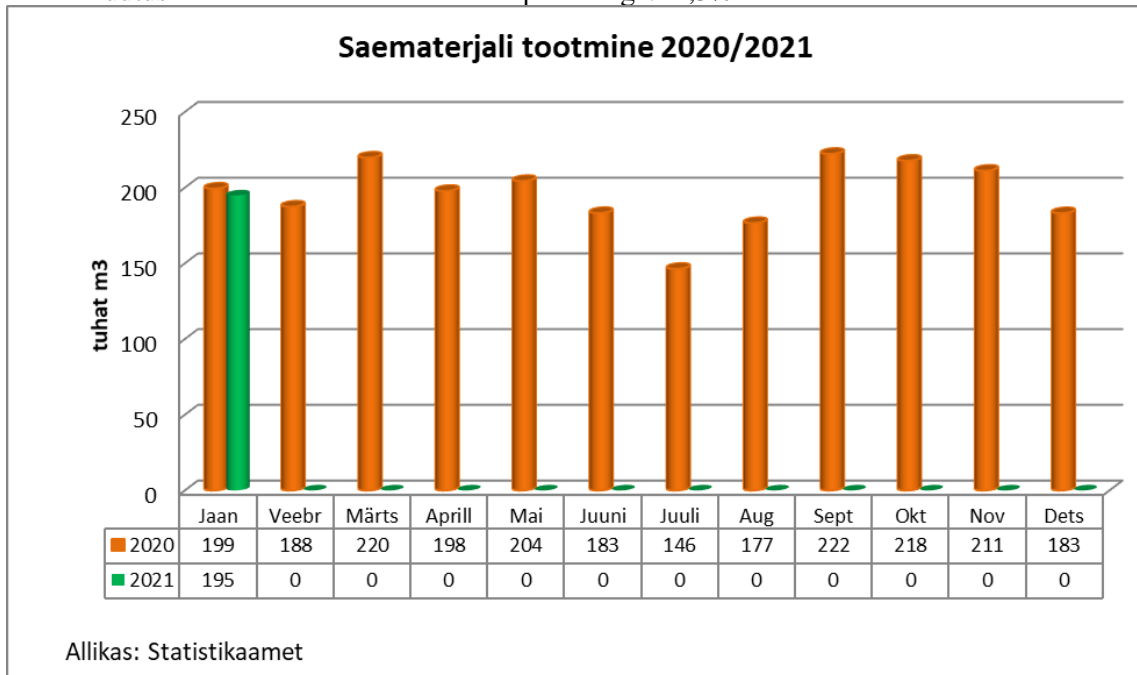


## Metsa- ja puidutööstuse tootmismahude ülevaade 2020/2021 jaanuar.

NB: Tootmismahude andmed ei ole esinduslikud, sobivad trendi ja struktuuri näitamiseks

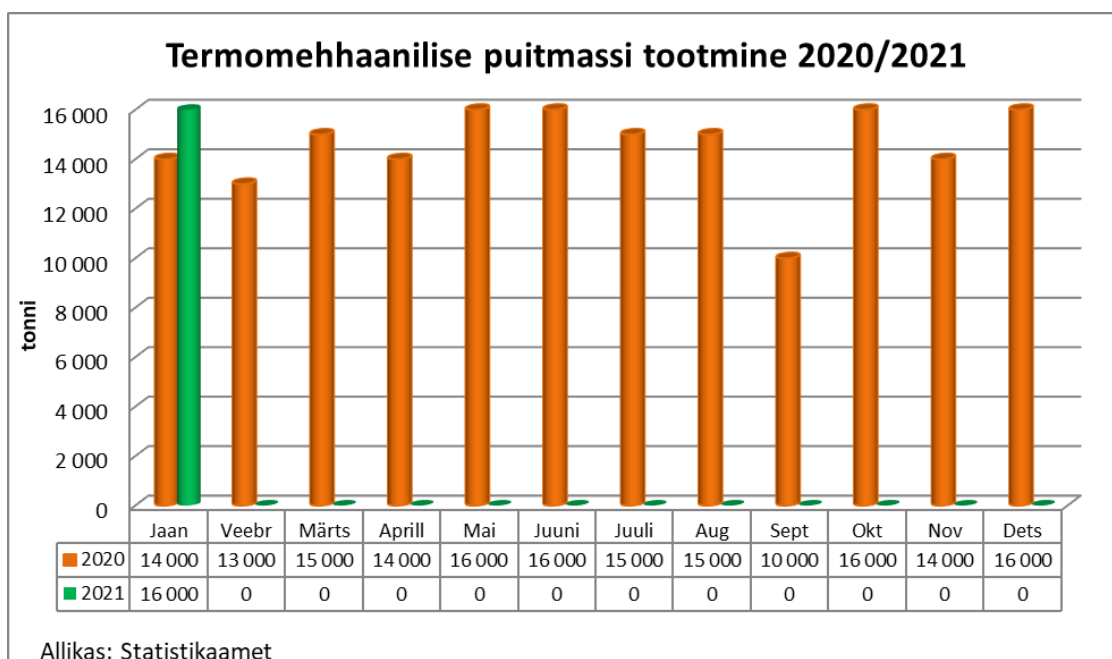
### 1. Sae- ja hõövelmaterjali tootmine, 1 kuu.

- 2020 jooksvalt kokku: 199 tuh m<sup>3</sup>
- 2021 jooksvalt kokku: 195 tuh m<sup>3</sup>
- Muutus võrreldes eelmise aasta sama perioodiga: -2,3%



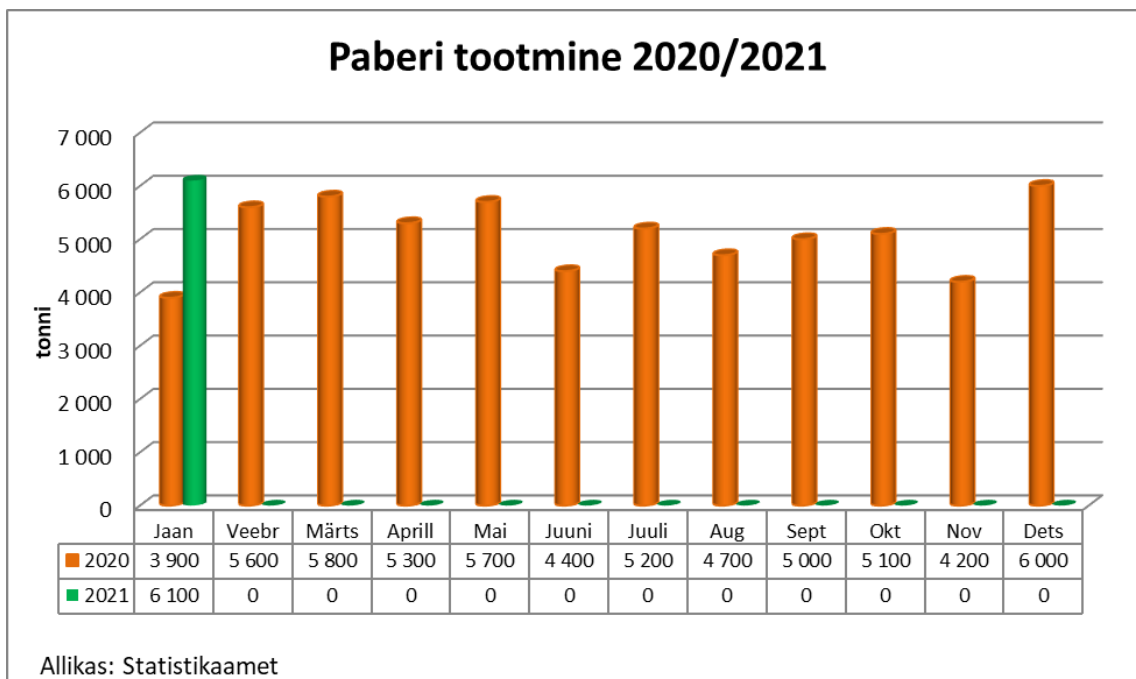
### 2. Termomehhaanilise puitmassi tootmine, 1 kuu.

- 2020 jooksvalt kokku: 14 tuh t
- 2021 jooksvalt kokku: 16 tuh t
- Muutus võrreldes eelmise aasta sama perioodiga: +14,3%



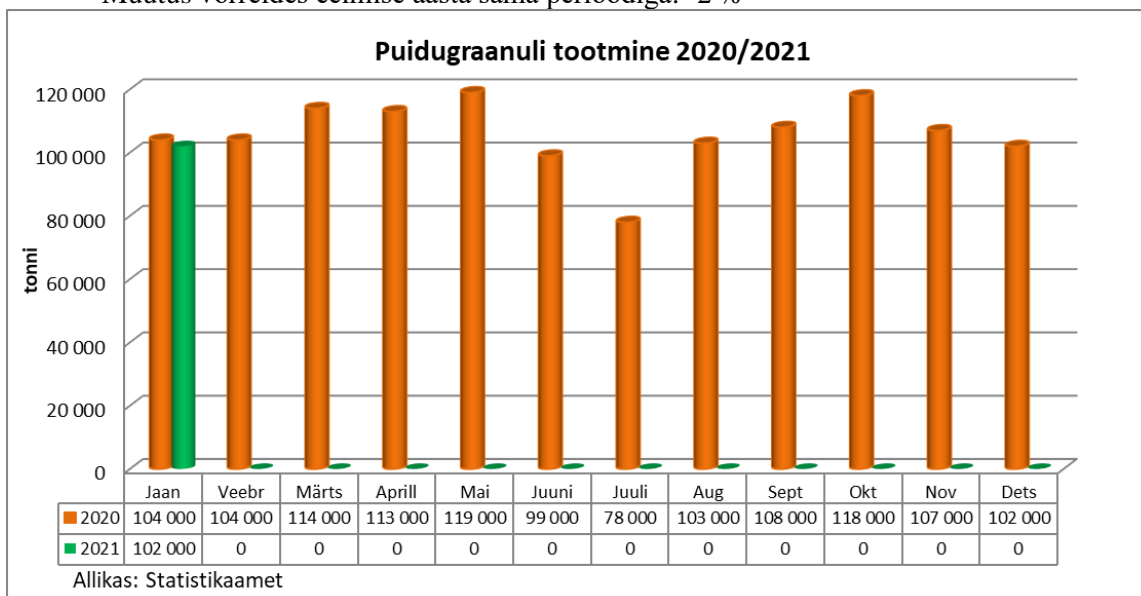
### 3. Paber, 1 kuu.

- 2020 jooksvalt kokku: 3,9 tuh t
- 2021 jooksvalt kokku: 6,1 tuh t
- Muutus võrreldes eelmise aasta sama perioodiga: +56 %

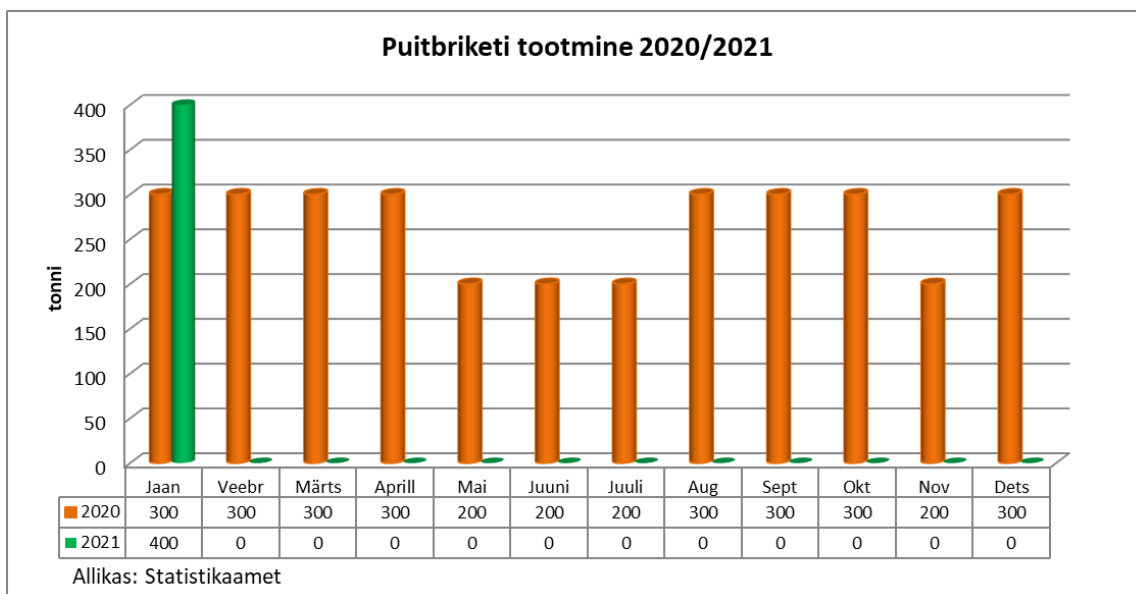


### 4. Puidugraanuli ja -briketitootmine, 1 kuu.

- Graanulid 2020 jooksvalt kokku: 104 tuh t
- Graanulid 2021 jooksvalt kokku: 102 tuh t
- Muutus võrreldes eelmise aasta sama perioodiga: -2 %

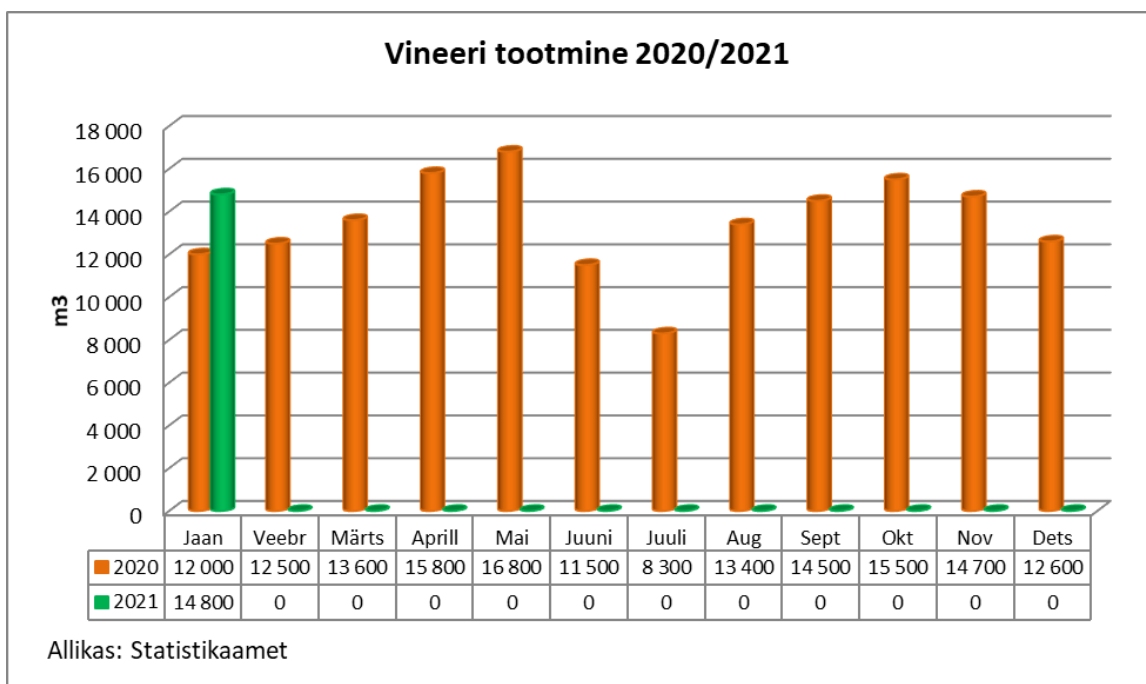


- Brikett 2020 jooksvalt kokku: 300 t
- Brikett 2021 jooksvalt kokku: 400 t
- Muutus võrreldes eelmise aasta sama perioodiga: +33 %



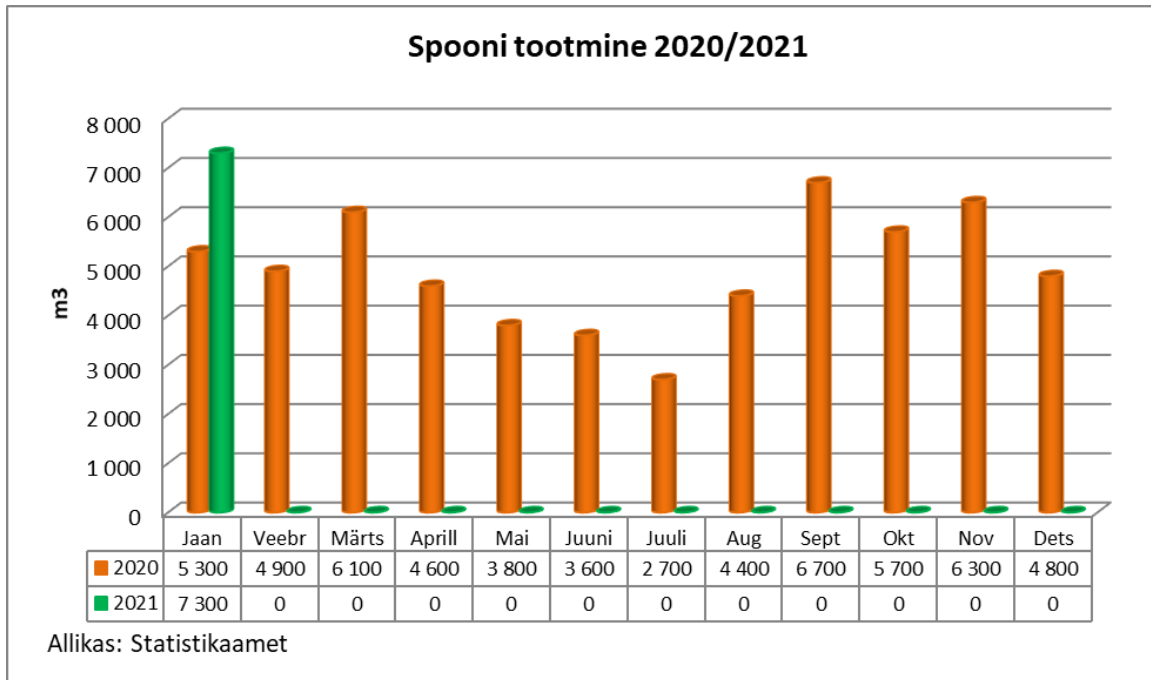
#### 5. Vineeri tootmine, 1 kuu.

- 2020 jooksvalt kokku: 12 tuh m<sup>3</sup>
- 2021 jooksvalt kokku: 14,8 tuh m<sup>3</sup>
- Muutus võrreldes eelmise aasta sama perioodiga: +23 %



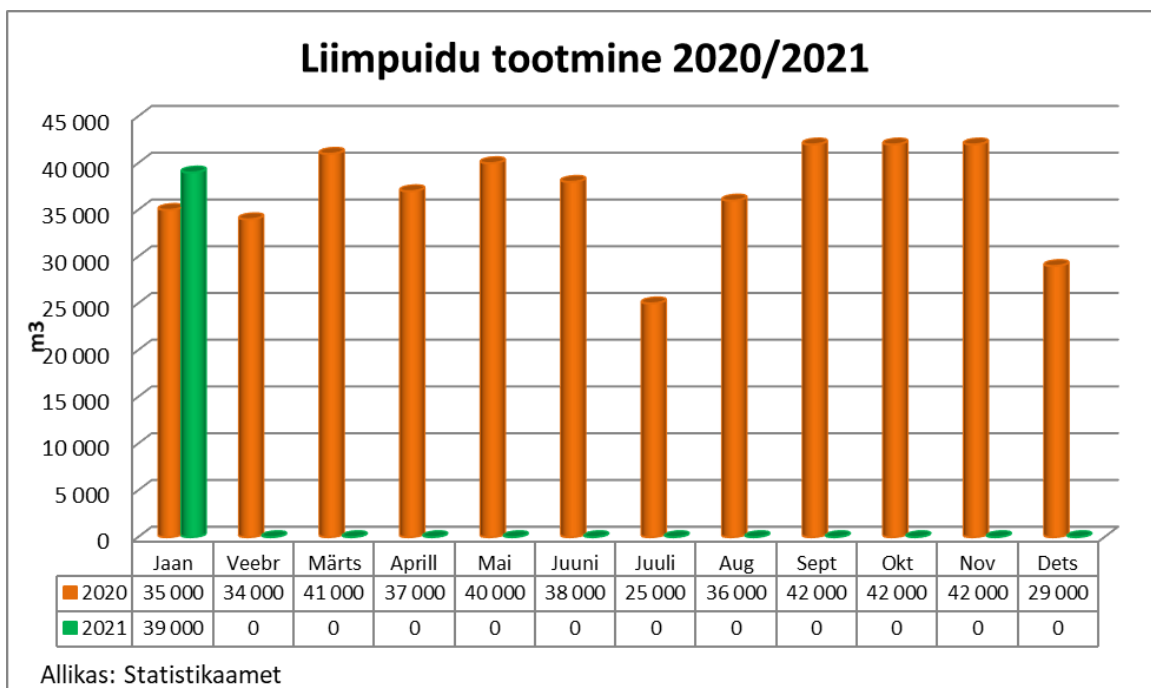
## 6. Spooni tootmine, 1 kuu.

- 2020 jooksvalt kokku: 5,3 tuh m<sup>3</sup>
- 2021 jooksvalt kokku: 7,3 tuh m<sup>3</sup>
- Muutus võrreldes eelmise aasta sama perioodiga: +38%



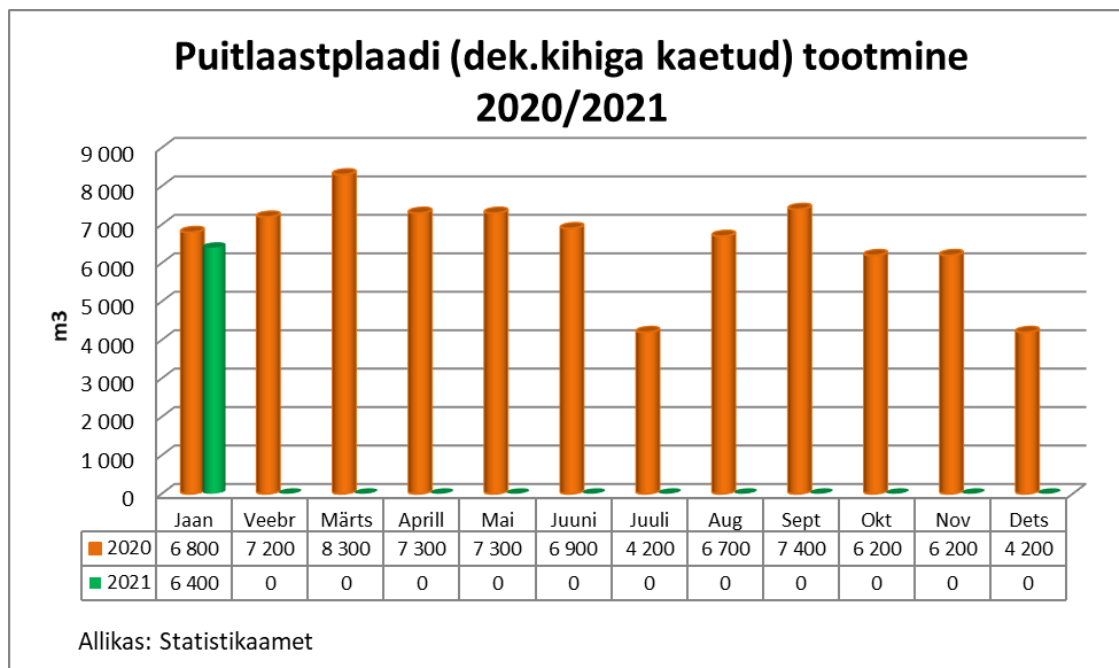
## 7. Liimpuidu tootmine, 1 kuu.

- 2020 jooksvalt kokku: 35 tuh m<sup>3</sup>
- 2021 jooksvalt kokku: 39 tuh m<sup>3</sup>
- Muutus võrreldes eelmise aasta sama perioodiga: +11%



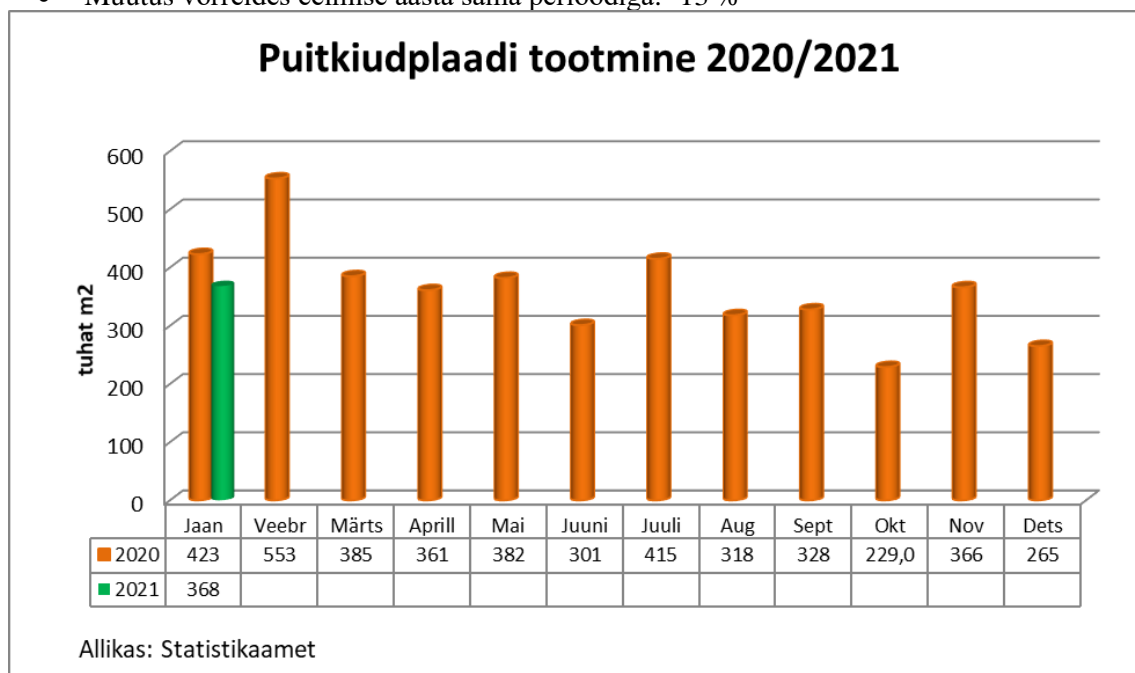
## 8. Puitlaastplaadi (PLP) tootmine, 1 kuu.

- 2020 jooksvalt kokku: 6,8 tuh m<sup>3</sup>
- 2021 jooksvalt kokku: 6,4 tuh m<sup>3</sup>
- Muutus võrreldes eelmise aasta sama perioodiga: - 6%



## 9. Puitkiudplaadi (PKP) tootmine, 1 kuu.

- 2020 jooksvalt kokku: 423 tuh m<sup>2</sup>
- 2021 jooksvalt kokku: 368 tuh m<sup>2</sup>
- Muutus võrreldes eelmise aasta sama perioodiga: -13 %



Ülevaate koostamise aluseks on Statistikaameti andmed.

Koostas: Eesti Metsa- ja Puidutööstuse Liit

Kuupäev: 12.03.2021