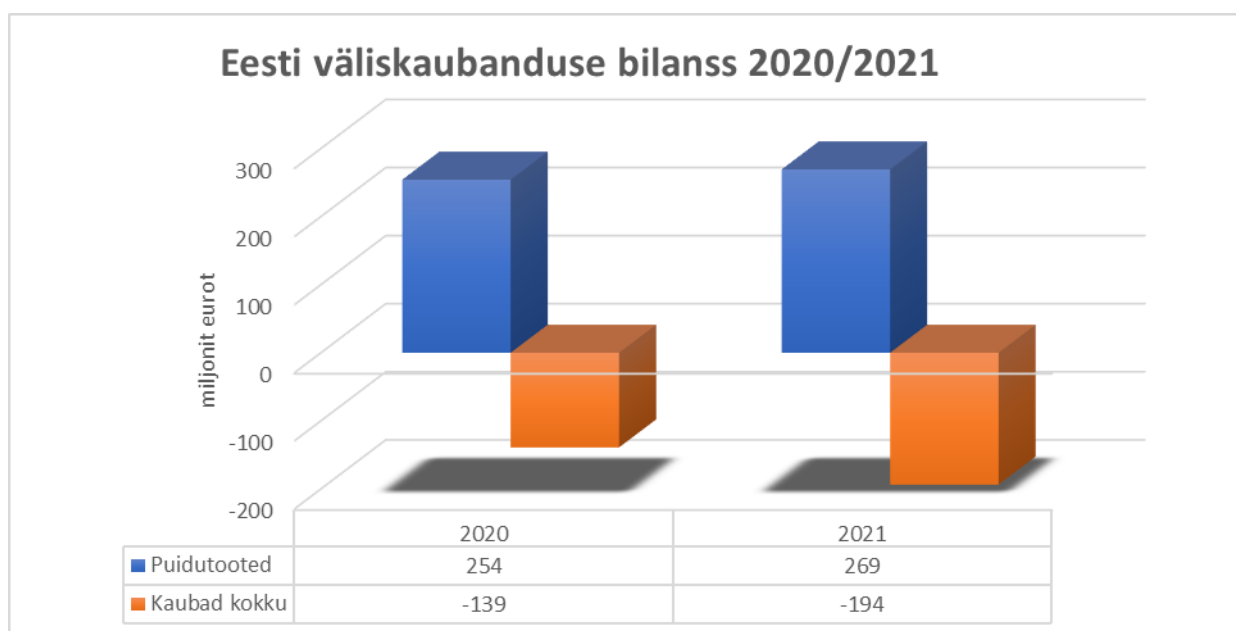


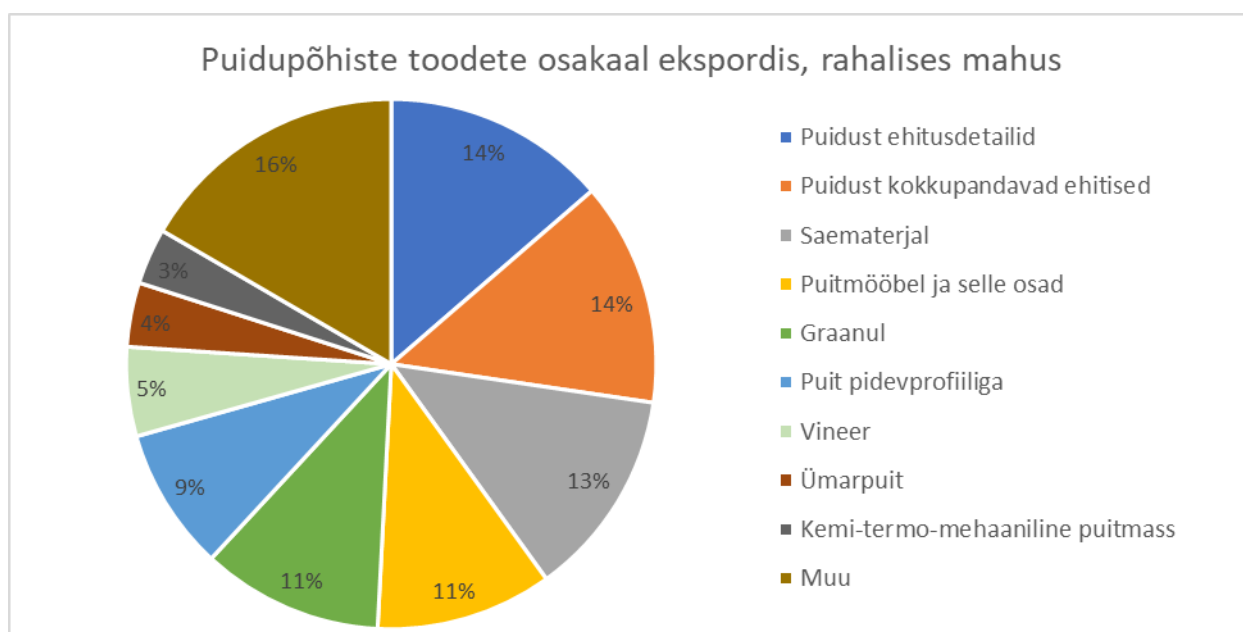
## Puidupõhiste toodete väliskaubandus 2021 2 kuu.

Statistikaameti andmetel oli puidupõhiste toodete eksport 2021. aasta 2 kuuga üle 408 miljoni euro, mis on 10% suurem võrreldes 2020. aasta sama perioodiga. Puidupõhiste toodete import oli 2 kuuga 139 miljonit eurot, mis on 20% suurem võrreldes 2020. aasta sama perioodiga. Puidutoodete väliskaubanduse bilansi ülejääk oli eelmise aastaga võrreldes 6% suurem, 269 miljonit eurot.

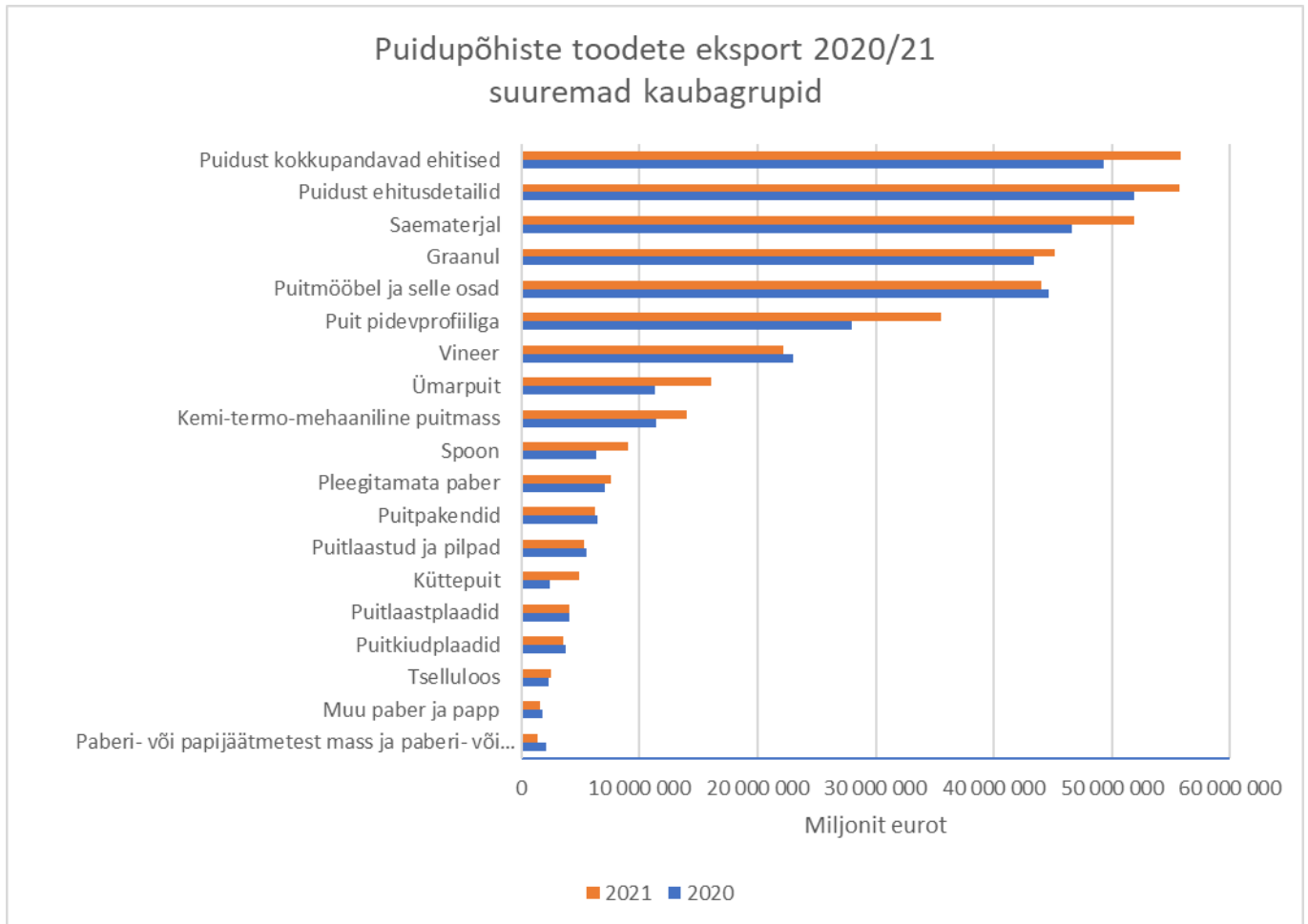
Puidupõhised tooted on Eesti väliskaubanduse bilansi üks kõige olulisemaid tasakaalustajaid. Eesti kogu väliskaubanduse bilansi puudujääk võrrelduna 2020. aasta sama perioodiga on suurenenud 39%, -194 miljoni euro tasemele.



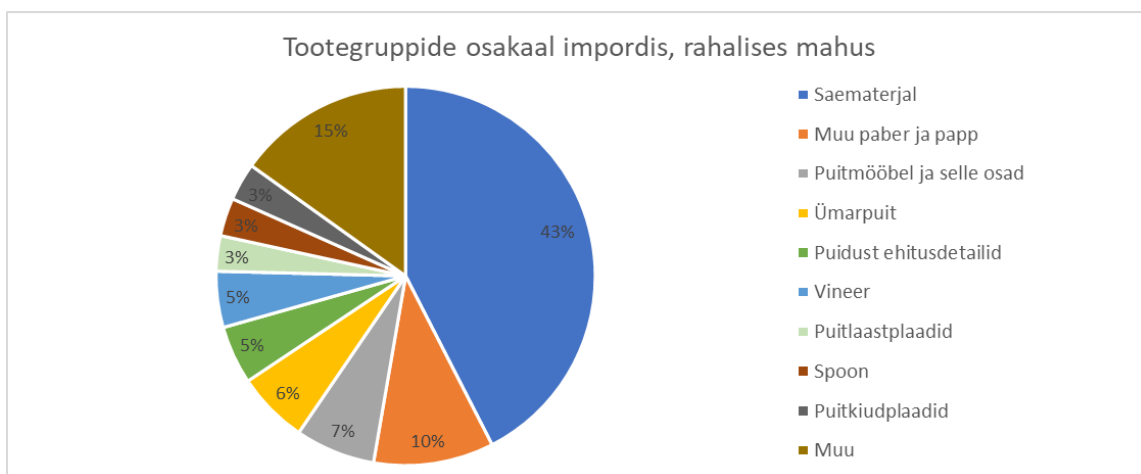
Eesti puidupõhiste toodete ekspordi struktuuris on ülekaalus suurema lisandväärtusega tooted.



Oluline ekspordi väärtuse kasv võrreldes eelmise aasta sama ajaga on toimunud järgmistes suuremates kaubagrupid: küttepuit 101%, spoon ja ümarpuit 42% ning puit pidevprofiiliga 27%



Puidupõhiste toodete impordi rahalisest mahust moodustab suurima osa saematerjal 43%. Suurima osa imporditud saematerjalist moodustab kuuse ja männi saematerjal. Mahuliselt imporditi 2021. aasta 2 kuu jooksul saematerjalist 44% Venemaalt, 26% Soomest ja 12% Lätist.



## 1. Puidust kokkupandavate ehitiste eksport.

**2021: 56milj EUR**

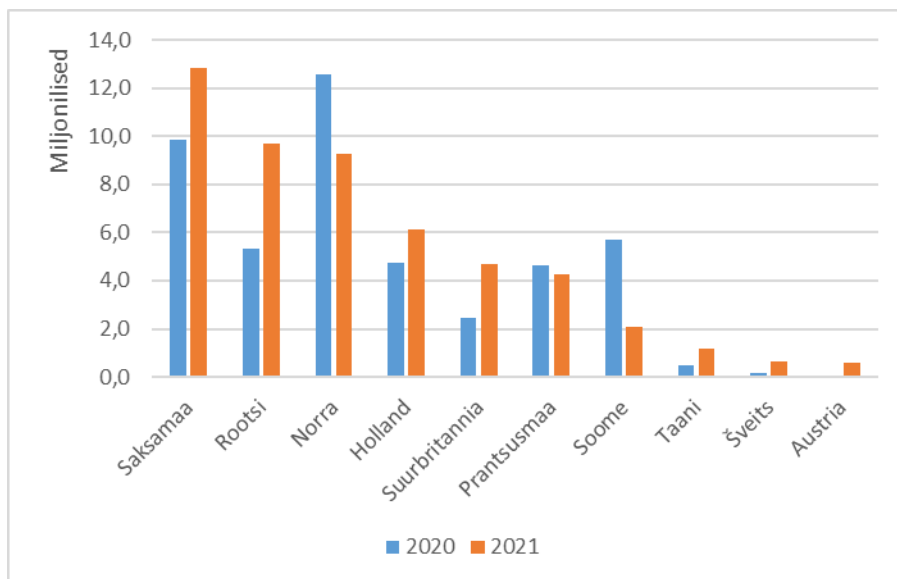
**2020: 49 milj EUR**

**Ekspordi väärtuse muutus: +13%**

**2021 kogus: 34tuh tonni**

**2020 kogus: 31 tuh tonni**

**Graafik: Puidust kokkupandavad ehitised 2020/2021 veebruar, miljonit eurot, top 10 riiki.**



## 2. Saematerjali eksport (sh hõövelmaterjal).

**2021: 52 milj EUR**

**2020: 47 milj EUR**

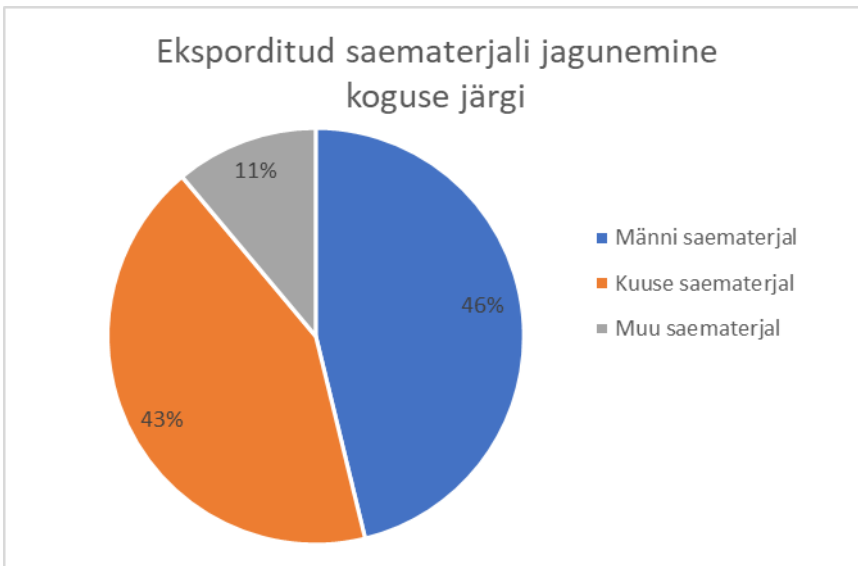
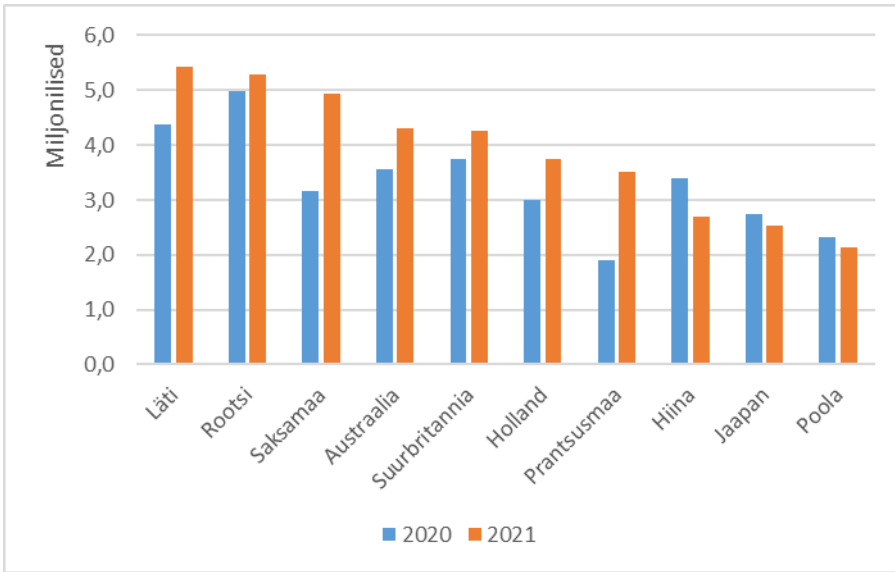
**Ekspordi väärtuse muutus: +11%**

**2021 kogus: 165 tuhat m<sup>3</sup>**

**2020 kogus: 185 tuhat m<sup>3</sup>**

**Graafik: Saematerjal 2020/2021 veebruar, miljonit eurot, top 10 riiki.**

Kuuse saematerjali eksportisime väärtuse alusel enim Hollandisse, Jaapani, Läti ning männi saematerjali Rootsi, Läti, Austraalia



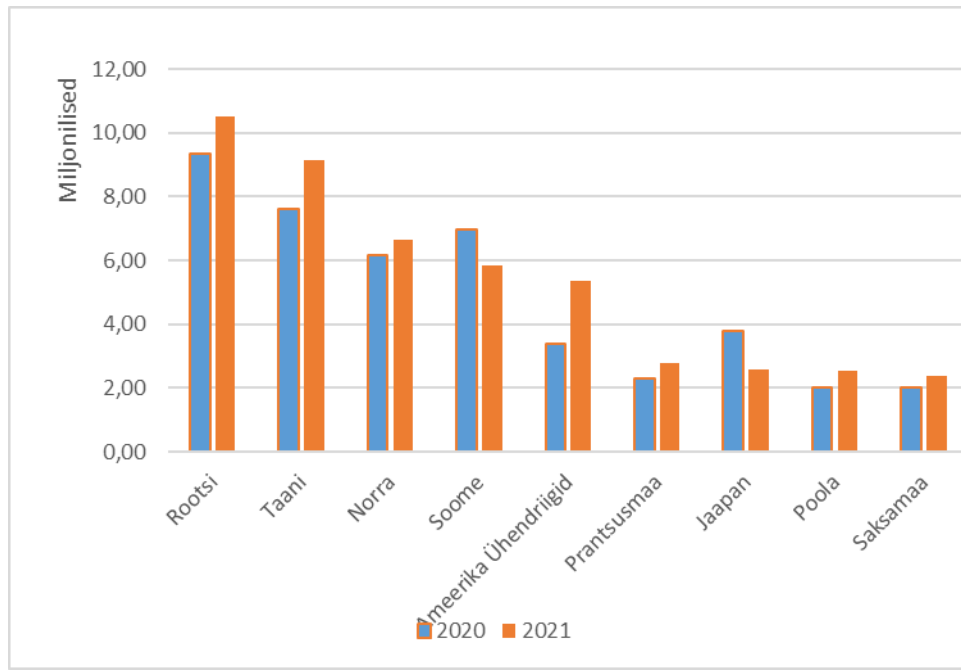
**3. Puidust ehitusdetailide, sh liimpuidu, uste, akende, tislertoodete jms eksport.**

**2021: 56 milj EUR**

**2020: 52 milj EUR**

**Ekspordi väärtuse muutus: +8%**

**Graafik: Puidust ehitusdetailid 2020/2021 veebruar, miljonit eurot, top 10 riiki.**



**4. Puitmööbli ja selle osade/komponentide eksport.**

**2021: 44 milj EUR**

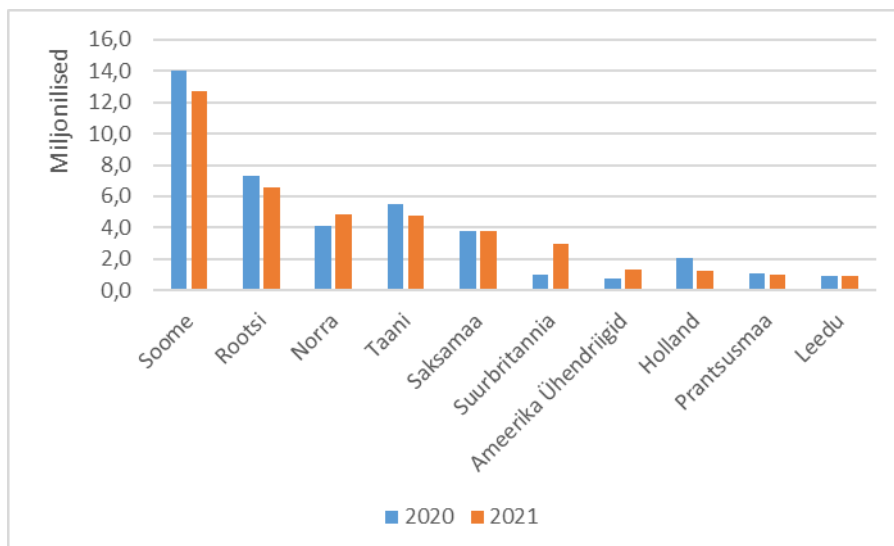
**2020: 45 milj EUR**

**Ekspordi väärtuse muutus: -2%**

**2021 kogus: 13 tuh tonni**

**2020 kogus: 13 tuh tonni**

**Graafik: Puitmööbel 2020/2021 veebruar, miljonit eurot, top 10 riiki.**



## 5. Ümarpuidu eksport.

2021: 16 milj EUR

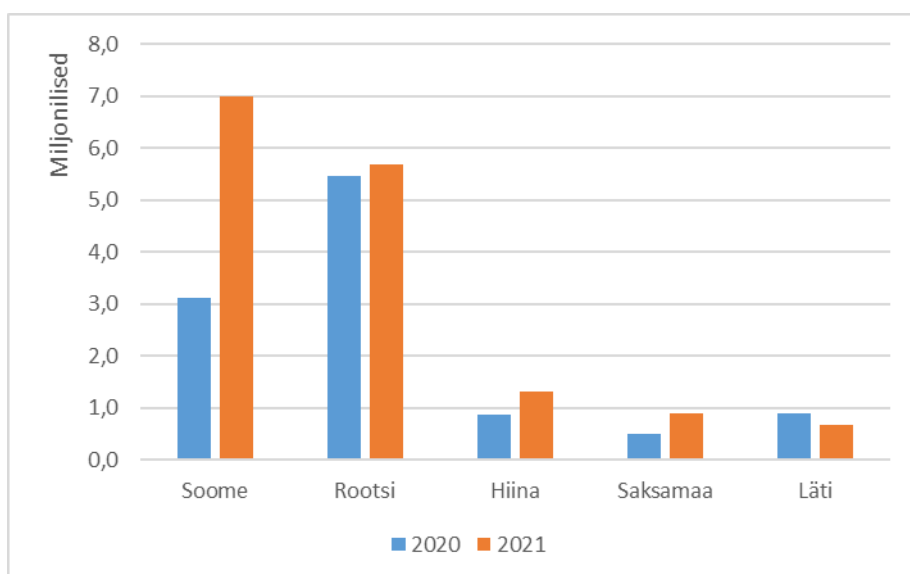
2020: 11 milj EUR

Ekspordi väärtuse muutus: +42%

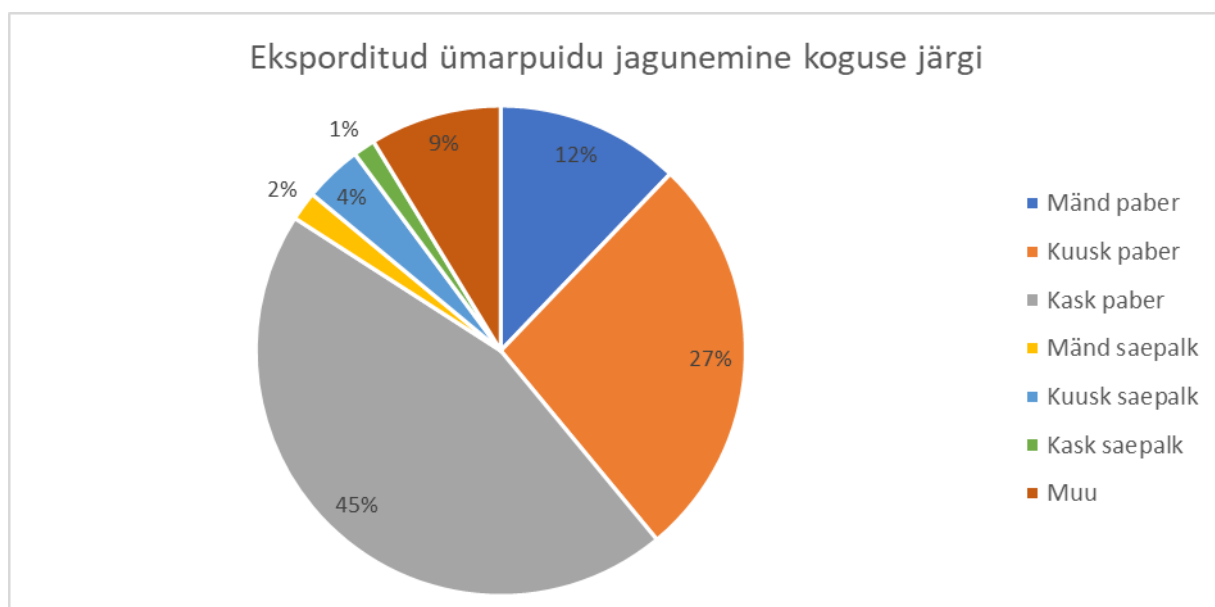
2021 kogus: 314 tuhat m<sup>3</sup>

2020 kogus: 217 tuhat m<sup>3</sup>

Graafik: Ümarpuit 2020/2021 veebruar, miljonit eurot, top 5 riiki.



Üle 84% 2021. aasta 2 kuu jooksul eksporditud ümarpuidu kogusest oli paberipuit.



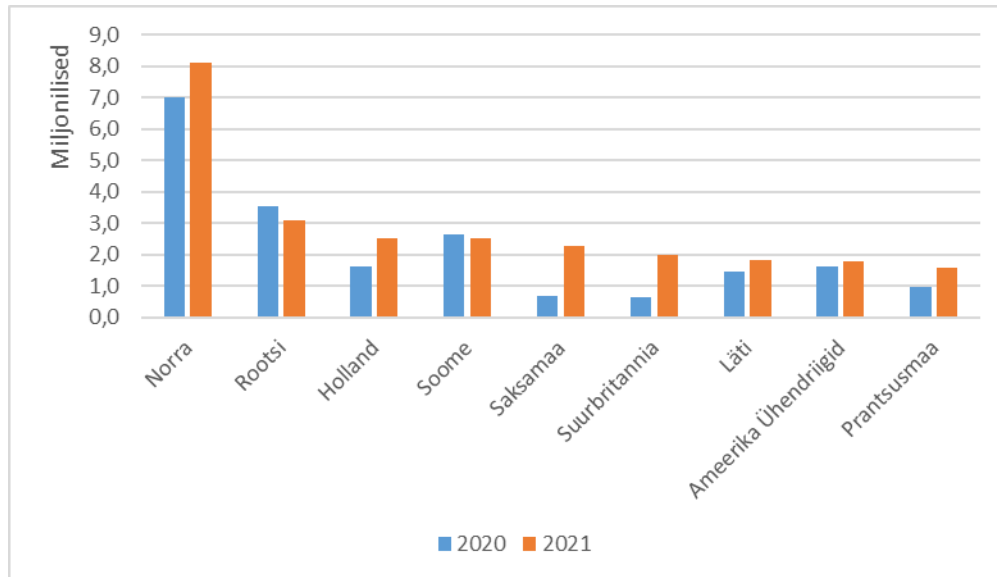
## 6. Puit pidevprofiiliga

2021: 36 milj EUR

2020: 28 milj EUR

Ekspordi väärtuse muutus: +27%

Graafik: Puit pidevprofiiliga 2020/2021 veebruar, miljonit eurot, top 10 riiki.



## 7. Puidugraanuli eksport

2021: 45 milj EUR

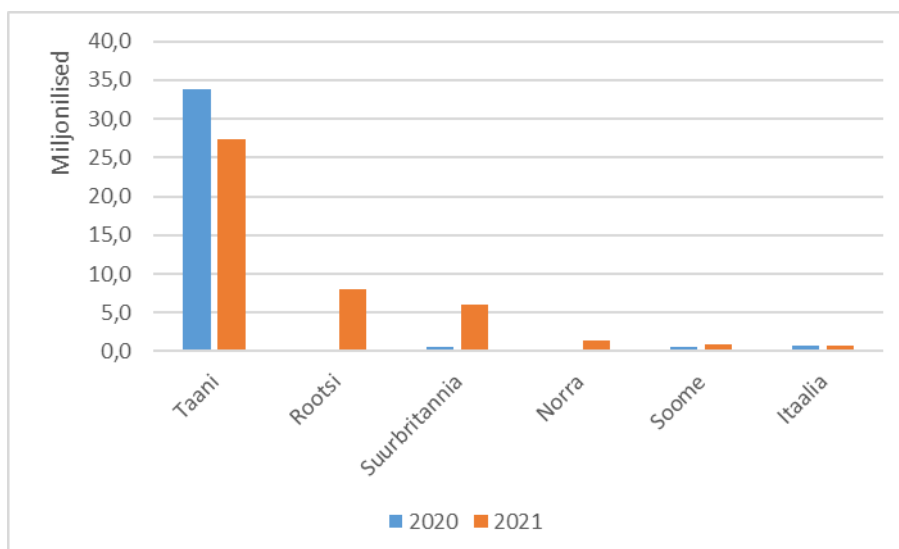
2020: 43 milj EUR

Ekspordi väärtuse muutus: +4%

2021 kogus: 317 tuhat tonni

2020 kogus: 271 tuhat tonni

Graafik: Graanul 2020/2021 veebruar, miljonit eurot, top 6 riiki.



## 8. Kemi-termo-mehaanilise puitmassi eksport

2021: 14 milj EUR

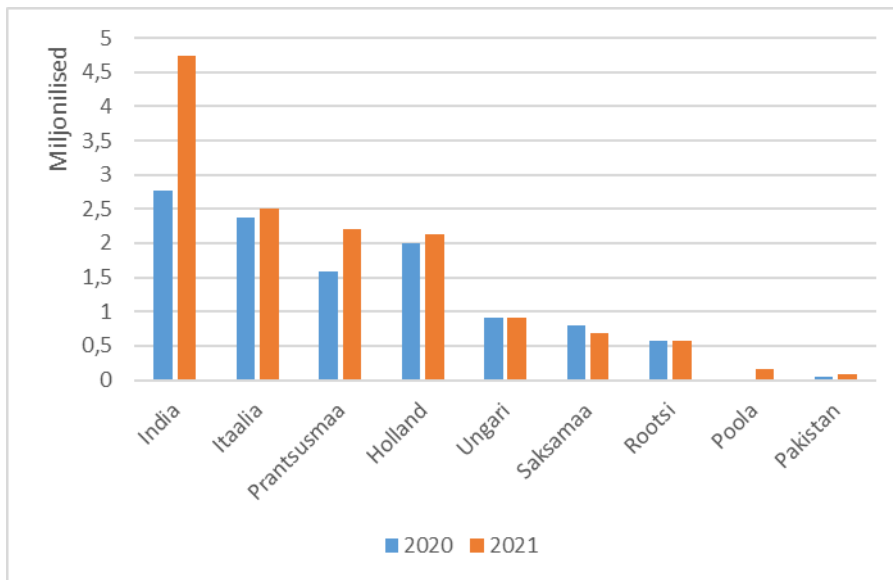
2020: 11 milj EUR

Ekspordi väärtuse muutus: +23%

2021 kogus: 34 tuh tonni

2020 kogus: 25 tuh tonni

Graafik: Kemi-termo-mehaaniline puitmass 2020/2021 veebruar, miljonit eurot, top 9 riiki.



## 9. Vineeri eksport

2021: 22 milj EUR

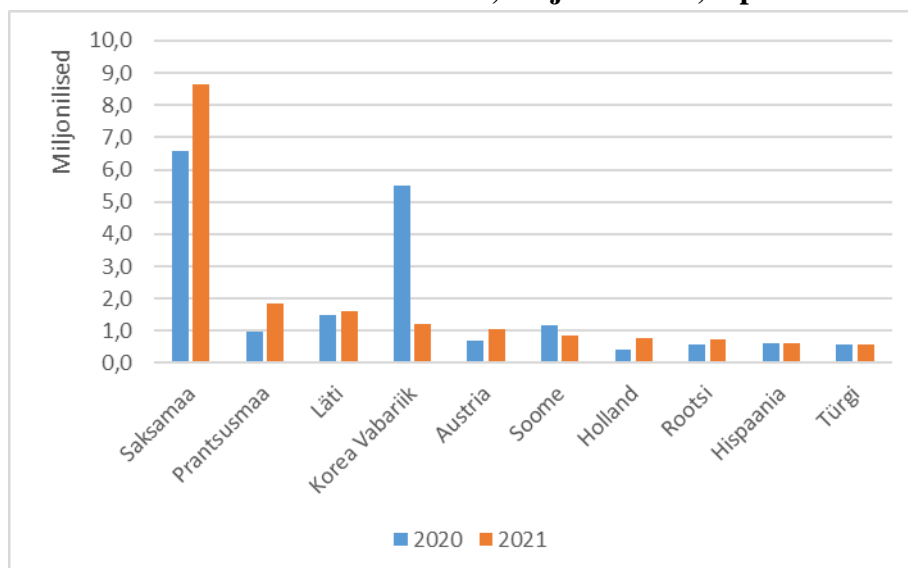
2020: 23 milj EUR

Ekspordi väärtuse muutus: -3%

2021 kogus: 36 tuh m<sup>3</sup>

2020 kogus: 32 tuh m<sup>3</sup>

Graafik: Vineer 2020/2021 veebruar, miljonit eurot, top 10 riiki.





## 10. Pleegitamata paberi eksport.

2021: 8 milj EUR

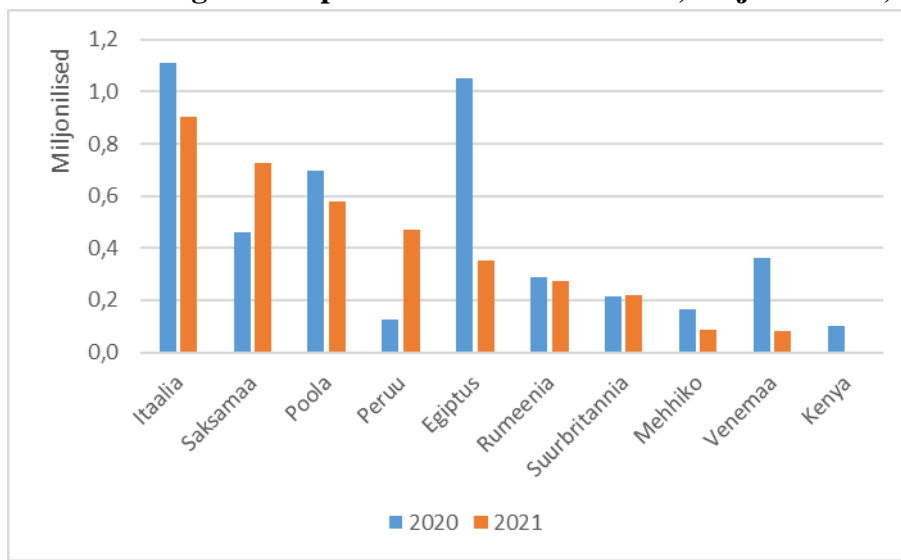
2020: 7milj EUR

Ekspordi väärtuse muutus: +7%

2021 kogus: 12 tuh tonni

2020 kogus: 10 tuh tonni

Graafik: Pleegitamata paber 2020/2021 veebruar, miljonit eurot, top 10 riiki.



## 11. Spoon eksport

2021: 9 milj EUR

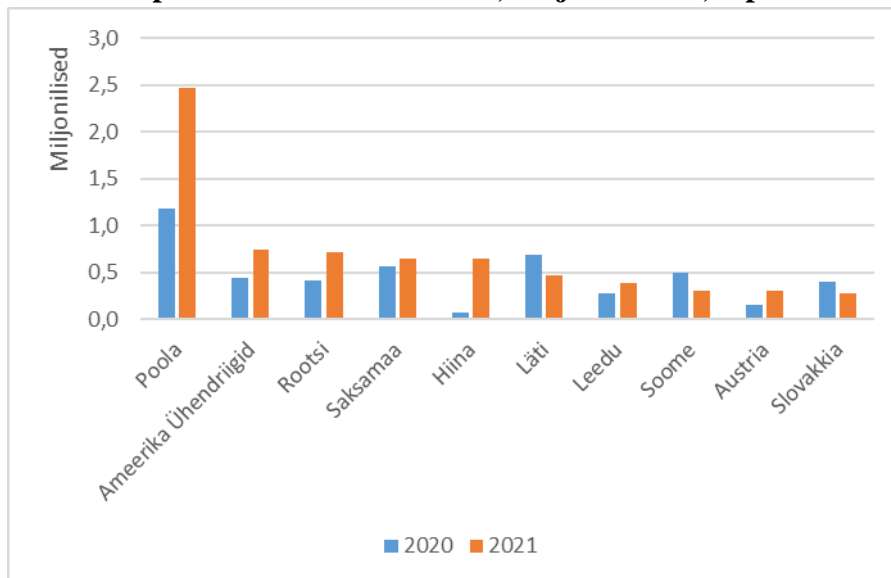
2020: 6 milj EUR

Ekspordi väärtuse muutus: +42%

2021 kogus: 16 tuh m<sup>3</sup>

2020 kogus: 8 tuh m<sup>3</sup>

Graafik: Spoon 2020/2021 veebruar, miljonit eurot, top 10 riiki.



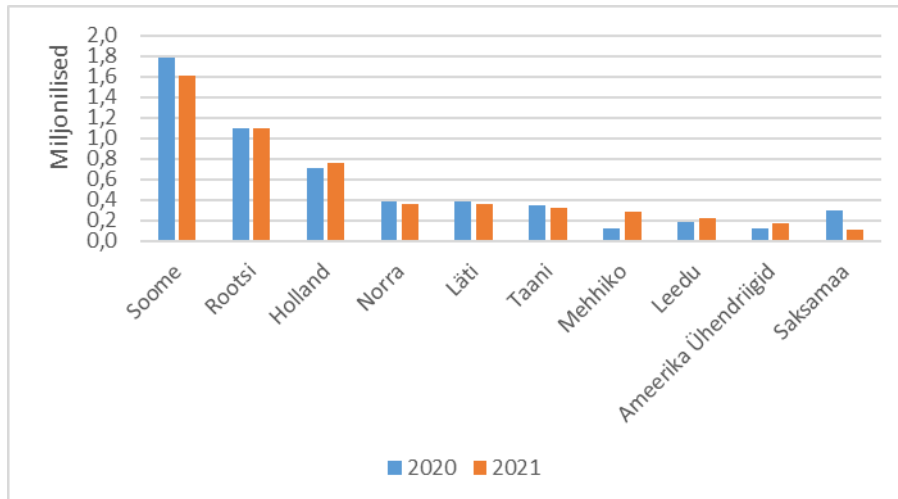
## 12. Puitpakendite eksport.

2021: 6 milj EUR

2020: 6 milj EUR

Ekspordi väärtuse muutus: -3%

Graafik: Puitpakendid 2020/2021 veebruar, miljonit eurot, top 10 riiki.



## 13. Puitlaastude ja pilbaste eksport.

2021: 5 milj EUR

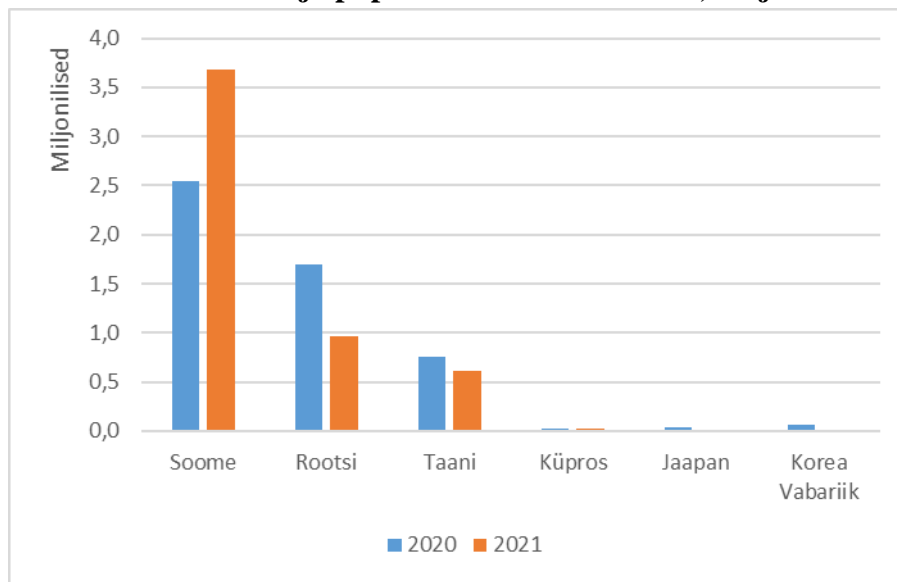
2020: 5 milj EUR

Ekspordi väärtuse muutus: -3%

2021 kogus: 197 tuh m<sup>3</sup>

2020 kogus: 173 tuh m<sup>3</sup>

Graafik: Puitlaastud ja pilpad 2020/2021 veebruar, miljonit eurot, top 6 riiki.



Ülevaate koostamise aluseks on Statistikaameti andmed. Kaubagrupid nimetusi on osaliselt täiendatud, et oleks arusaadavam, millega tegemist.