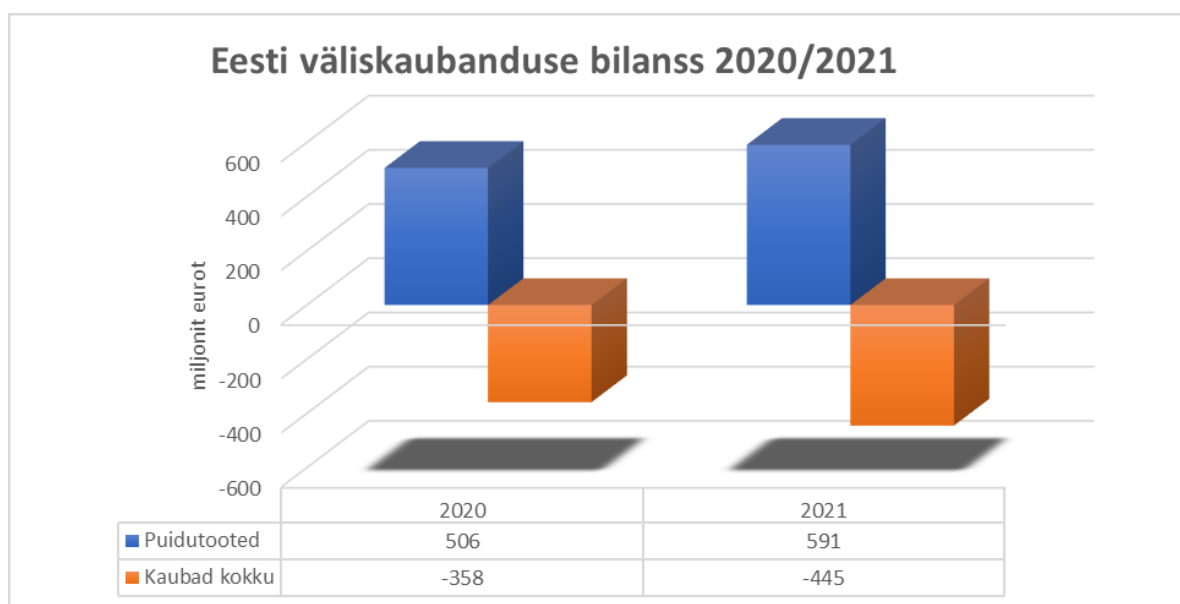


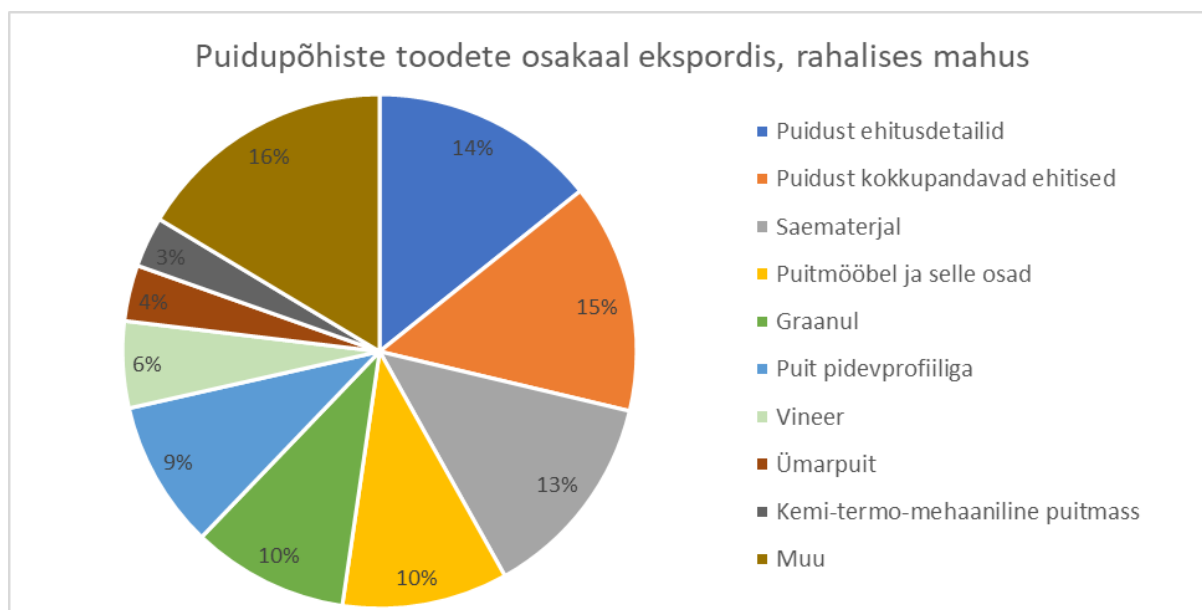
## Puidupõhiste toodete väliskaubandus 2021 4 kuu.

Statistikaameti andmetel oli puidupõhiste toodete eksport 2021. aasta 4 kuuga üle 909 miljoni euro, mis on 21% suurem võrreldes 2020. aasta sama perioodiga. Puidupõhiste toodete import oli 4 kuuga 318 miljonit eurot, mis on 29% suurem võrreldes 2020. aasta sama perioodiga. Puidutoodete väliskaubanduse bilansi ülejääk oli eelmise aastaga võrreldes 17% suurem, 591 miljonit eurot.

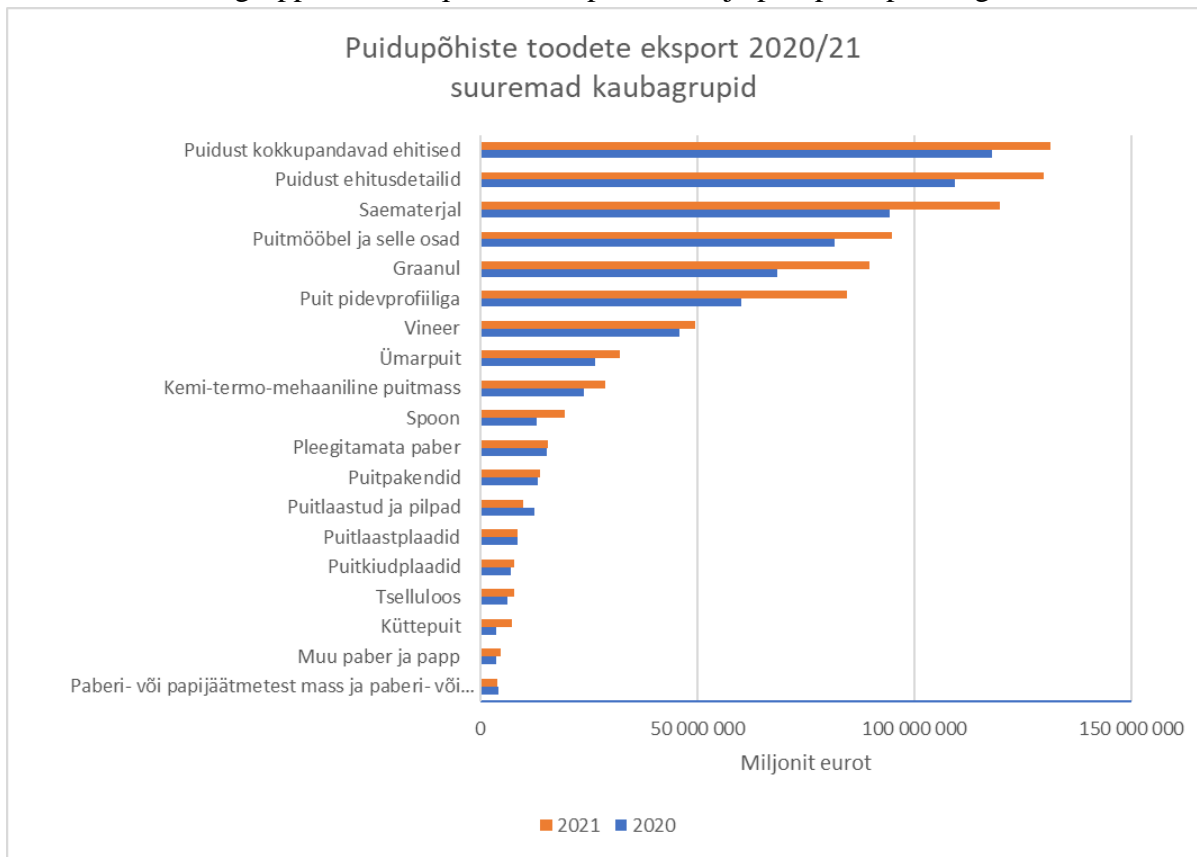
Puidupõhised tooted on Eesti väliskaubanduse bilansi üks kõige olulisemaid tasakaalustajaid. Eesti kogu väliskaubanduse bilansi puudujääk võrrelduna 2020. aasta sama perioodiga on suurenenud 24%, -445 miljoni euro tasemele.



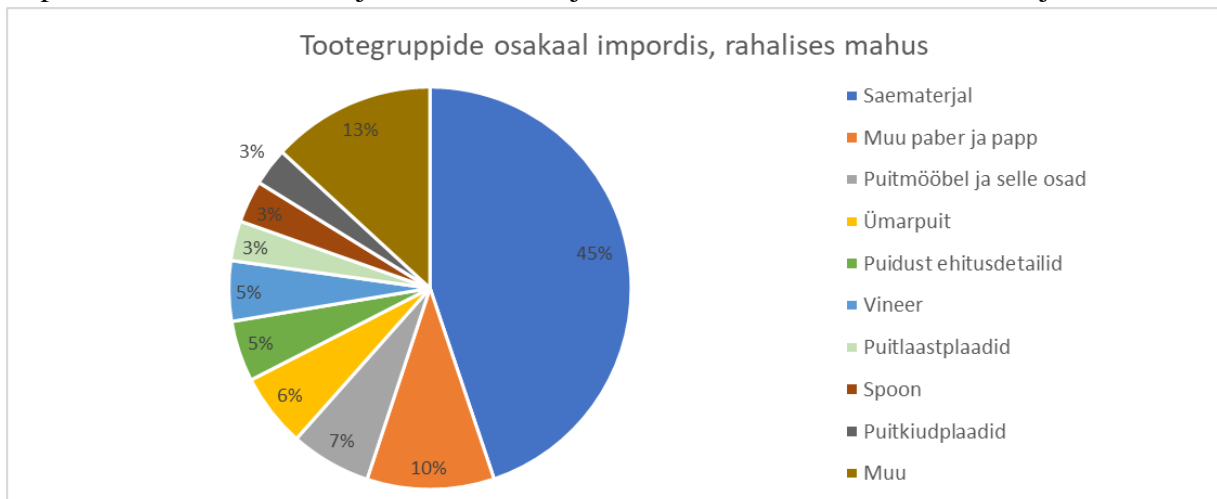
Eesti puidupõhiste toodete ekspordi struktuuris on ülekaalus suurema lisandväärtusega tooted.



Oluline ekspordi väärtuse kasv võrreldes eelmise aasta sama ajaga on toimunud järgmistes suuremates kaubagrupid: küttepuit 96%, spoon 50% ja puit pidevprofiiliga 41%.



Puidupõhiste toodete impordi rahalisest mahust moodustab suurima osa saematerjal 45%. Suurima osa imporditud saematerjalist moodustab kuuse ja männi saematerjal. Mahuliselt imporditi 2021. aasta 4 kuu jooksul saematerjalist 47% Venemaalt, 25% Soomest ja 12% Lätist.



## 1. Puidust kokkupandavate ehitiste eksport.

**2021: 131 milj EUR**

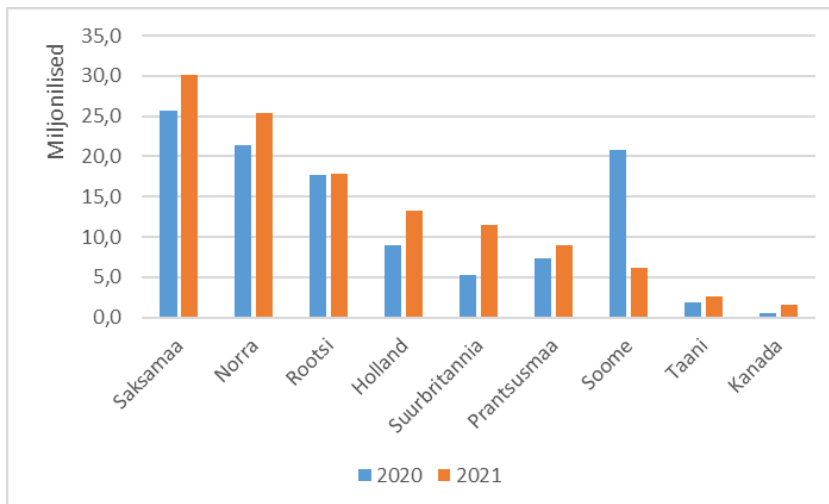
**2020: 118 milj EUR**

**Ekspordi väärtuse muutus: +12%**

**2021 kogus: 80 tuh tonni**

**2020 kogus: 77 tuh tonni**

**Graafik: Puidust kokkupandavad ehitised 2020/2021 aprill, miljonit eurot, top 10 riiki.**



## 2. Saematerjali eksport (sh hõvelmaterjal).

**2021: 120 milj EUR**

**2020: 94 milj EUR**

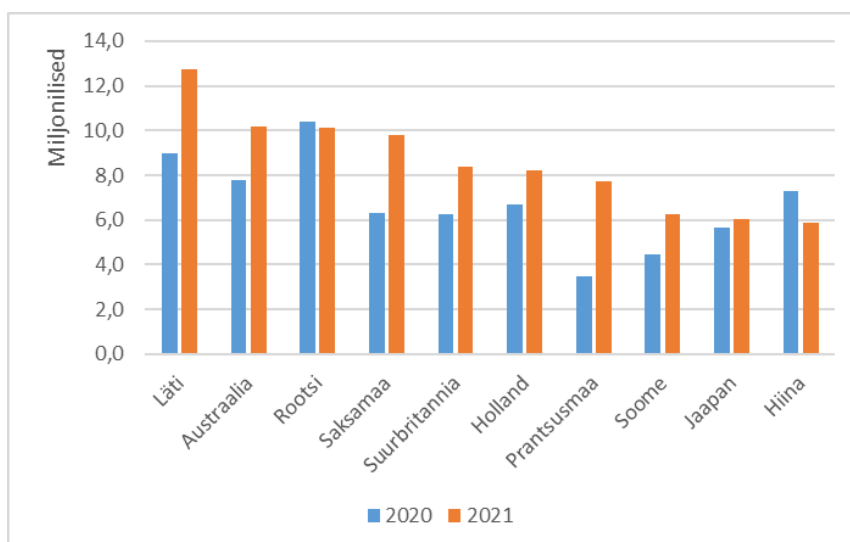
**Ekspordi väärtuse muutus: +27%**

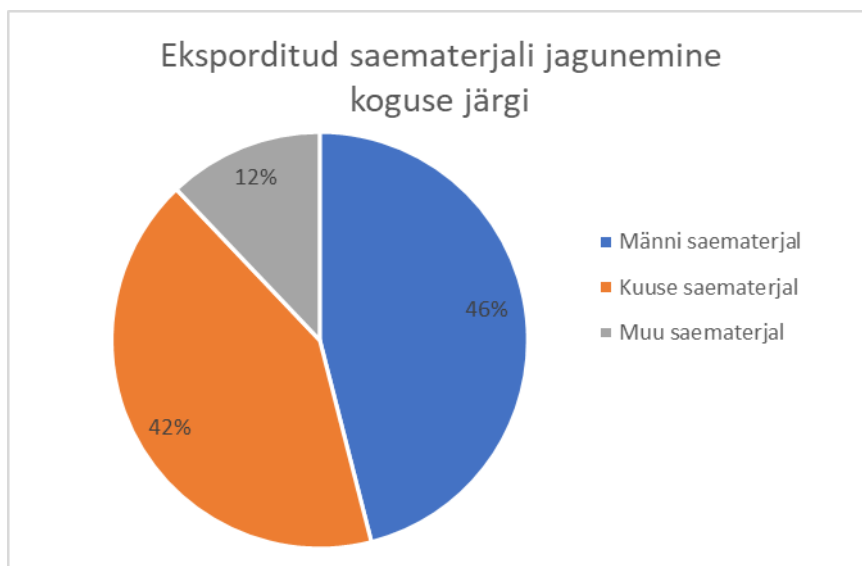
**2021 kogus: 366 tuhat m<sup>3</sup>**

**2020 kogus: 362 tuhat m<sup>3</sup>**

**Graafik: Saematerjal 2020/2021 aprill, miljonit eurot, top 10 riiki.**

Kuuse saematerjali eksportisime väärtuse alusel enim Hollandisse, Lätti, Jaapani ning männi saematerjali Rootsi, Läti, Austraalia





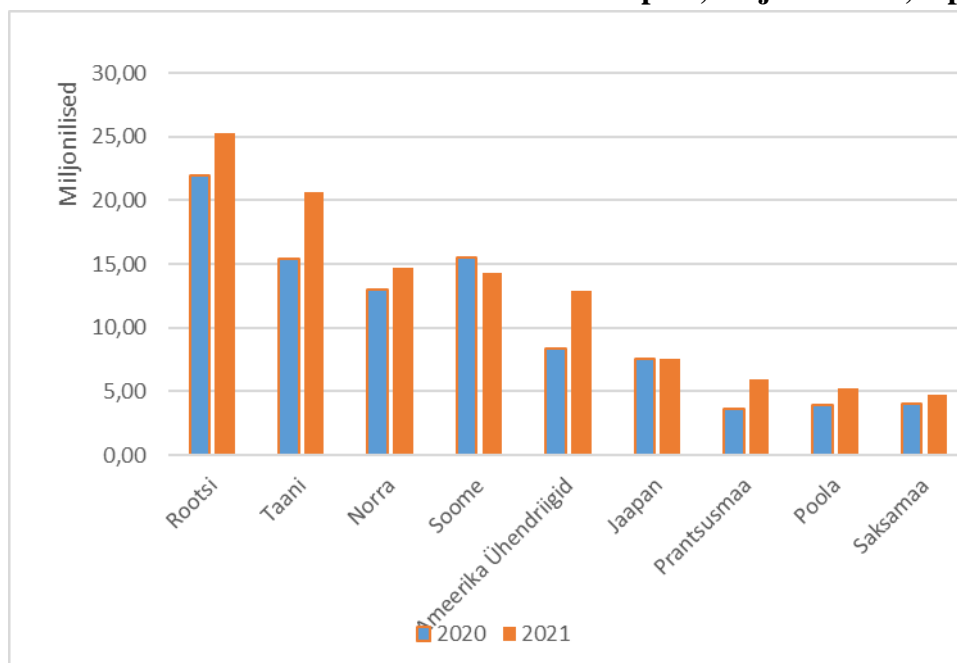
**3. Puidust ehitusdetailide, sh liimpuidu, uste, akende, tislertoodete jms eksport.**

**2021: 130 milj EUR**

**2020: 109 milj EUR**

**Ekspordi väärtuse muutus: +19%**

**Graafik: Puidust ehitusdetailid 2020/2021 aprill, miljonit eurot, top 10 riiki.**



**4. Puitmööbli ja selle osade/komponentide eksport.**

**2021: 95 milj EUR**

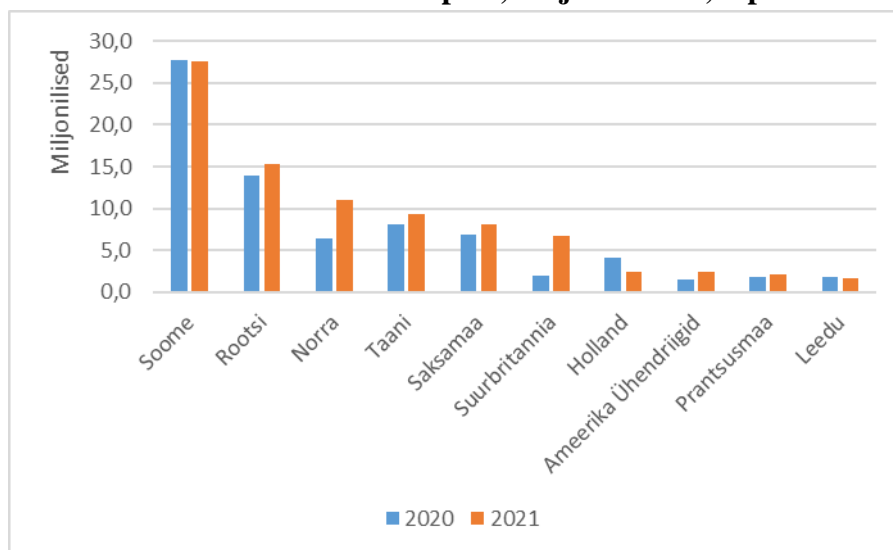
**2020: 82 milj EUR**

**Ekspordi väärtuse muutus: +16%**

**2021 kogus: 27 tuh tonni**

**2020 kogus: 23 tuh tonni**

**Graafik: Puitmööbel 2020/2021 aprill, miljonit eurot, top 10 riiki.**



**5. Ümarpuidu eksport.**

**2021: 32 milj EUR**

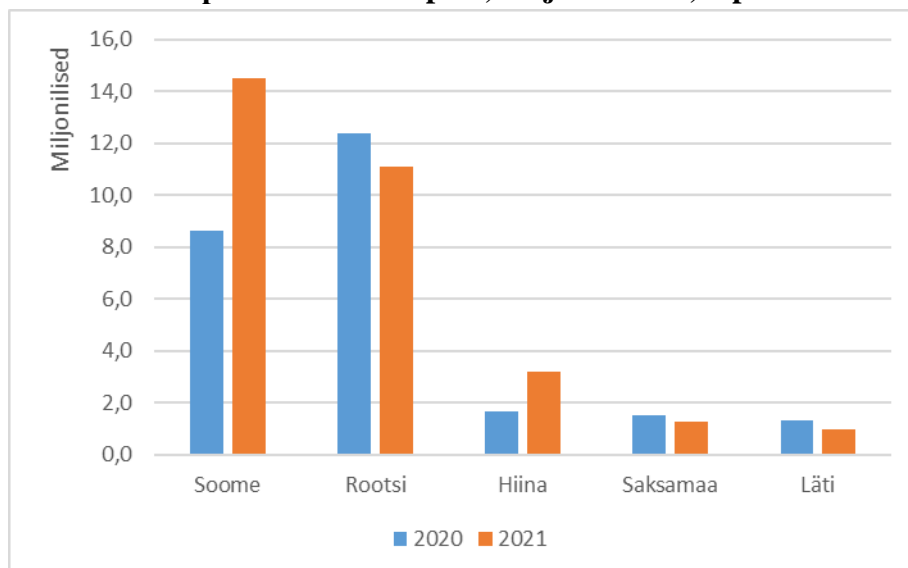
**2020: 26 milj EUR**

**Ekspordi väärtuse muutus: +21%**

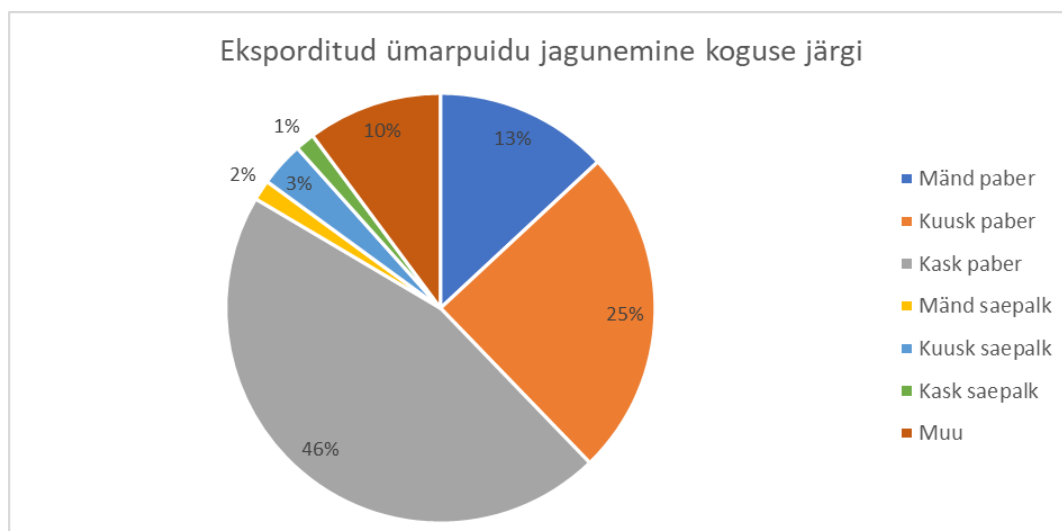
**2021 kogus: 624 tuhat m<sup>3</sup>**

**2020 kogus: 519 tuhat m<sup>3</sup>**

**Graafik: Ümarpuit 2020/2021 aprill, miljonit eurot, top 5 riiki.**



Üle 83% 2021. aasta 4 kuu jooksul eksporditud ümarpuidu kogusest oli paberipuit.



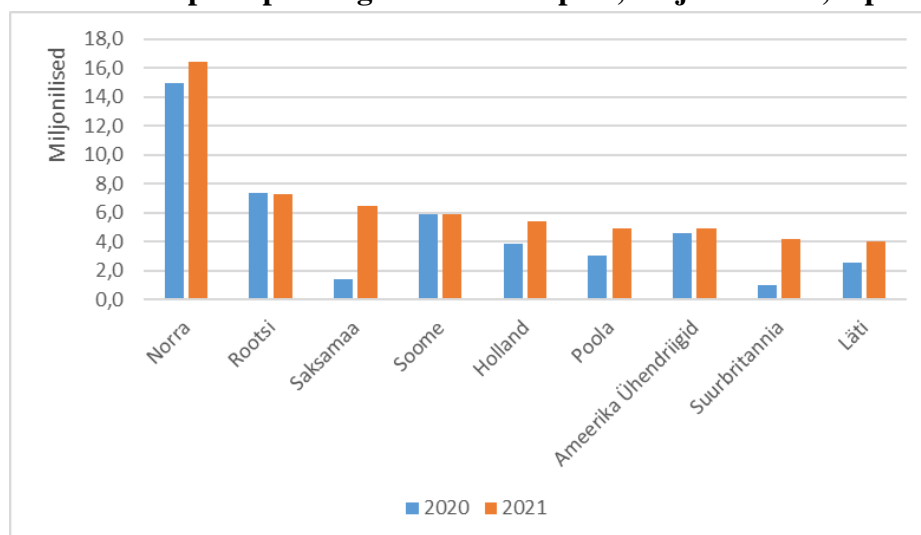
## 6. Puit pidevprofiiliga

**2021: 84 milj EUR**

**2020: 60 milj EUR**

**Ekspordi väärtuse muutus: +41%**

**Graafik: Puit pidevprofiiliga 2020/2021 aprill, miljonit eurot, top 10 riiki.**



## 7. Puidugraanuli eksport

2021: 98 milj EUR

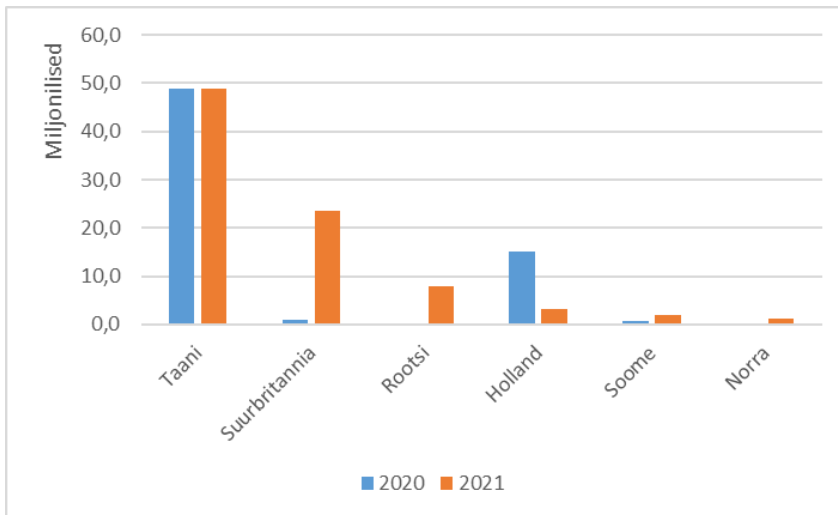
2020: 68 milj EUR

Ekspordi väärtuse muutus: +31%

2021 kogus: 650 tuhat tonni

2020 kogus: 433 tuhat tonni

Graafik: Graanul 2020/2021 aprill, miljonit eurot, top 6 riiki.



## 8. Kemi-termo-mehaanilise puitmassi eksport

2021: 29 milj EUR

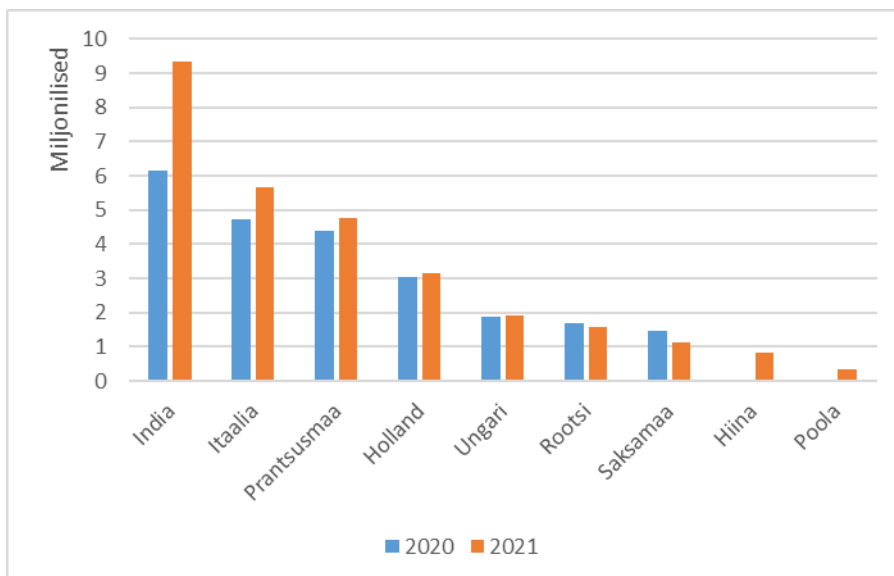
2020: 24 milj EUR

Ekspordi väärtuse muutus: +21%

2021 kogus: 68 tuh tonni

2020 kogus: 52 tuh tonni

Graafik: Kemi-termo-mehaaniline puitmass 2020/2021 aprill, miljonit eurot, top 9 riiki.



## 9. Vineeri eksport

2021: 50 milj EUR

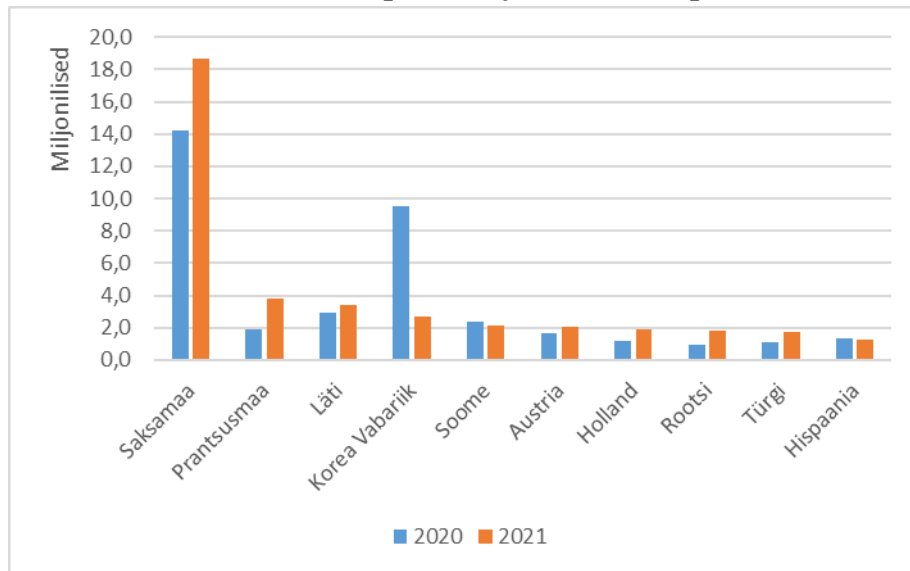
2020: 46 milj EUR

Ekspordi väärtuse muutus: +8%

2021 kogus: 75 tuh m<sup>3</sup>

2020 kogus: 64 tuh m<sup>3</sup>

Graafik: Vineer 2020/2021 aprill, miljonit eurot, top 10 riiki.



## 10. Pleegitamata paberi eksport.

2021: 16 milj EUR

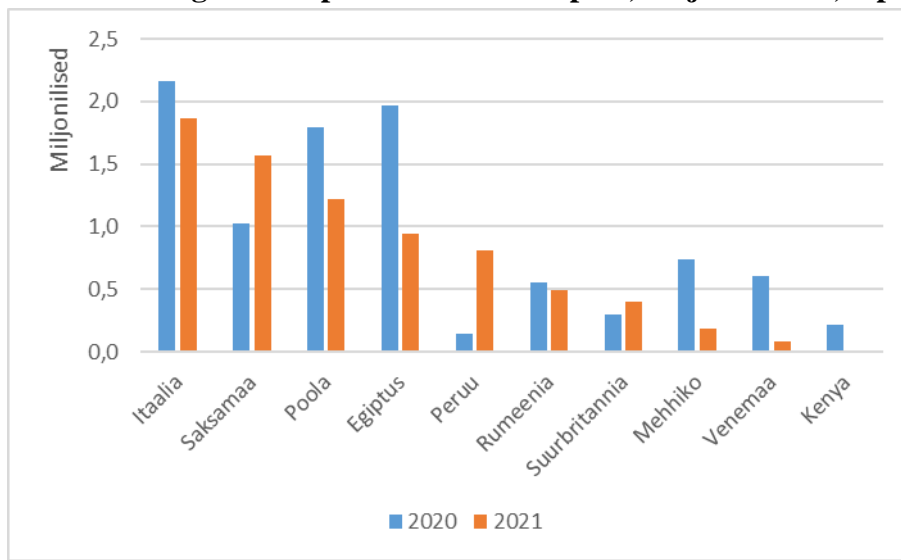
2020: 15 milj EUR

Ekspordi väärtuse muutus: +2%

2021 kogus: 23 tuh tonni

2020 kogus: 23 tuh tonni

Graafik: Pleegitamata paber 2020/2021 aprill, miljonit eurot, top 10 riiki.





## 11. Spoon eksport

2021: 20 milj EUR

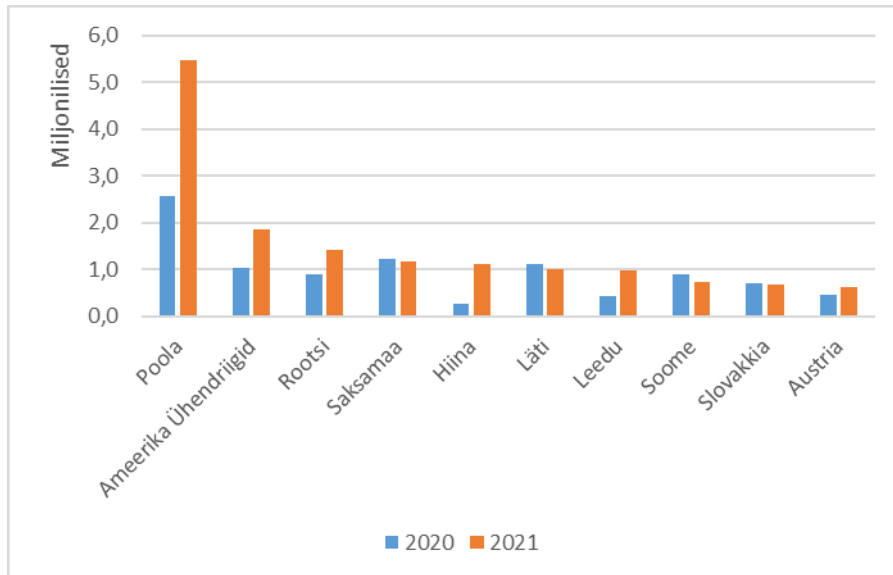
2020: 13 milj EUR

Ekspordi väärtuse muutus: +50%

2021 kogus: 34 tuh m<sup>3</sup>

2020 kogus: 16 tuh m<sup>3</sup>

Graafik: Spoon 2020/2021 aprill, miljonit eurot, top 10 riiki.



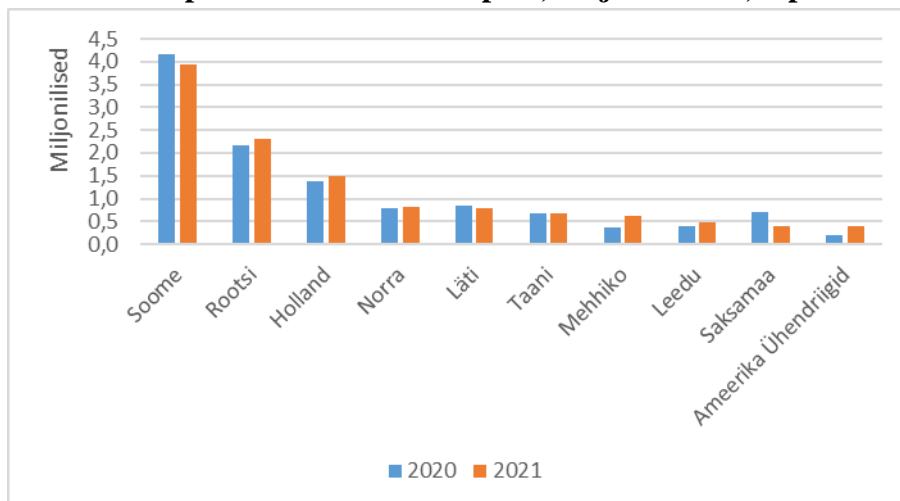
## 12. Puitpakendite eksport.

2021: 14 milj EUR

2020: 13 milj EUR

Ekspordi väärtuse muutus: +4%

Graafik: Puitpakendid 2020/2021 aprill, miljonit eurot, top 10 riiki.



### 13. Puitlaastude ja pilbaste eksport.

2021: 10 milj EUR

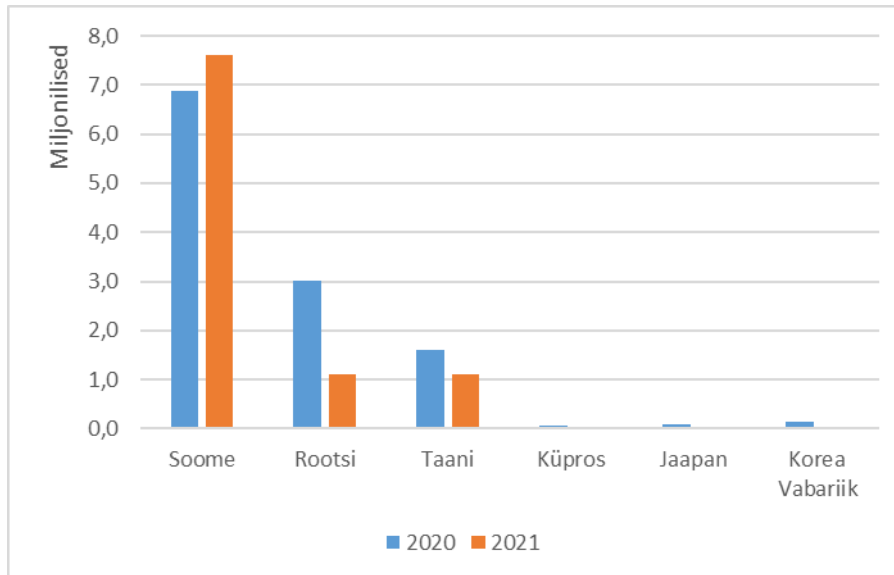
2020: 13 milj EUR

Ekspordi väärtuse muutus: -21%

2021 kogus: 295 tuh m<sup>3</sup>

2020 kogus: 317 tuh m<sup>3</sup>

Graafik: Puitlaastud ja pilpad 2020/2021 aprill, miljonit eurot, top 6 riiki.



Ülevaate koostamise aluseks on Statistikaameti andmed. Kaubagruppide nimetusi on osaliselt täiendatud, et oleks arusaadavam, millega tegemist.

Koostas: Eesti Metsa- ja Puidutööstuse Liit

Kuupäev: 22.06.2021