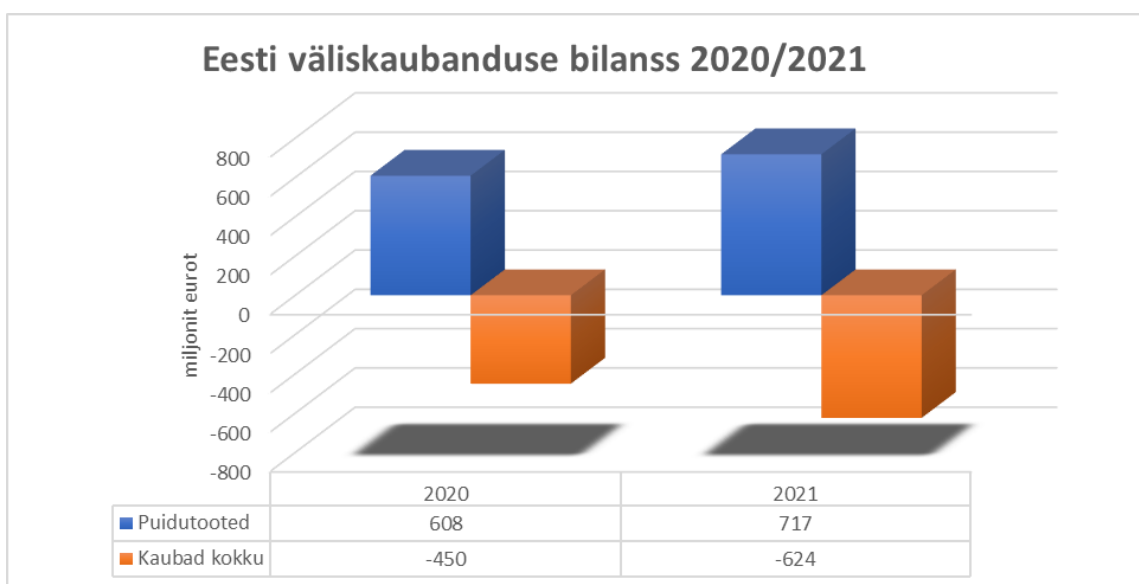


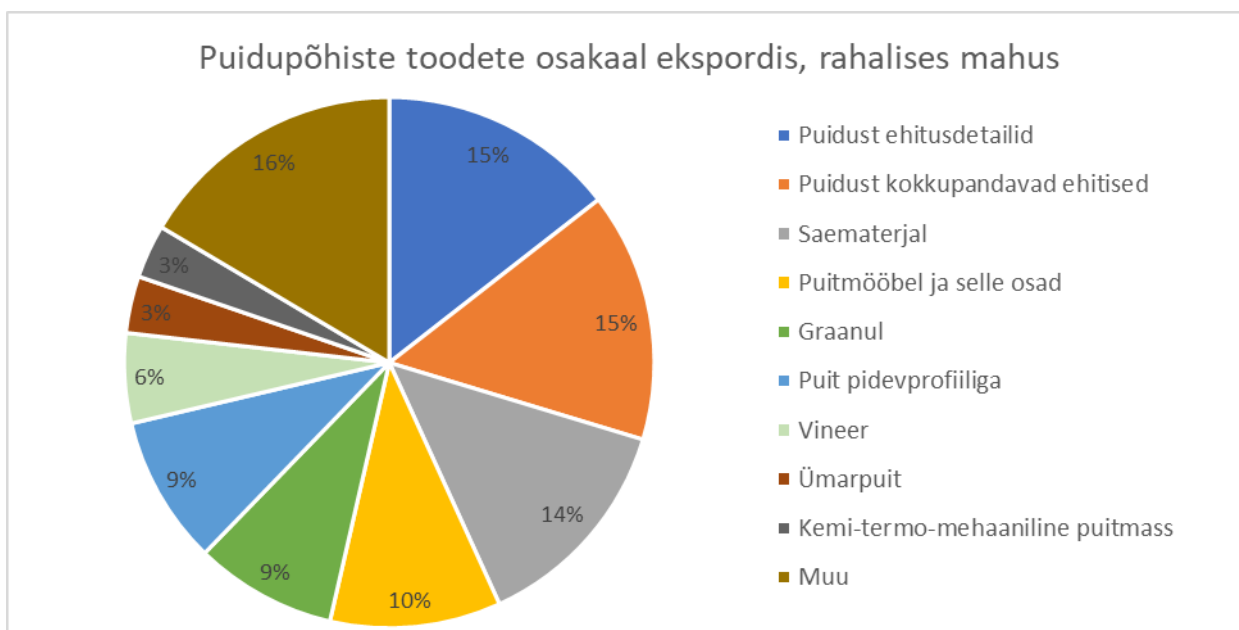
Puidupõhiste toodete väliskaubandus 2021 5 kuu.

Statistikaameti andmetel oli puidupõhiste toodete eksport 2021. aasta 5 kuuga üle 1,1 miljardi euro, mis on 23% suurem võrreldes 2020. aasta sama perioodiga. Puidupõhiste toodete import oli 5 kuuga 419 miljonit eurot, mis on 34% suurem võrreldes 2020. aasta sama perioodiga. Puidutoodete väliskaubanduse bilansi ülejääk oli eelmise aastaga võrreldes 18% suurem, 717 miljonit eurot.

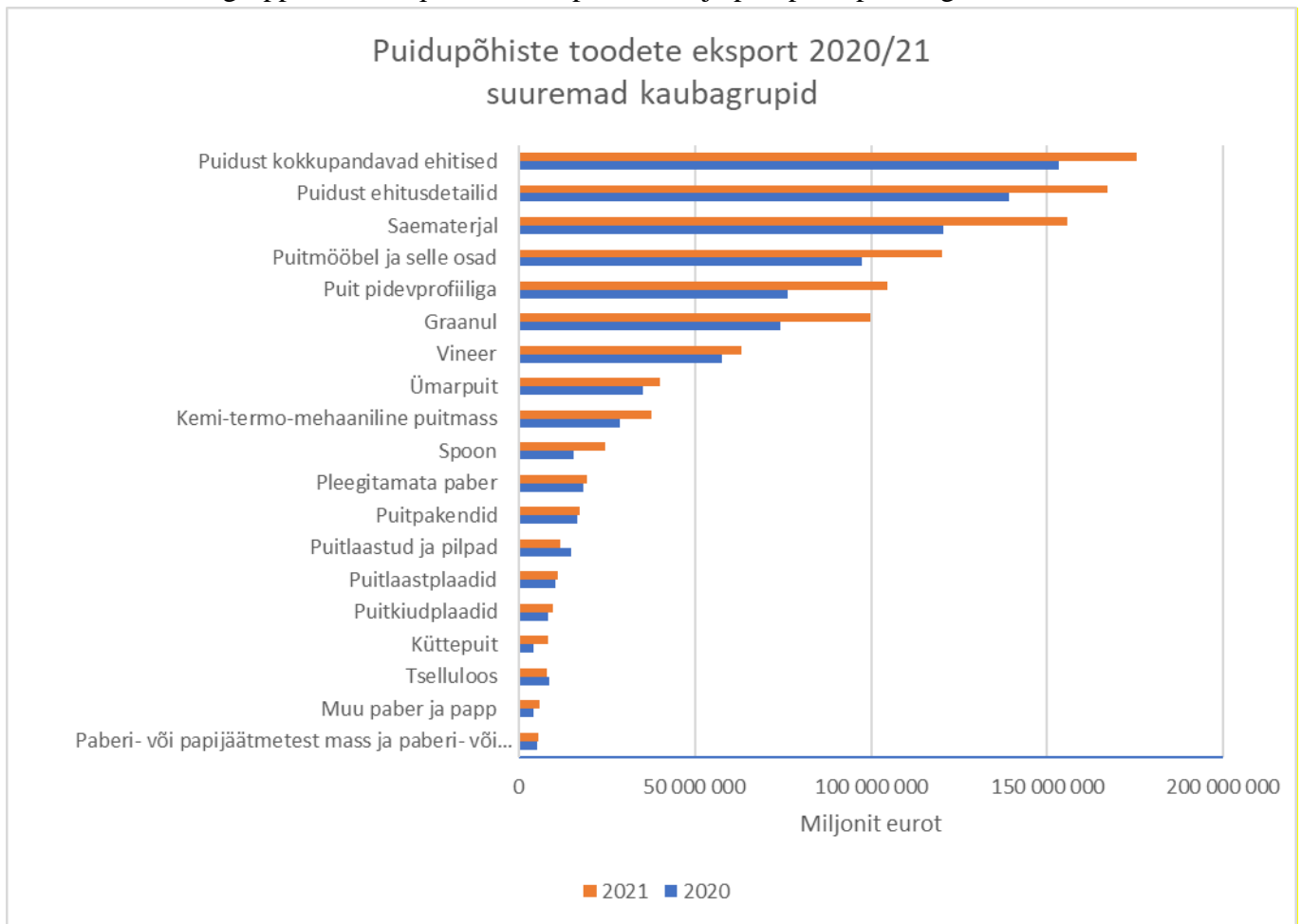
Puidupõhised tooted on Eesti väliskaubanduse bilansi üks kõige olulisemaid tasakaalustajaid. Eesti kogu väliskaubanduse bilansi puudujääk võrrelduna 2020. aasta sama perioodiga on suurenenud 39%, -624 miljoni euro tasemele.



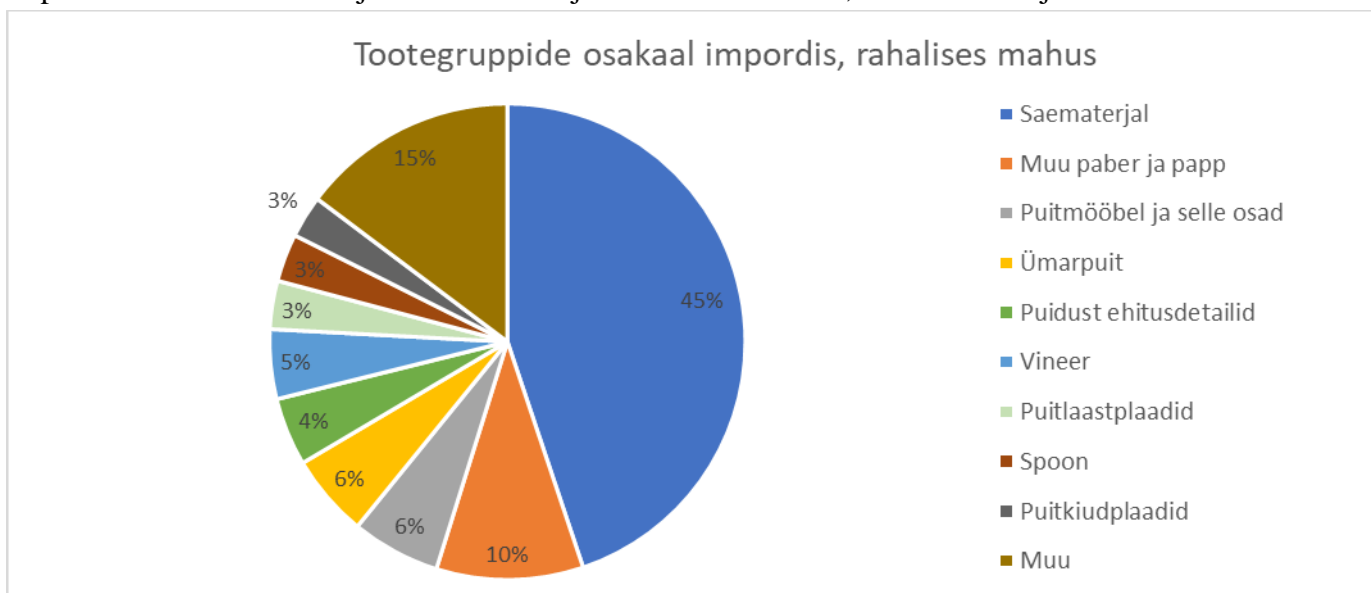
Eesti puidupõhiste toodete ekspordi struktuuris on ülekaalus suurema lisandväärtusega tooted.



Oluline ekspordi väärtuse kasv võrreldes eelmise aasta sama ajaga on toimunud järgmistes suuremates kaubagrupid: küttepuit 105%, spoon 58% ja puit pidevprofiiliga 37%.



Puidupõhiste toodete impordi rahalisest mahust moodustab suurima osa saematerjal 45%. Suurima osa imporditud saematerjalist moodustab kuuse ja männi saematerjal. Mahuliselt imporditi 2021. aasta 5 kuu jooksul saematerjalist 49% Venemaalt, 24% Soomest ja 12% Lätist.



1. Puidust kokkupandavate ehitiste eksport.

2021: 175 milj EUR

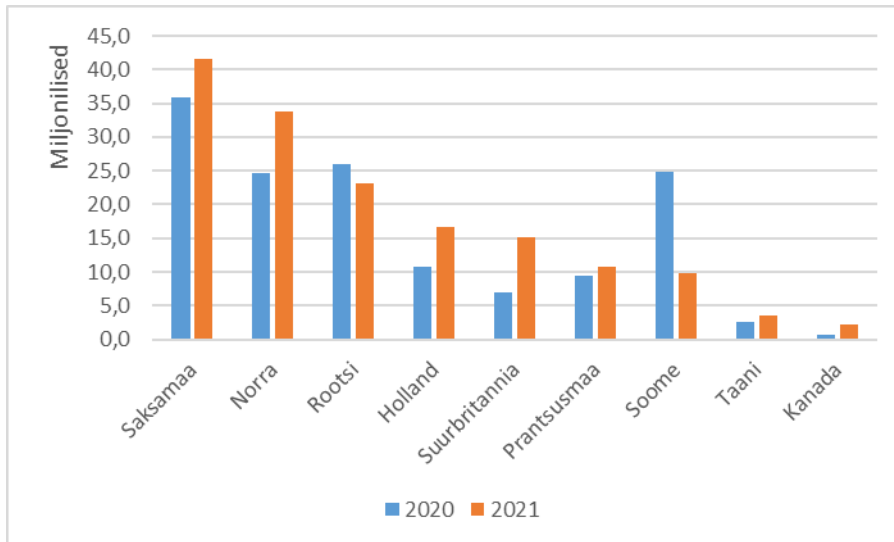
2020: 153 milj EUR

Ekspordi väärtuse muutus: +15%

2021 kogus: 106 tuh tonni

2020 kogus: 101 tuh tonni

Graafik: Puidust kokkupandavad ehitised 2020/2021 mai, miljonit eurot, top 10 riiki.



2. Saematerjali eksport (sh hõövelmaterjal).

2021: 156 milj EUR

2020: 120 milj EUR

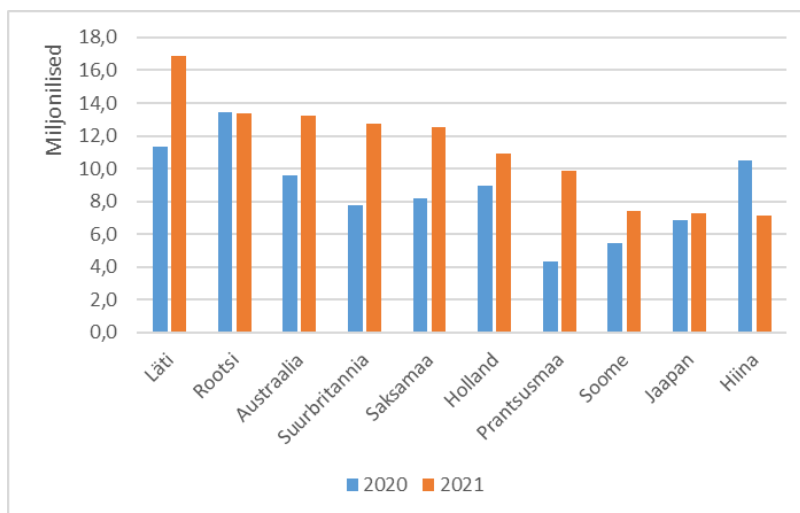
Ekspordi väärtuse muutus: +29%

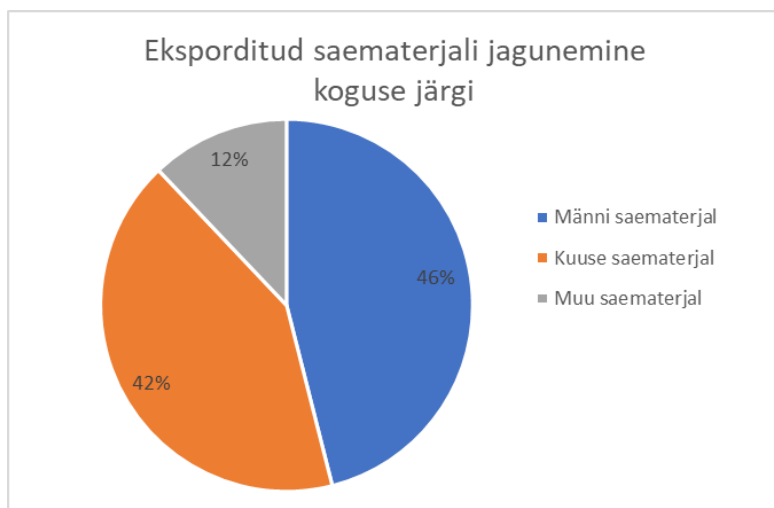
2021 kogus: 467 tuhat m³

2020 kogus: 466 tuhat m³

Graafik: Saematerjal 2020/2021 mai, miljonit eurot, top 10 riiki.

Kuuse saematerjali eksportisime väärtuse alusel enim Hollandisse, Lätti, Saksamaa ning männi saematerjali Rootsi, Läti, Austraalia





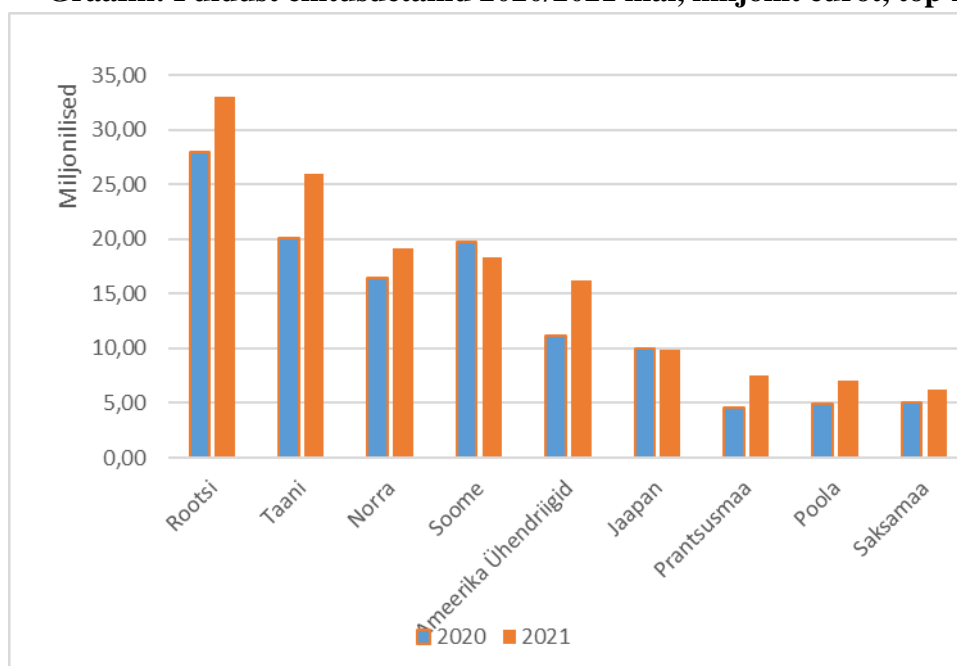
3. Puidust ehitusdetailide, sh liimpuidu, uste, akende, tislertoodete jms eksport.

2021: 167 milj EUR

2020: 139 milj EUR

Ekspordi väärtuse muutus: +20%

Graafik: Puidust ehitusdetailid 2020/2021 mai, miljonit eurot, top 10 riiki.



4. Puitmööbli ja selle osade/komponentide eksport.

2021: 121 milj EUR

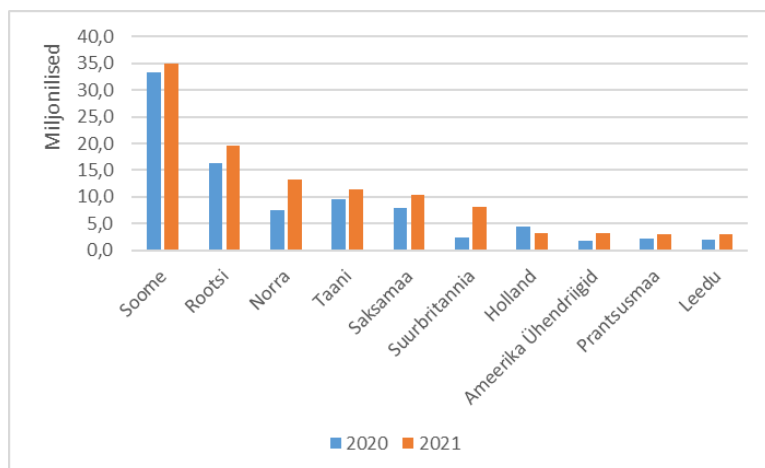
2020: 97 milj EUR

Ekspordi väärtuse muutus: +24%

2021 kogus: 34 tuh tonni

2020 kogus: 27 tuh tonni

Graafik: Puitmööbel 2020/2021 mai, miljonit eurot, top 10 riiki.



5. Ümarpuidu eksport.

2021: 40 milj EUR

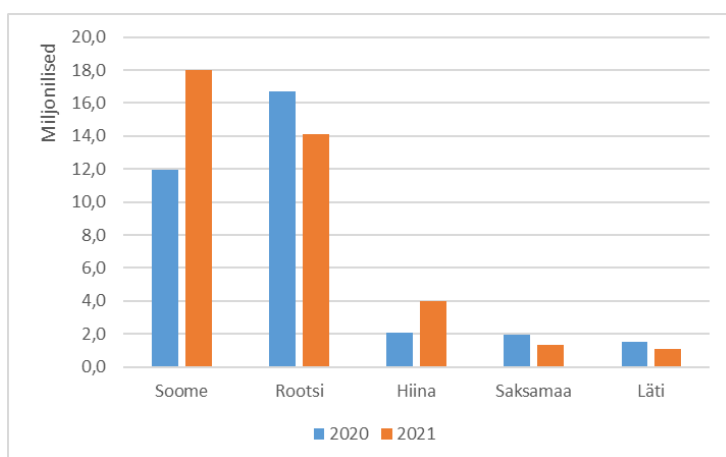
2020: 35 milj EUR

Ekspordi väärtuse muutus: +14%

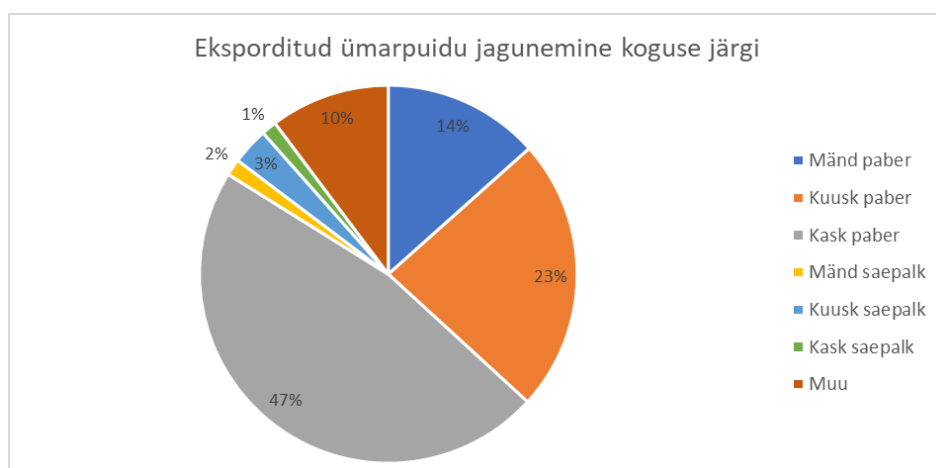
2021 kogus: 772 tuhat m³

2020 kogus: 698 tuhat m³

Graafik: Ümarpuit 2020/2021 mai, miljonit eurot, top 5 riiki.



Üle 84% 2021. aasta 5 kuu jooksul eksporditud ümarpuidu kogusest oli paberipuit.



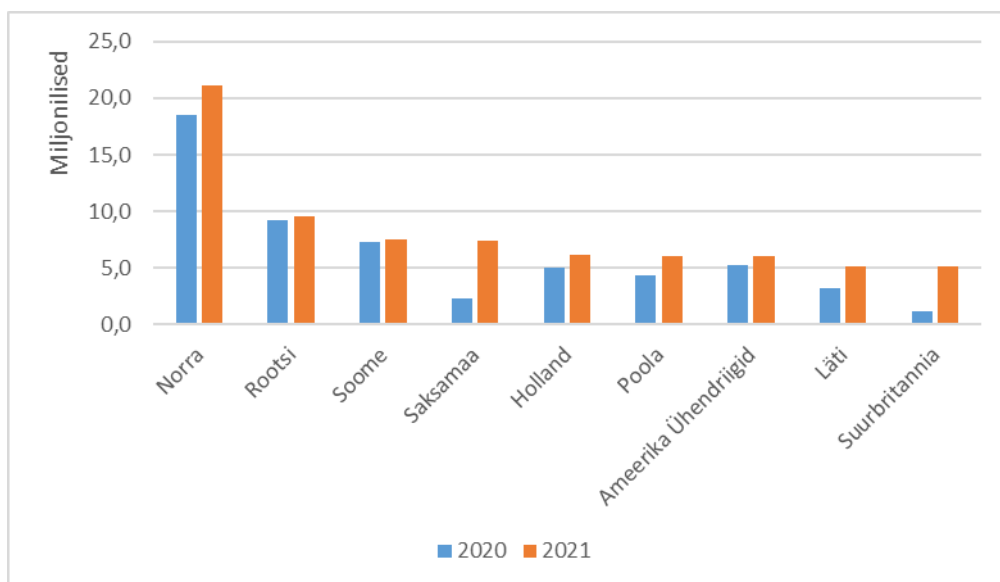
6. Puit pidevprofiiliga

2021: 104 milj EUR

2020: 76 milj EUR

Ekspordi väärtuse muutus: +37%

Graafik: Puit pidevprofiiliga 2020/2021 mai, miljonit eurot, top 10 riiki.



7. Puidugraanuli eksport

2021: 99 milj EUR

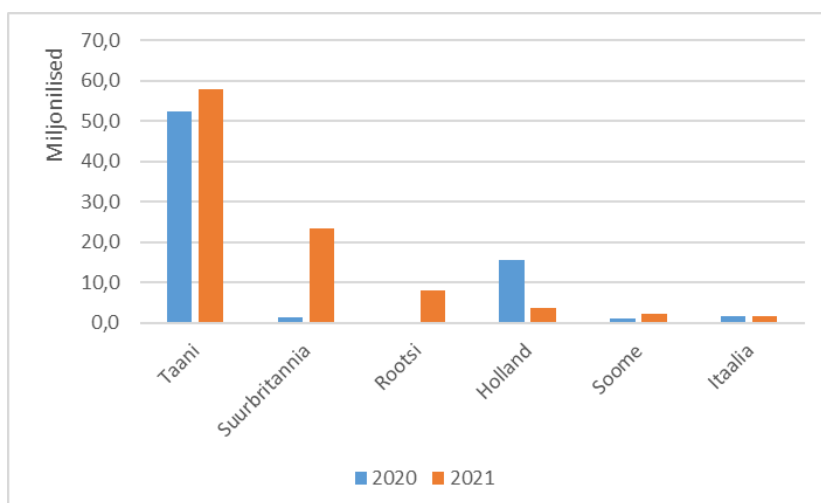
2020: 74 milj EUR

Ekspordi väärtuse muutus: +34%

2021 kogus: 734 tuhat tonni

2020 kogus: 474 tuhat tonni

Graafik: Graanul 2020/2021 mai, miljonit eurot, top 6 riiki.



8. Kemi-termo-mehaanilise puitmassi eksport

2021: 38 milj EUR

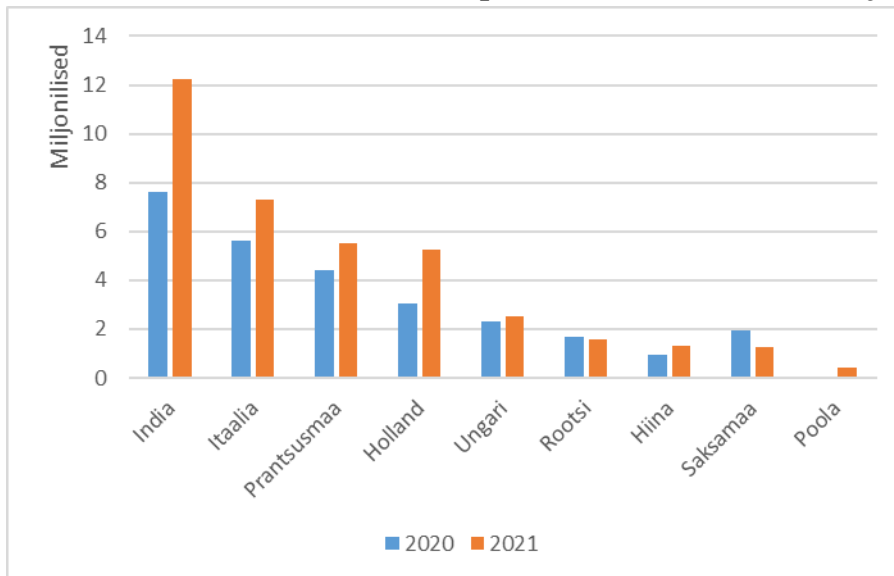
2020: 29 milj EUR

Ekspordi väärtuse muutus: +32%

2021 kogus: 87 tuh tonni

2020 kogus: 62 tuh tonni

Graafik: Kemi-termo-mehaaniline puitmass 2020/2021 mai, miljonit eurot, top 9 riiki.



9. Vineeri eksport

2021: 63 milj EUR

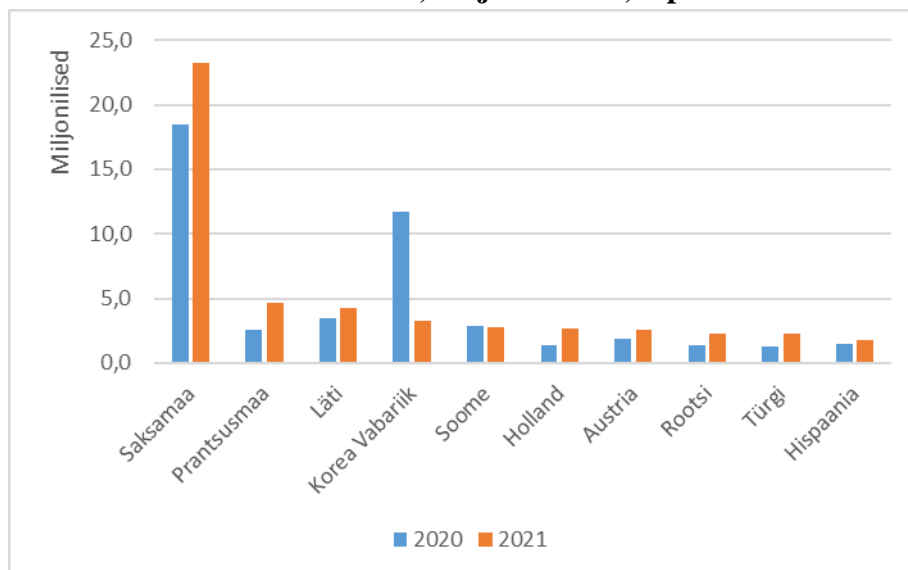
2020: 58 milj EUR

Ekspordi väärtuse muutus: +9%

2021 kogus: 95 tuh m³

2020 kogus: 80 tuh m³

Graafik: Vineer 2020/2021 mai, miljonit eurot, top 10 riiki.



10. Pleegitamata paberi eksport.

2021: 19 milj EUR

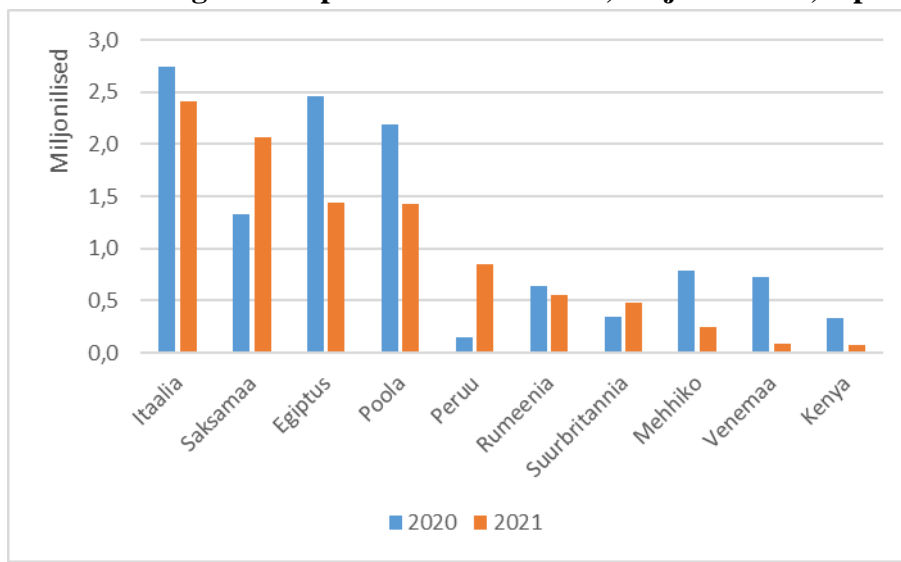
2020: 18 milj EUR

Ekspordi väärtuse muutus: +5%

2021 kogus: 28 tuh tonni

2020 kogus: 28 tuh tonni

Graafik: Pleegitamata paber 2020/2021 mai, miljonit eurot, top 10 riiki.



11. Spoon eksport

2021: 24 milj EUR

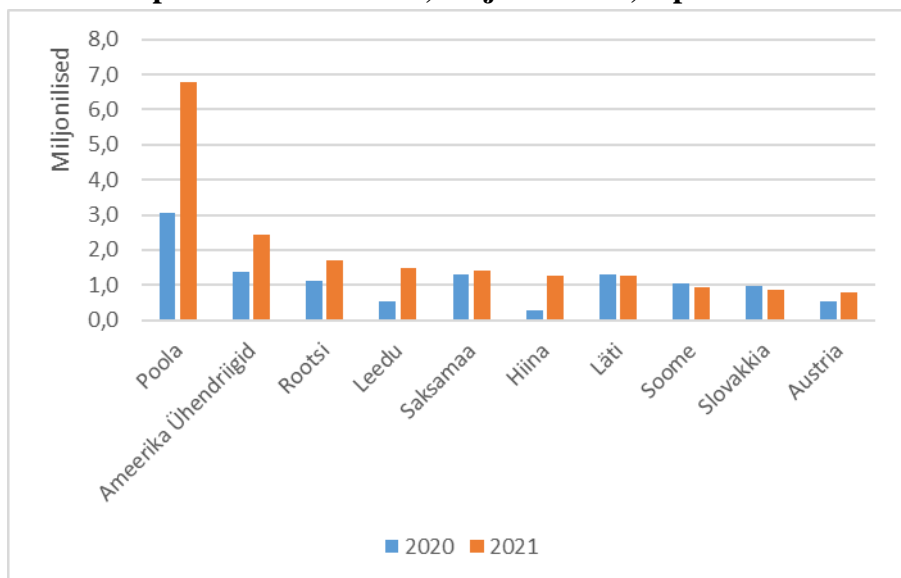
2020: 15 milj EUR

Ekspordi väärtuse muutus: +58%

2021 kogus: 43 tuh m³

2020 kogus: 18 tuh m³

Graafik: Spoon 2020/2021 mai, miljonit eurot, top 10 riiki.



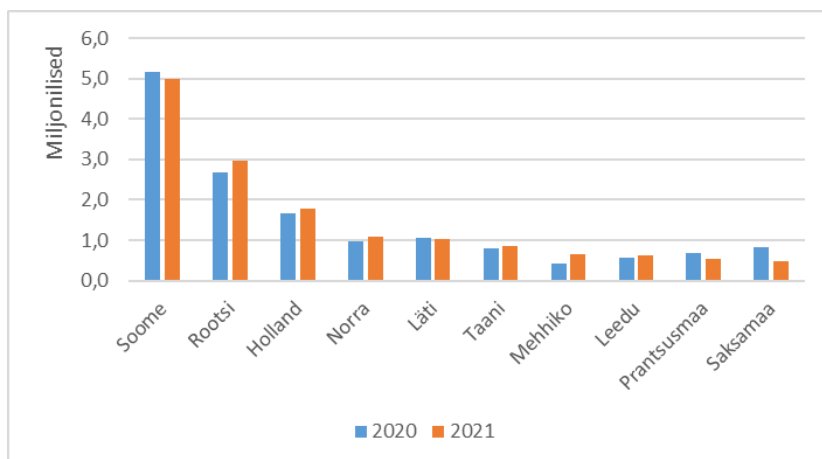
12. Puitpakendite eksport.

2021: 17 milj EUR

2020: 17 milj EUR

Ekspordi väärtuse muutus: +5%

Graafik: Puitpakendid 2020/2021 mai, miljonit eurot, top 10 riiki.



13. Puitlaastude ja pilbaste eksport.

2021: 12 milj EUR

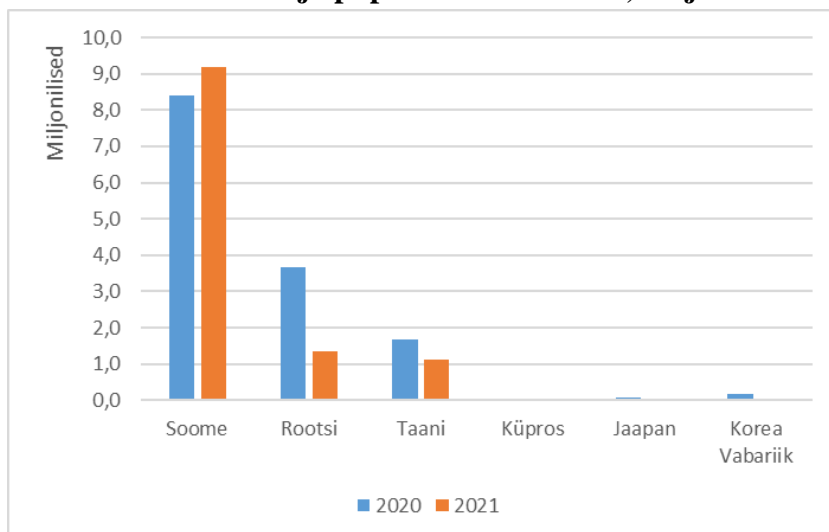
2020: 15 milj EUR

Ekspordi väärtuse muutus: -20%

2021 kogus: 336 tuh m³

2020 kogus: 347 tuh m³

Graafik: Puitlaastud ja pilpad 2020/2021 mai, miljonit eurot, top 6 riiki.



Ülevaate koostamise aluseks on Statistikaameti andmed. Kaubagruppide nimetusi on osaliselt täiendatud, et oleks arusaadavam, millega tegemist.