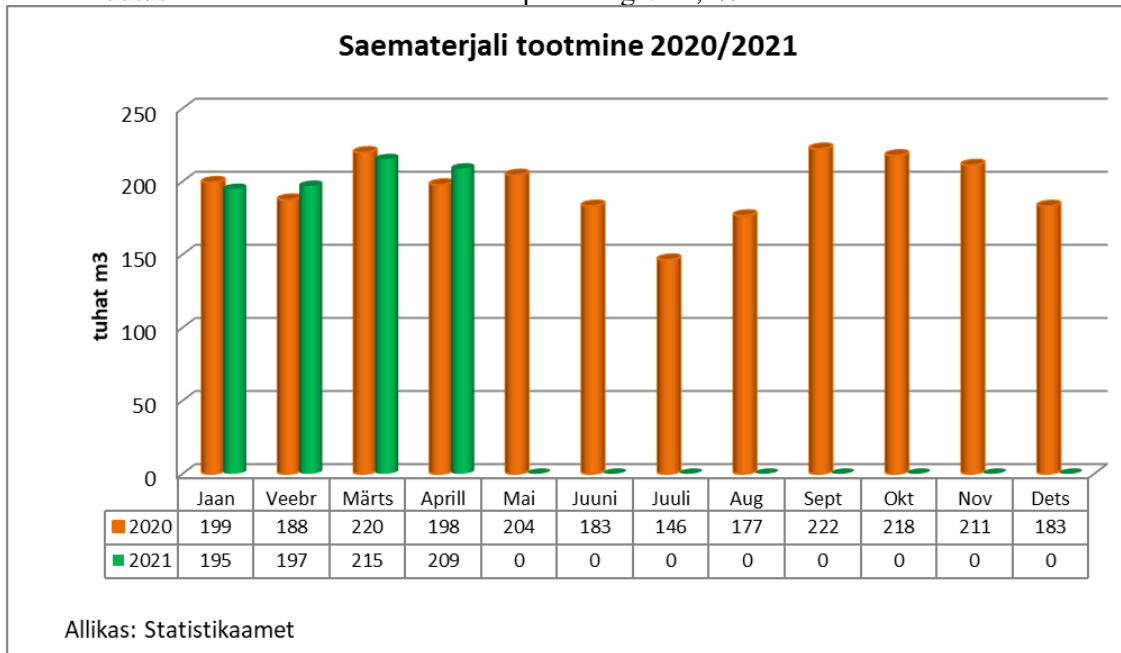


## Metsa- ja puidutööstuse tootmismahude ülevaade 2020/2021 aprill.

NB: Tootmismahude andmed ei ole esinduslikud, sobivad trendi ja struktuuri näitamiseks

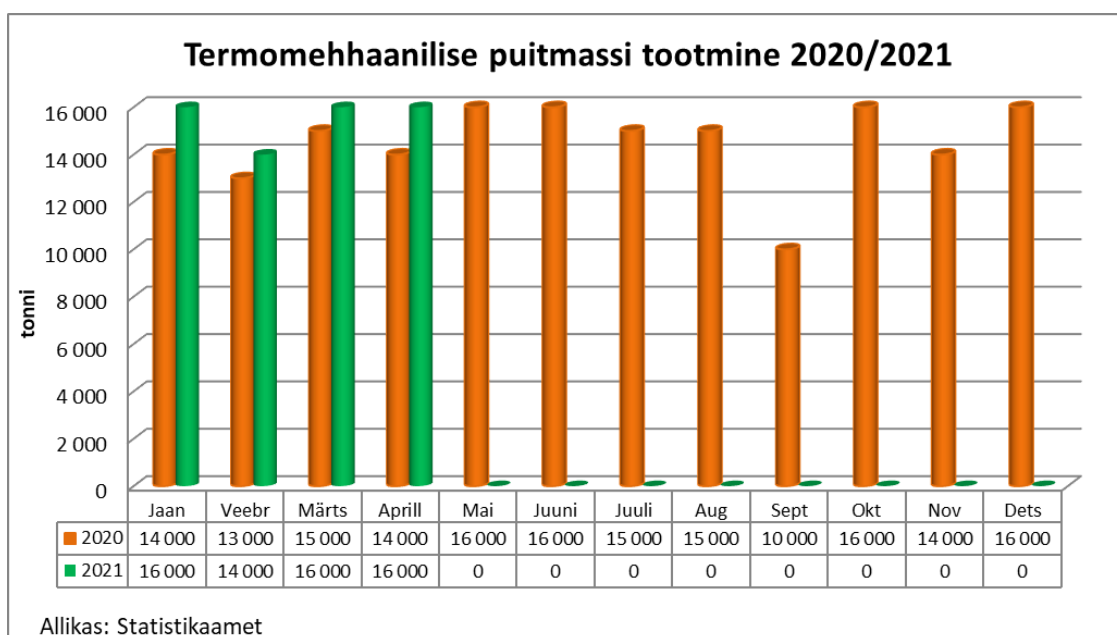
### 1. Sae- ja höövelmaterjali tootmine, 4 kuu.

- 2020 jooksvalt kokku: 805 tuh m<sup>3</sup>
- 2021 jooksvalt kokku: 816 tuh m<sup>3</sup>
- Muutus võrreldes eelmise aasta sama perioodiga: +1,4%



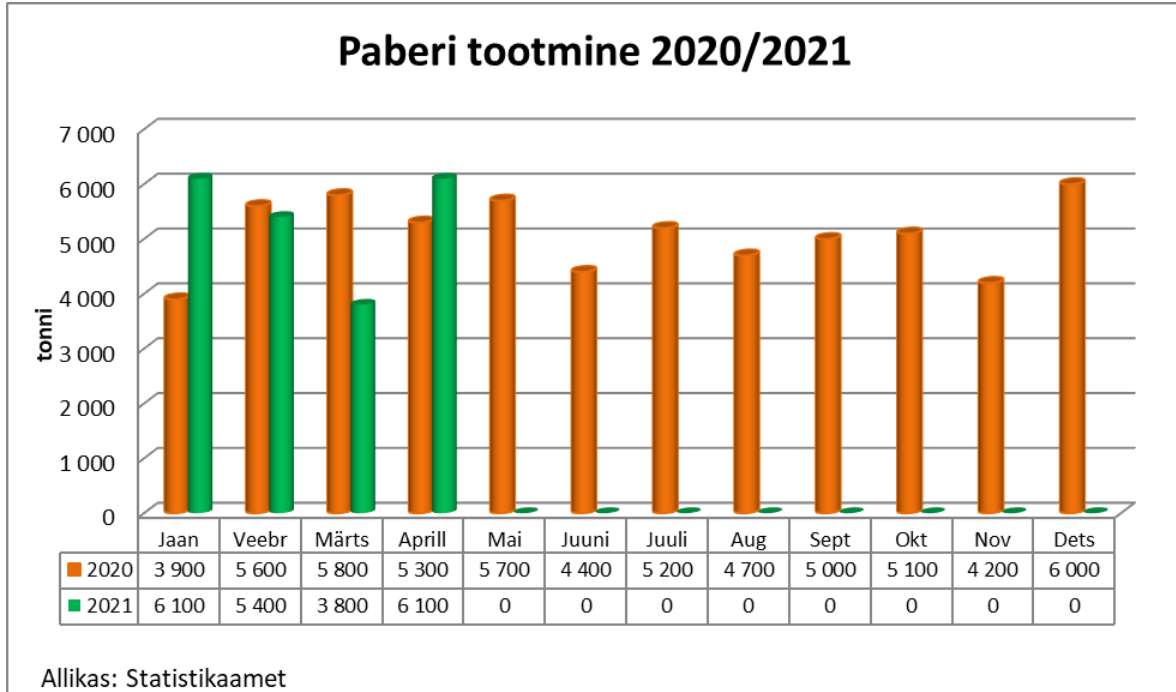
### 2. Termomehhaanilise puitmassi tootmine, 4 kuu.

- 2020 jooksvalt kokku: 56 tuh t
- 2021 jooksvalt kokku: 62 tuh t
- Muutus võrreldes eelmise aasta sama perioodiga: +10,7%



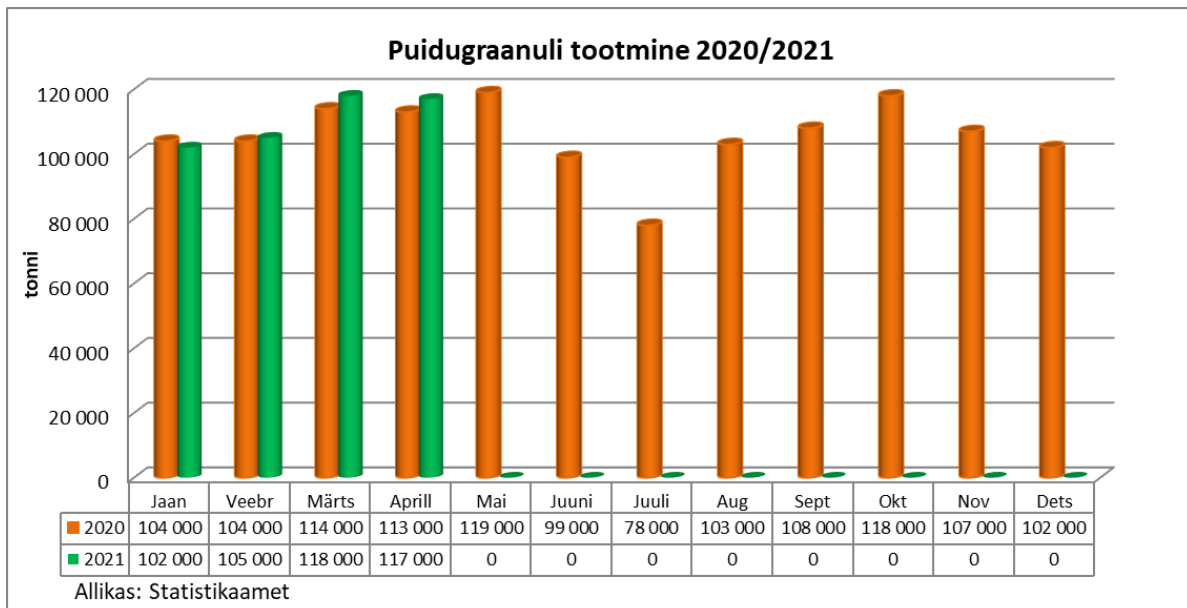
### 3. Paber, 4 kuu.

- 2020 jooksvalt kokku: 20,6 tuh t
- 2021 jooksvalt kokku: 21,4 tuh t
- Muutus võrreldes eelmise aasta sama perioodiga: +4 %

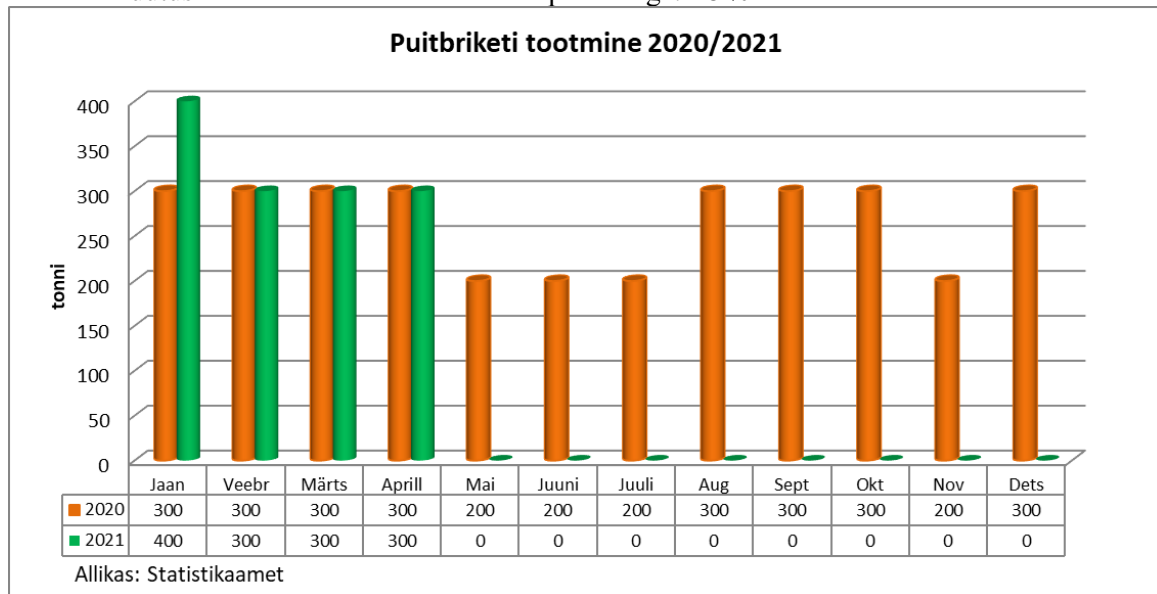


### 4. Puidugraanuli ja -briketitootmine, 4 kuu.

- Graanulid 2020 jooksvalt kokku: 435 tuh t
- Graanulid 2021 jooksvalt kokku: 442 tuh t
- Muutus võrreldes eelmise aasta sama perioodiga: +2 %

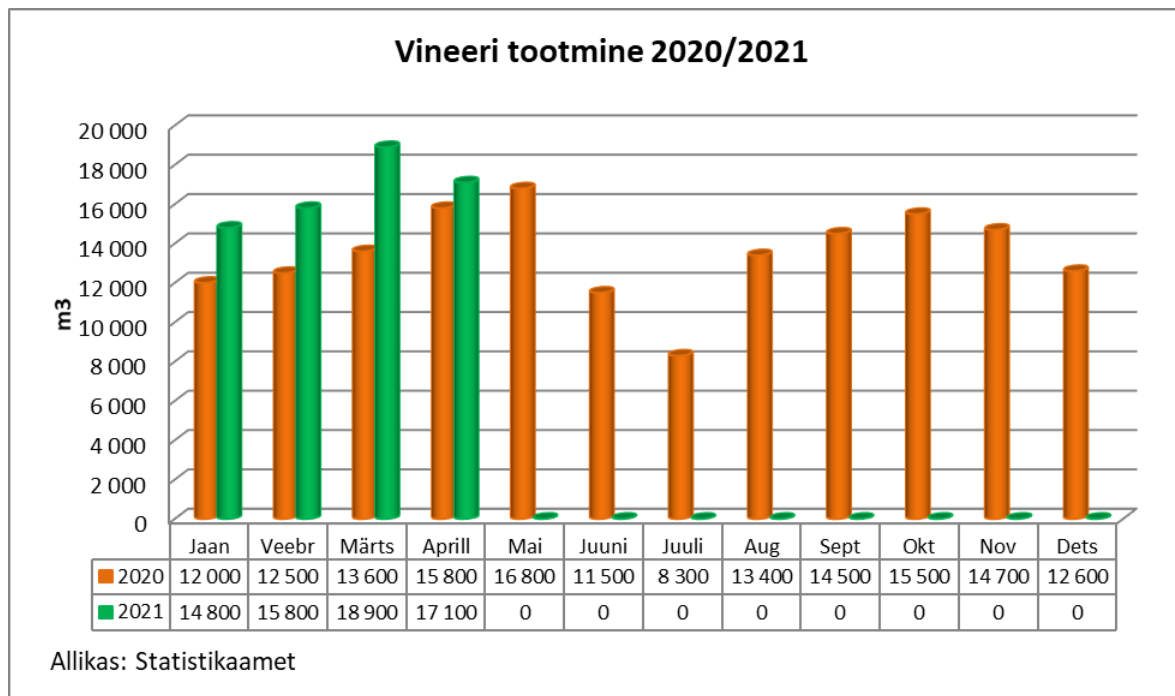


- Brikett 2020 jooksvalt kokku: 1200 t
- Brikett 2021 jooksvalt kokku: 1300 t
- Muutus võrreldes eelmise aasta sama perioodiga: +8 %



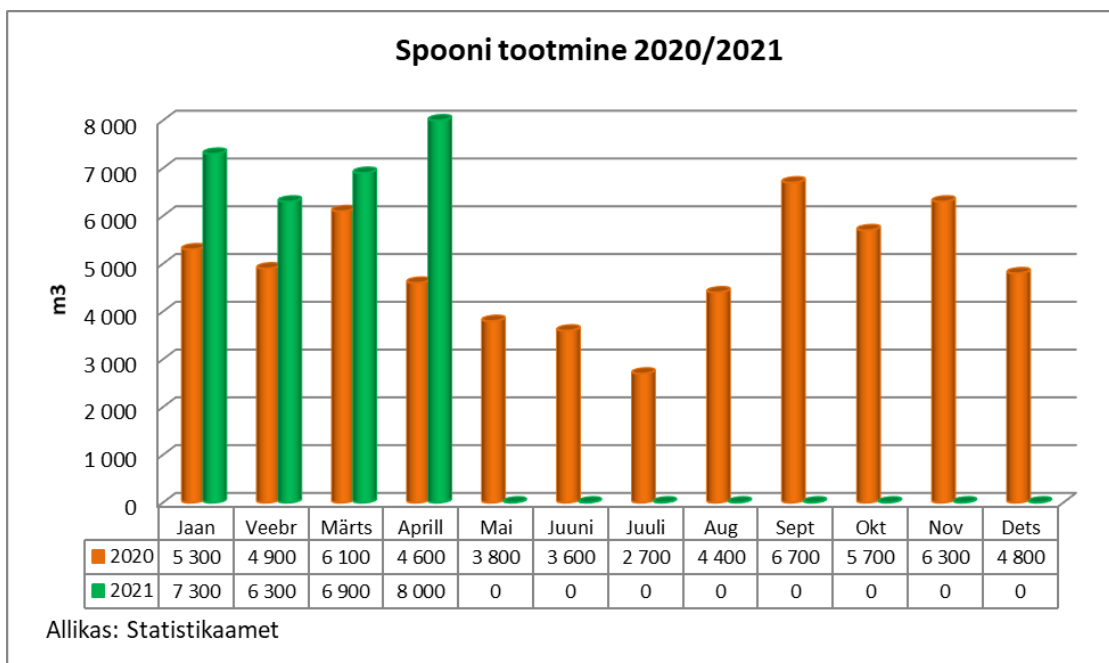
#### 5. Vineeri tootmine, 4 kuu.

- 2020 jooksvalt kokku: 53,9 tuh m<sup>3</sup>
- 2021 jooksvalt kokku: 66,6 tuh m<sup>3</sup>
- Muutus võrreldes eelmise aasta sama perioodiga: +24 %



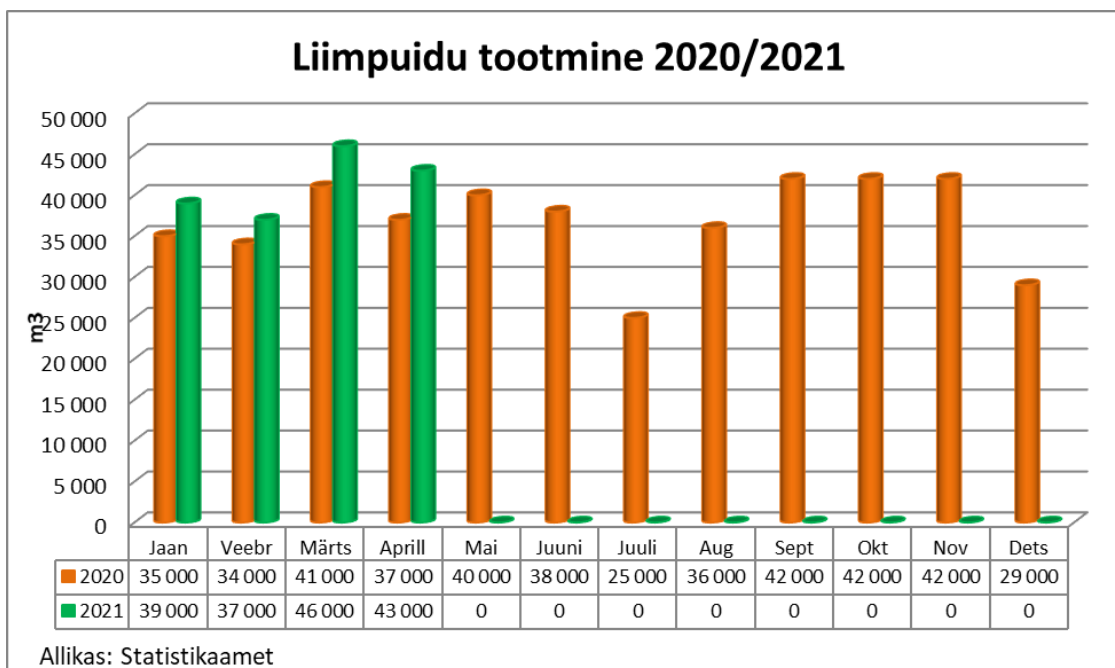
## 6. Spooni tootmine, 4 kuu.

- 2020 jooksvalt kokku: 20,9 tuh m<sup>3</sup>
- 2021 jooksvalt kokku: 28,5 tuh m<sup>3</sup>
- Muutus võrreldes eelmise aasta sama perioodiga: +36%



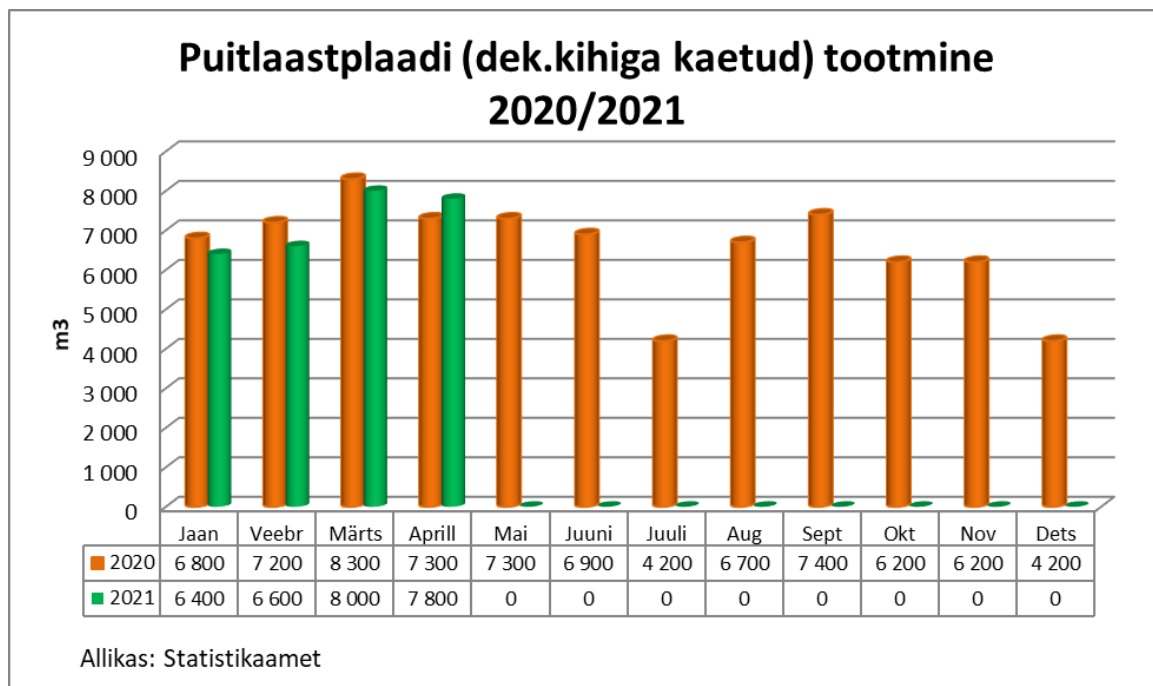
## 7. Liimpuidu tootmine, 4 kuu.

- 2020 jooksvalt kokku: 147 tuh m<sup>3</sup>
- 2021 jooksvalt kokku: 165 tuh m<sup>3</sup>
- Muutus võrreldes eelmise aasta sama perioodiga: +12%



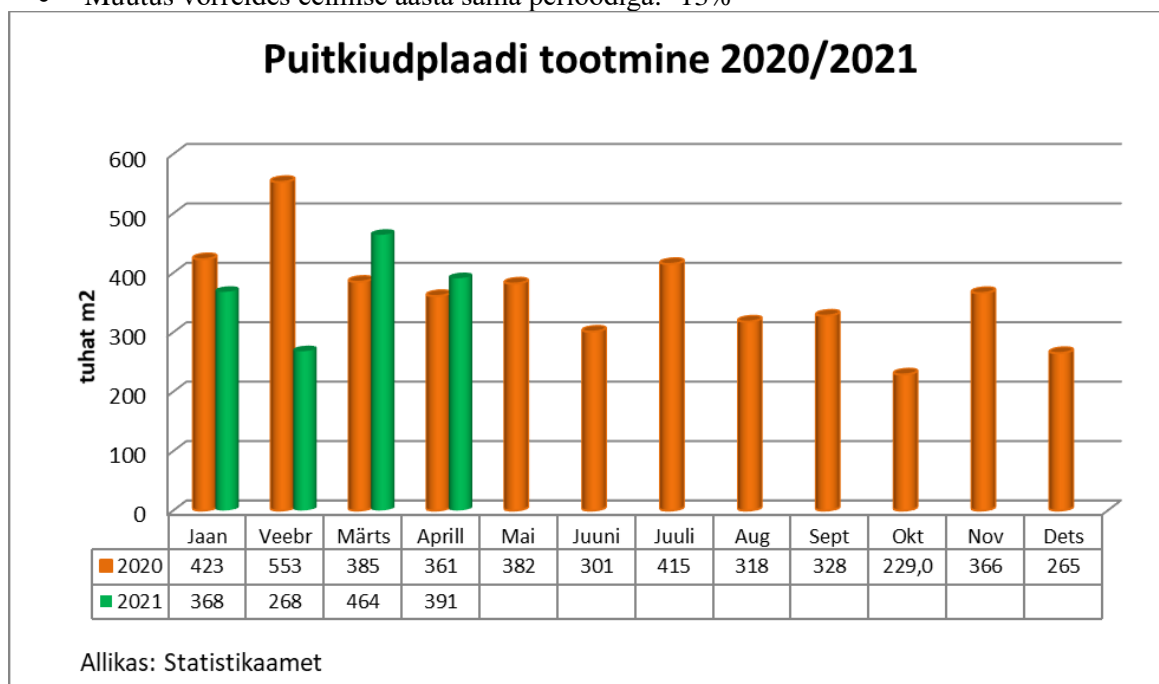
## 8. Puitlaastplaadi (PLP) tootmine, 4 kuu.

- 2020 jooksvalt kokku: 29,6 tuh m<sup>3</sup>
- 2021 jooksvalt kokku: 28,8 tuh m<sup>3</sup>
- Muutus võrreldes eelmise aasta sama perioodiga: -3%



## 9. Puitkiudplaadi (PKP) tootmine, 4 kuu.

- 2020 jooksvalt kokku: 1722 tuh m<sup>2</sup>
- 2021 jooksvalt kokku: 1491 tuh m<sup>2</sup>
- Muutus võrreldes eelmise aasta sama perioodiga: -13%



Ülevaate koostamise aluseks on Statistikaameti andmed.

Koostas: Eesti Metsa- ja Puidutööstuse Liit

Kuupäev: 13.06.2021