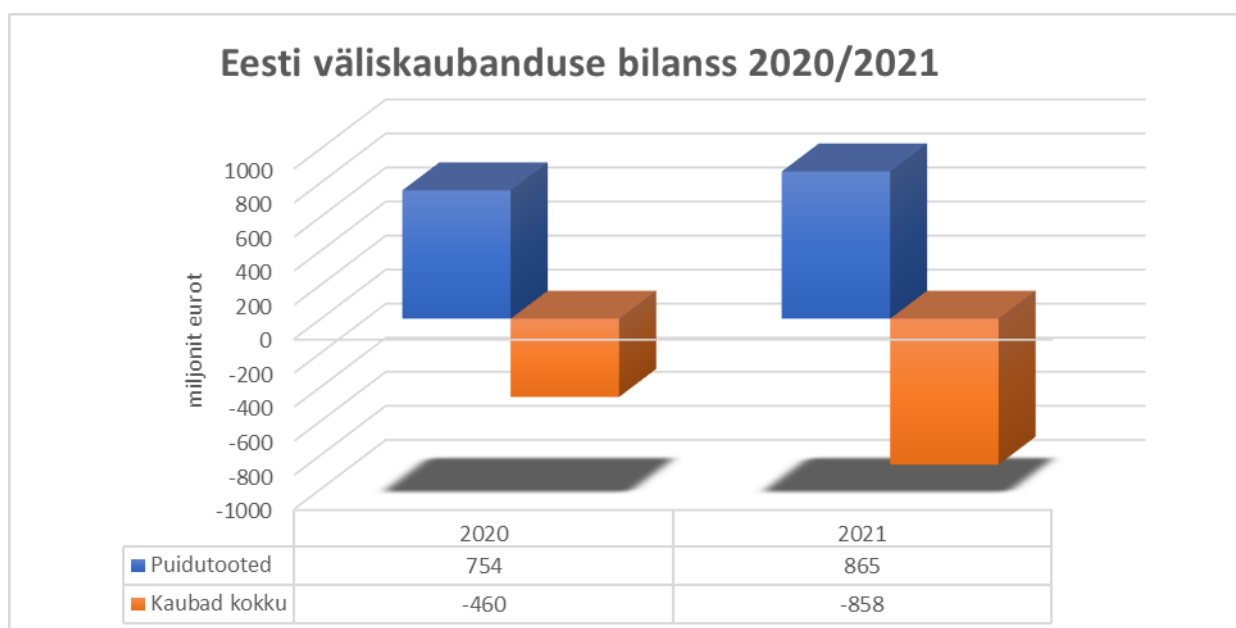


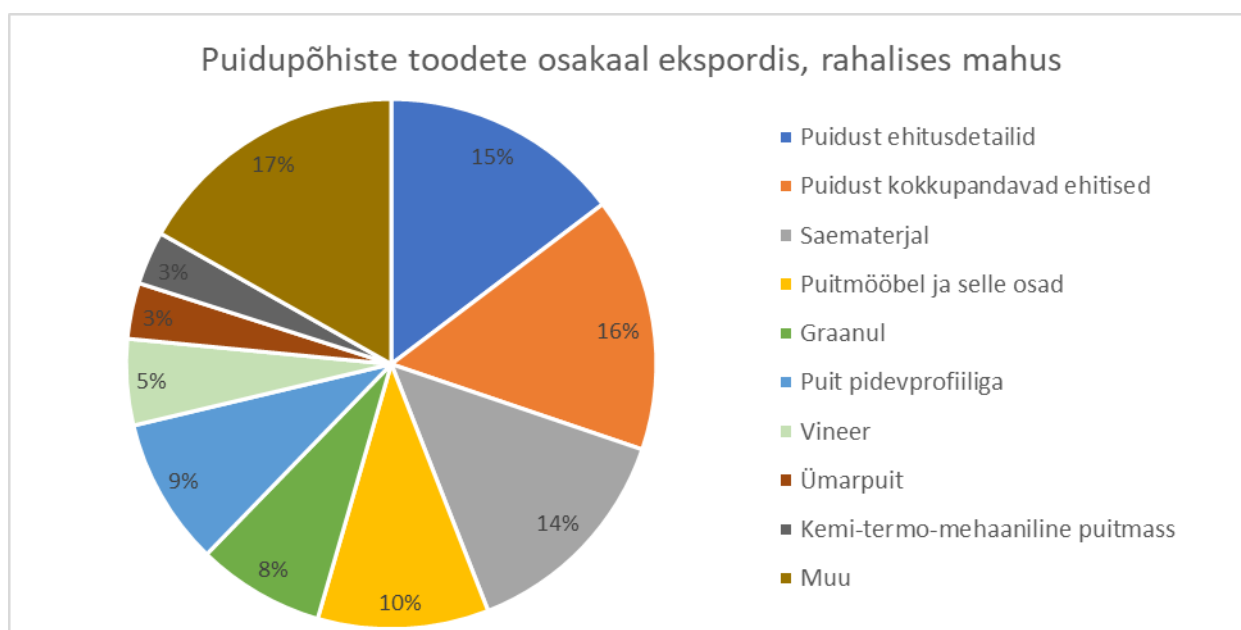
Puidupõhiste toodete väliskaubandus 2021 6 kuud.

Statistikaameti andmetel oli puidupõhiste toodete eksport 2021. aasta 6 kuuga üle 1,3 miljardi euro, mis on 23% suurem võrreldes 2020. aasta sama perioodiga. Puidupõhiste toodete import oli 6 kuuga 520 miljonit eurot, mis on 40% suurem võrreldes 2020. aasta sama perioodiga. Puidutoodete väliskaubanduse bilansi ülejääk oli eelmise aastaga võrreldes 15% suurem, 865 miljonit eurot.

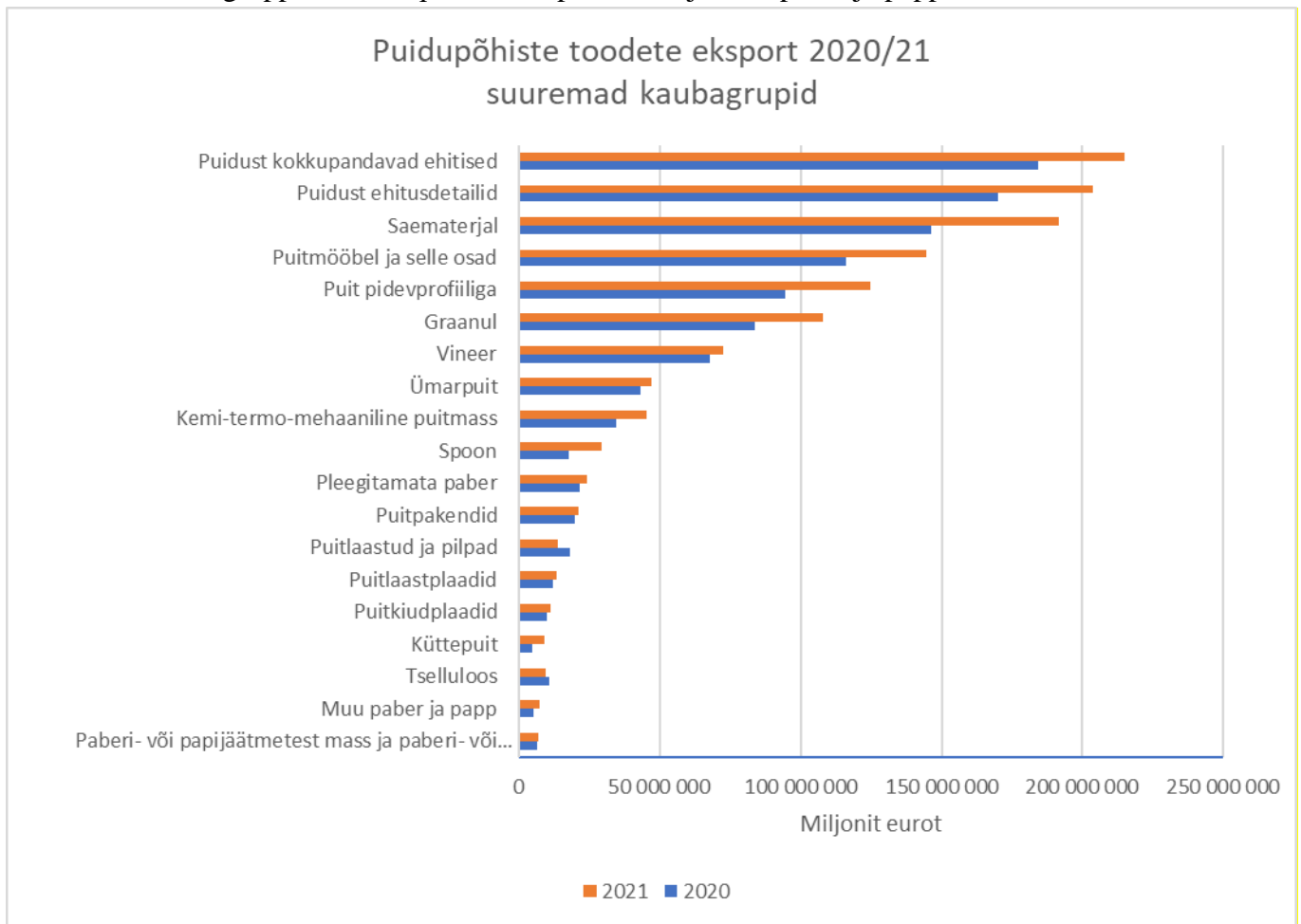
Puidupõhised tooted on Eesti väliskaubanduse bilansi üks kõige olulisemaid tasakaalustajaid. Eesti kogu väliskaubanduse bilansi puudujääk võrrelduna 2020. aasta sama perioodiga on suurenenud 86%, -858 miljoni euro tasemele.



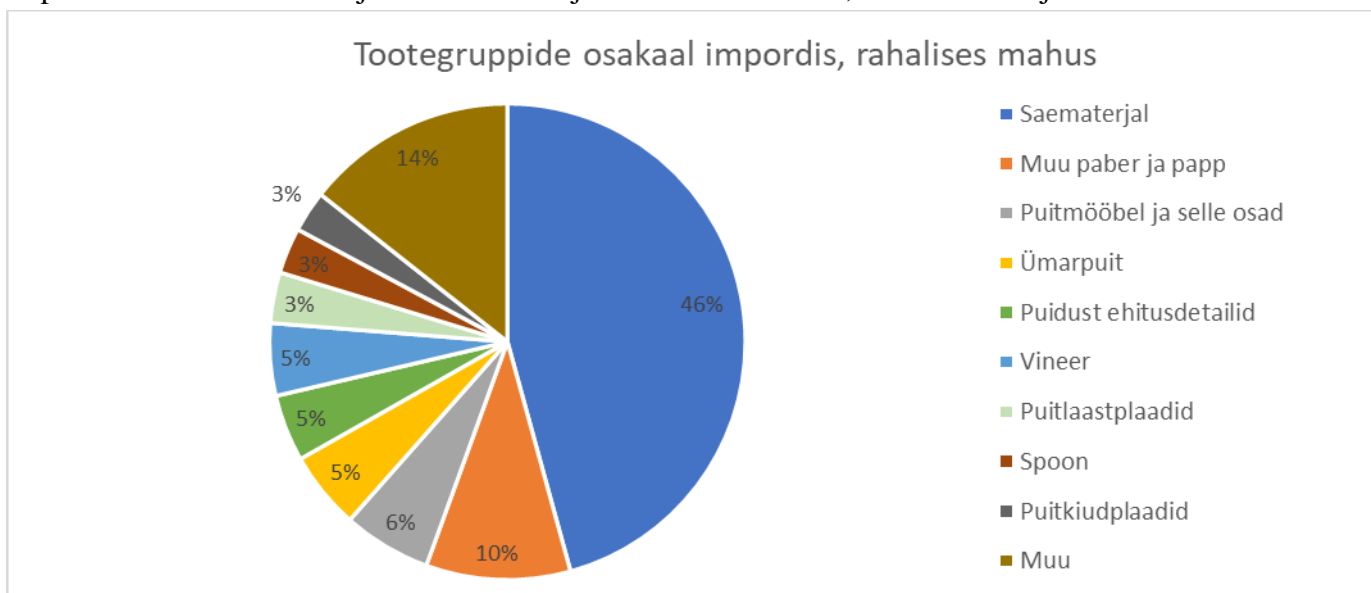
Eesti puidupõhiste toodete ekspordi struktuuris on ülekaalus suurema lisandväärtusega tooted.



Oluline ekspordi väärtuse kasv võrreldes eelmise aasta sama ajaga on toimunud järgmistes suuremates kaubagrupid: küttepuit 92%, spoon 65% ja muu paber ja papp 40%.



Puidupõhiste toodete impordi rahalisest mahust moodustab suurima osa saematerjal 46%. Suurima osa imporditud saematerjalist moodustab kuuse ja männi saematerjal. Mahuliselt imporditi 2021. aasta 6 kuu jooksul saematerjalist 50% Venemaalt, 23% Soomest ja 11% Lätist.



1. Puidust kokkupandavate ehitiste eksport.

2021: 215 milj EUR

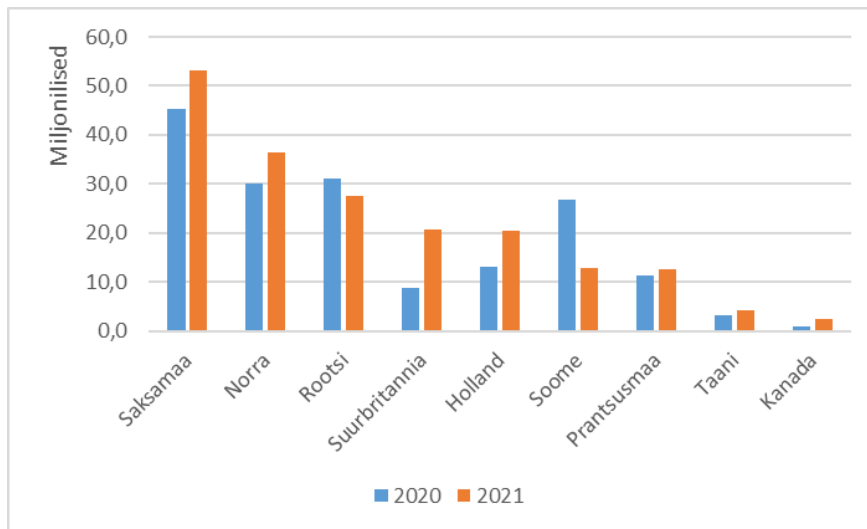
2020: 184 milj EUR

Ekspordi väärtuse muutus: +17%

2021 kogus: 127 tuh tonni

2020 kogus: 122 tuh tonni

Graafik: Puidust kokkupandavad ehitised 2020/2021 juuni, miljonit eurot, top 10 riiki.



2. Saematerjali eksport (sh hõövelmaterjal).

2021: 192 milj EUR

2020: 146 milj EUR

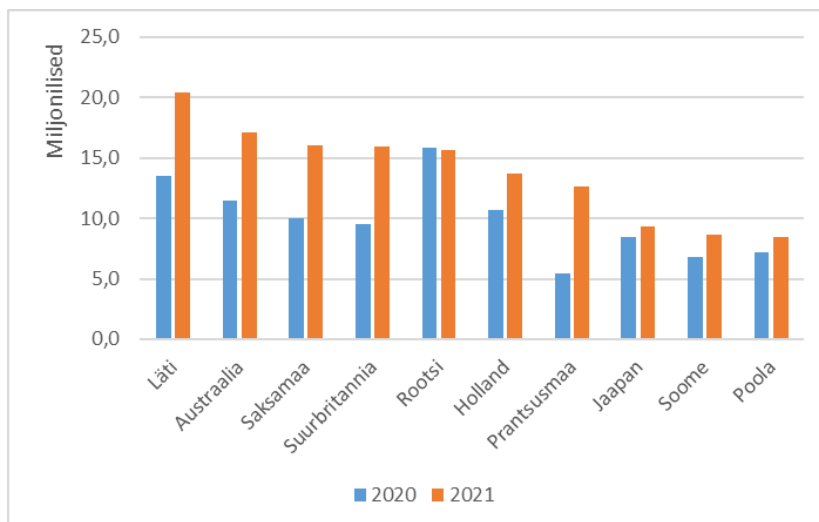
Ekspordi väärtuse muutus: +31%

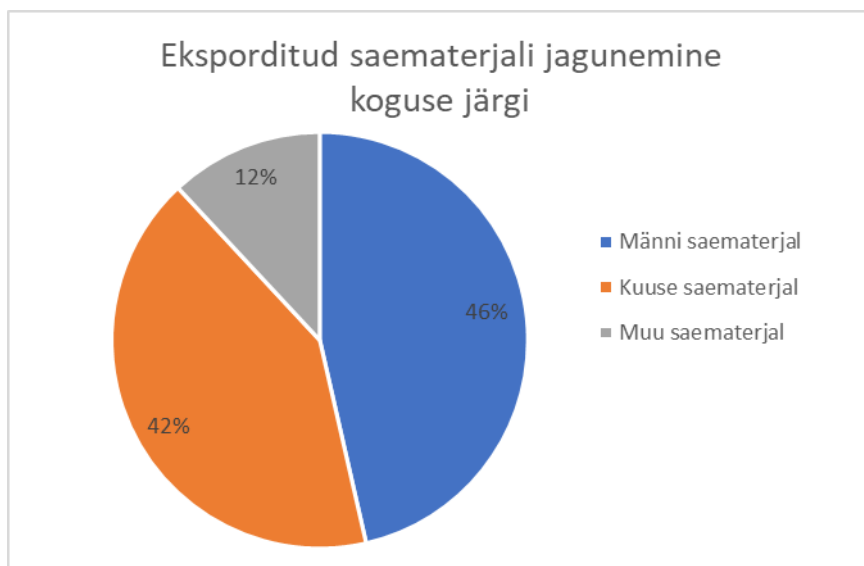
2021 kogus: 564 tuhat m³

2020 kogus: 559 tuhat m³

Graafik: Saematerjal 2020/2021 juuni, miljonit eurot, top 10 riiki.

Kuuse saematerjali eksportisime väärtuse alusel enim Hollandisse, Lätti, Saksamaa ning männi saematerjali Rootsi, Austraalia, Läti





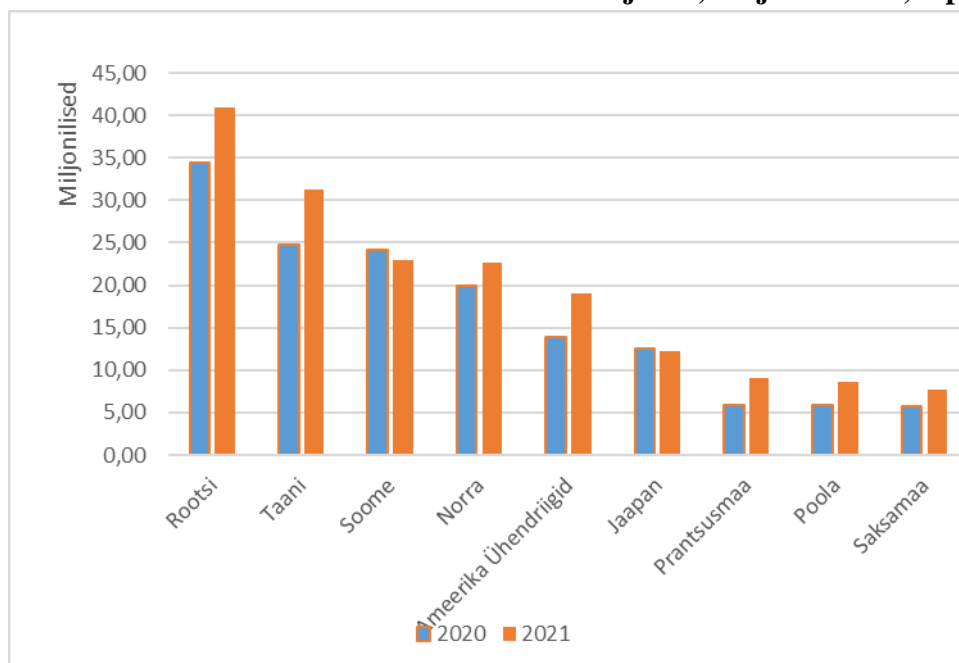
3. Puidust ehitusdetailide, sh liimpuidu, uste, akende, tiseritoodete jms eksport.

2021: 203 milj EUR

2020: 170 milj EUR

Ekspordi väärtuse muutus: +20%

Graafik: Puidust ehitusdetailid 2020/2021 juuni, miljonit eurot, top 10 riiki.



4. Puitmööbli ja selle osade/komponentide eksport.

2021: 144 milj EUR

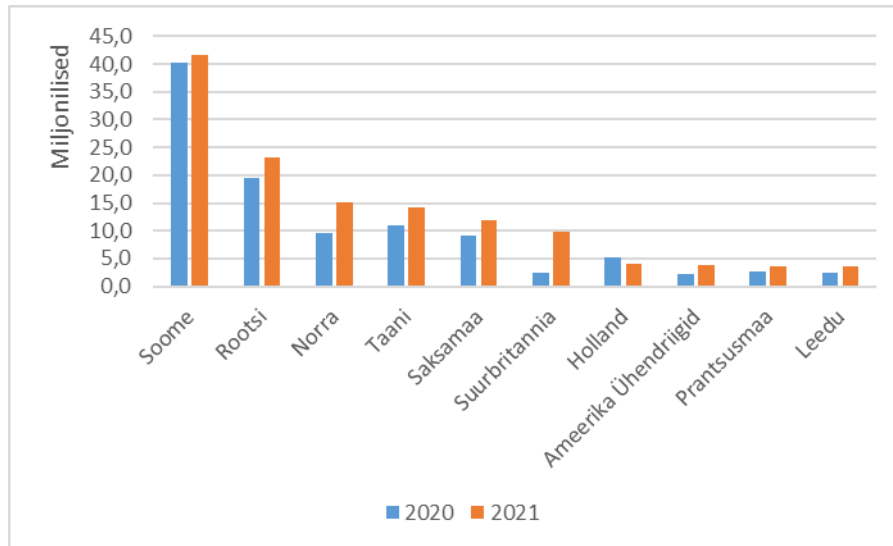
2020: 116 milj EUR

Ekspordi väärtuse muutus: +24%

2021 kogus: 41 tuh tonni

2020 kogus: 32 tuh tonni

Graafik: Puitmööbel 2020/2021 juuni, miljonit eurot, top 10 riiki.



5. Ümarpuidu eksport.

2021: 47 milj EUR

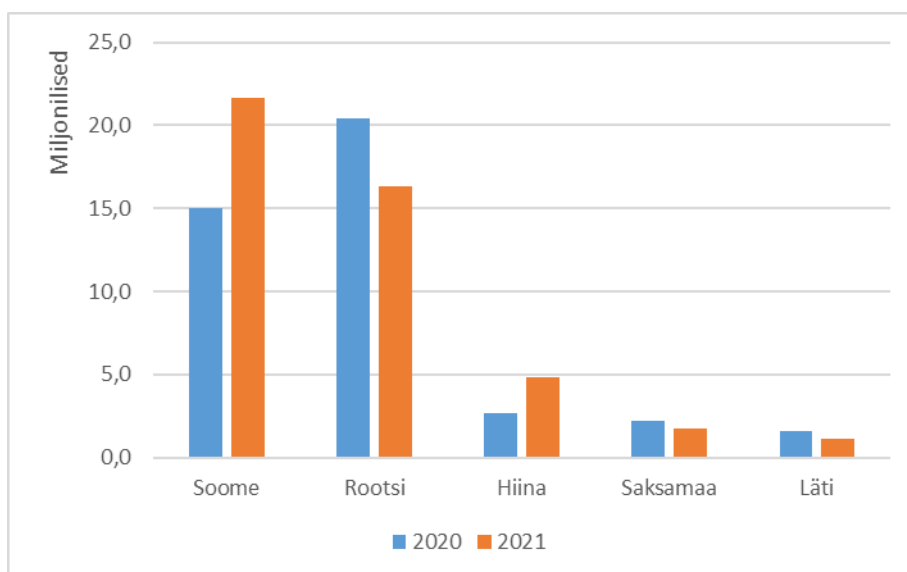
2020: 43 milj EUR

Ekspordi väärtuse muutus: +10%

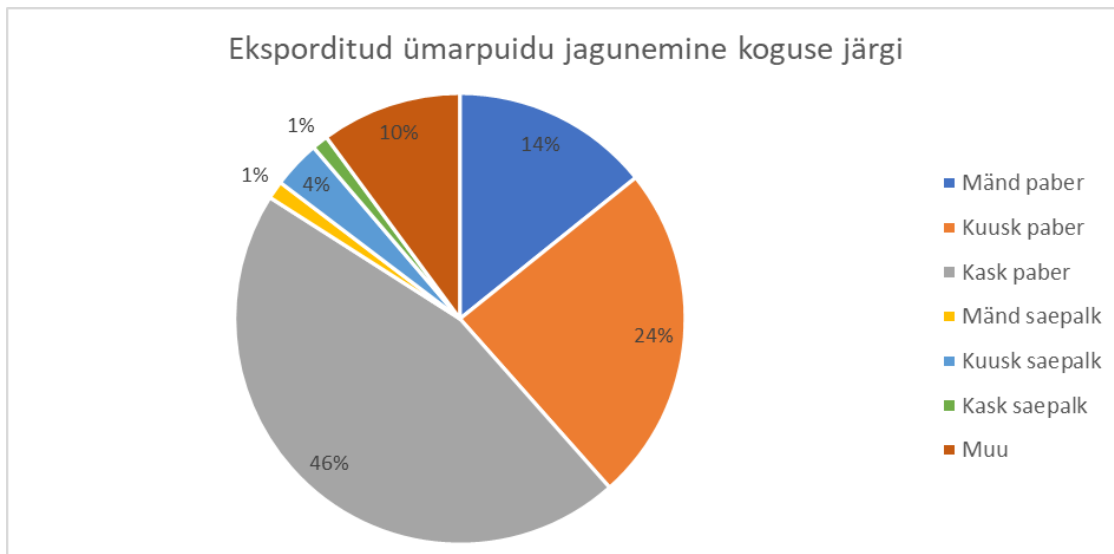
2021 kogus: 912 tuhat m³

2020 kogus: 856 tuhat m³

Graafik: Ümarpuit 2020/2021 juuni, miljonit eurot, top 5 riiki.



Üle 84% 2021. aasta 6 kuu jooksul eksporditud ümarpuidu kogusest oli paberipuit.



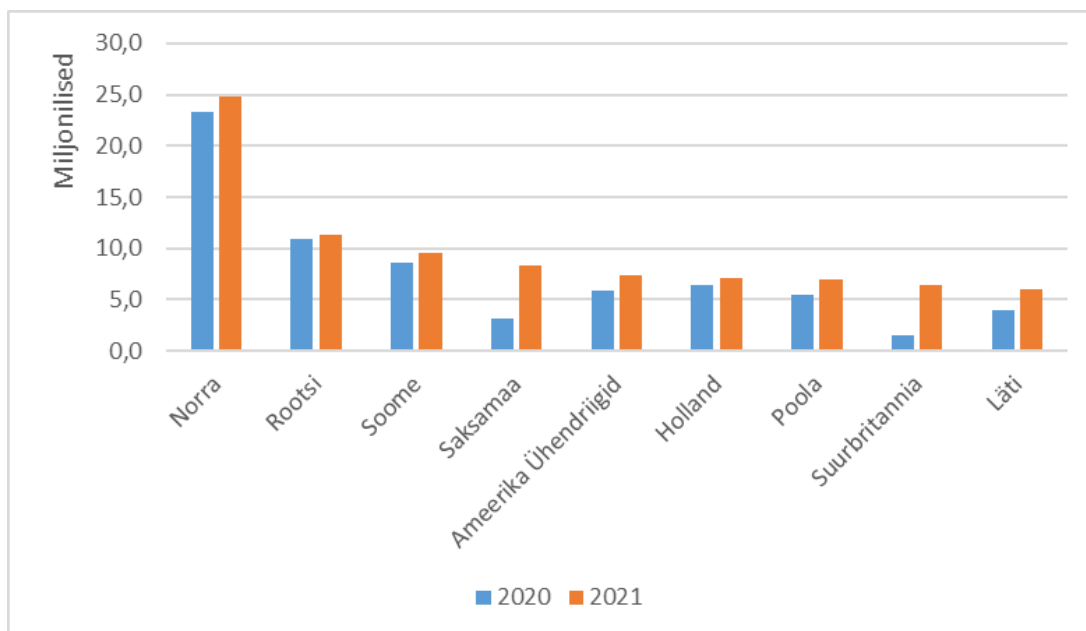
6. Puit pidevprofiiliga

2021: 125 milj EUR

2020: 95 milj EUR

Ekspordi väärtuse muutus: +32%

Graafik: Puit pidevprofiiliga 2020/2021 juuni, miljonit eurot, top 10 riiki.



7. Puidugraanuli eksport

2021: 108 milj EUR

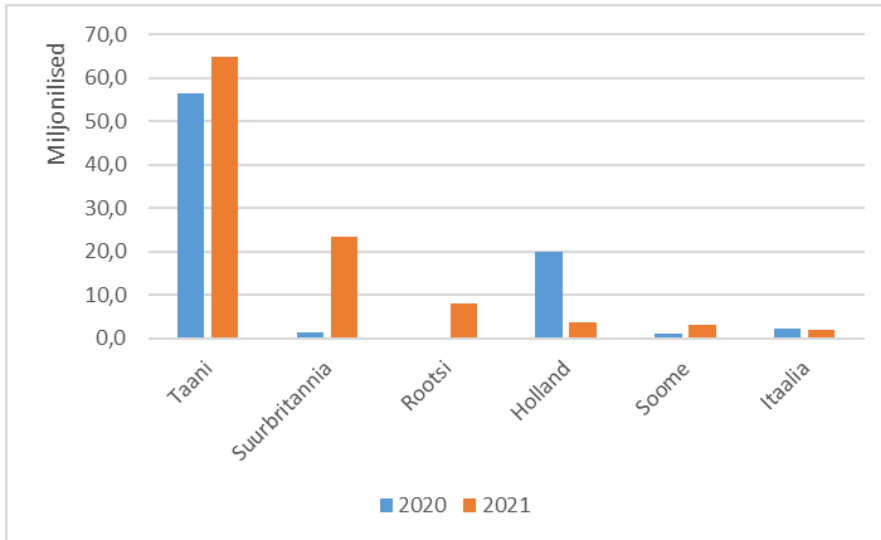
2020: 84 milj EUR

Ekspordi väärtuse muutus: +29%

2021 kogus: 805 tuhat tonni

2020 kogus: 545 tuhat tonni

Graafik: Graanul 2020/2021 juuni, miljonit eurot, top 6 riiki.



8. Kemi-termo-mehaanilise puitmassi eksport

2021: 45 milj EUR

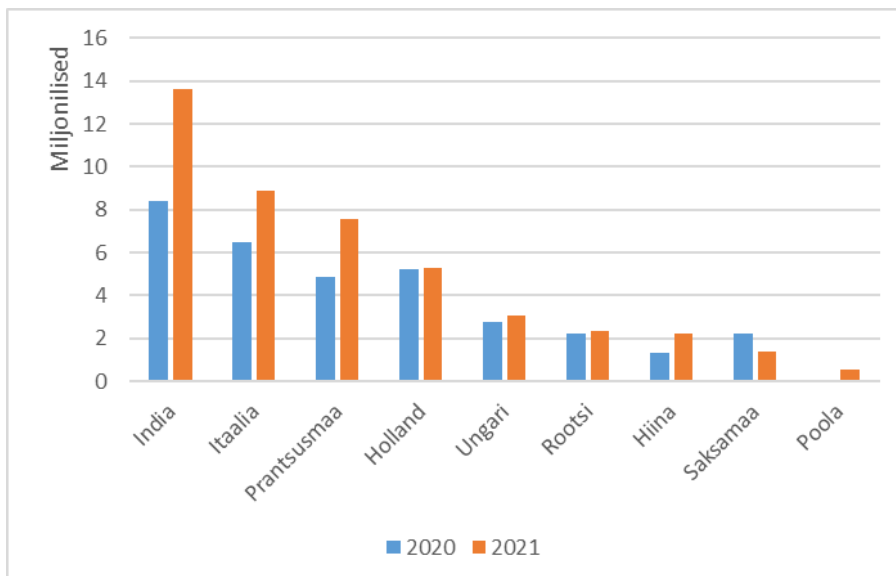
2020: 35 milj EUR

Ekspordi väärtuse muutus: +30%

2021 kogus: 102 tuh tonni

2020 kogus: 76 tuh tonni

Graafik: Kemi-termo-mehaaniline puitmass 2020/2021 juuni, miljonit eurot, top 9 riiki.



9. Vineeri eksport

2021: 73 milj EUR

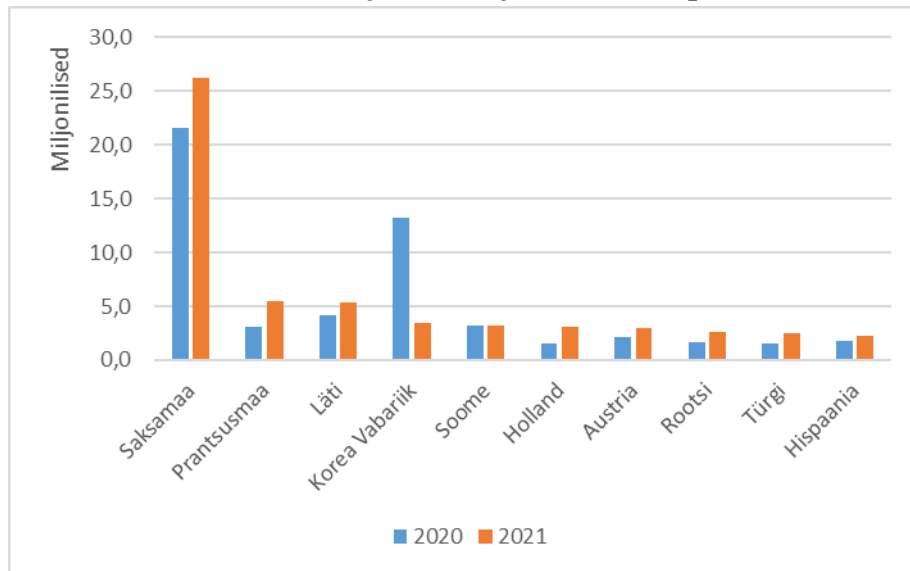
2020: 68 milj EUR

Ekspordi väärtuse muutus: +8%

2021 kogus: 108 tuh m³

2020 kogus: 94 tuh m³

Graafik: Vineer 2020/2021 juuni, miljonit eurot, top 10 riiki.



10. Pleegitamata paberi eksport.

2021: 24 milj EUR

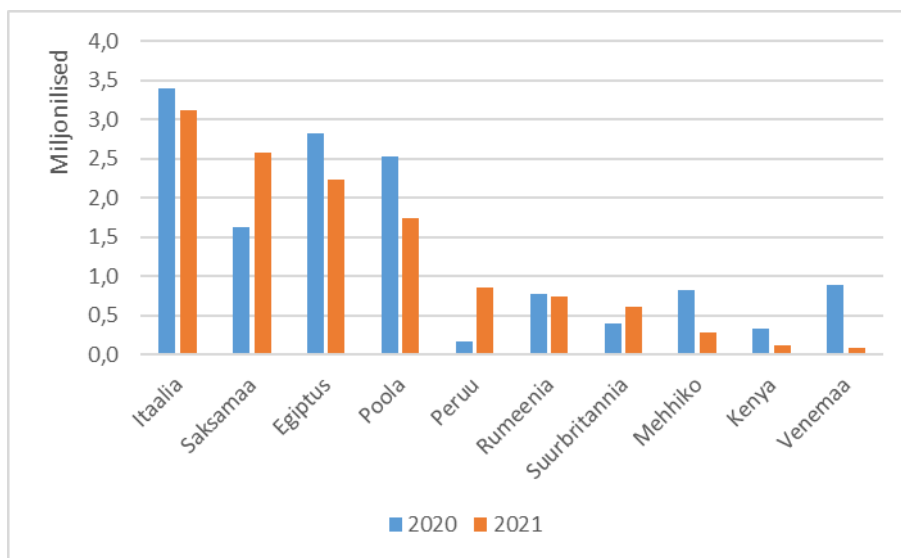
2020: 22 milj EUR

Ekspordi väärtuse muutus: +11%

2021 kogus: 35 tuh tonni

2020 kogus: 33 tuh tonni

Graafik: Pleegitamata paber 2020/2021 juuni, miljonit eurot, top 10 riiki.



11. Spooni eksport

2021: 29 milj EUR

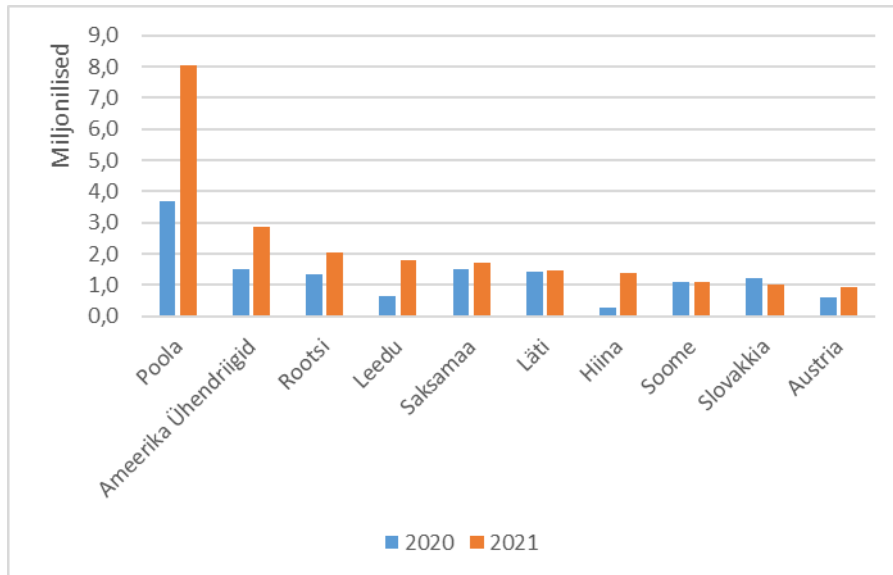
2020: 18 milj EUR

Ekspordi väärtuse muutus: +65%

2021 kogus: 51 tuh m³

2020 kogus: 21 tuh m³

Graafik: Spoon 2020/2021 juuni, miljonit eurot, top 10 riiki.



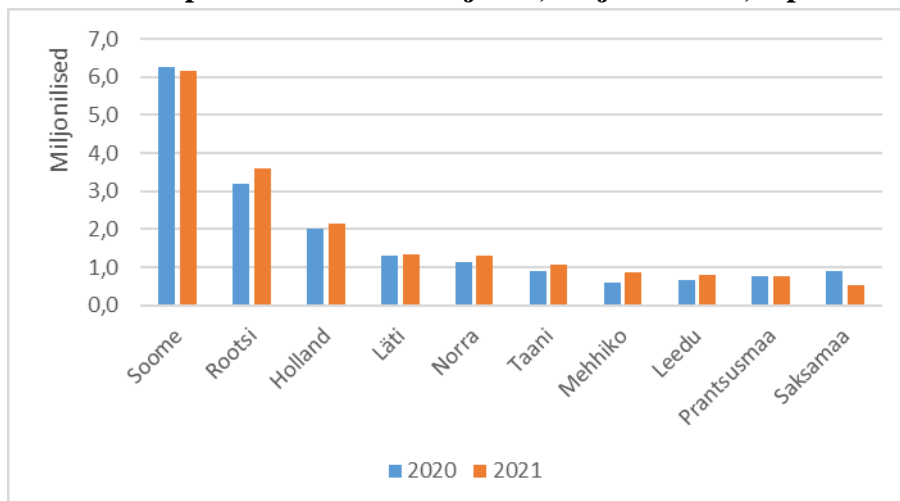
12. Puitpakendite eksport.

2021: 21 milj EUR

2020: 20 milj EUR

Ekspordi väärtuse muutus: +8%

Graafik: Puitpakendid 2020/2021 juuni, miljonit eurot, top 10 riiki.



13. Puitlaastude ja pilbaste eksport.

2021: 14 milj EUR

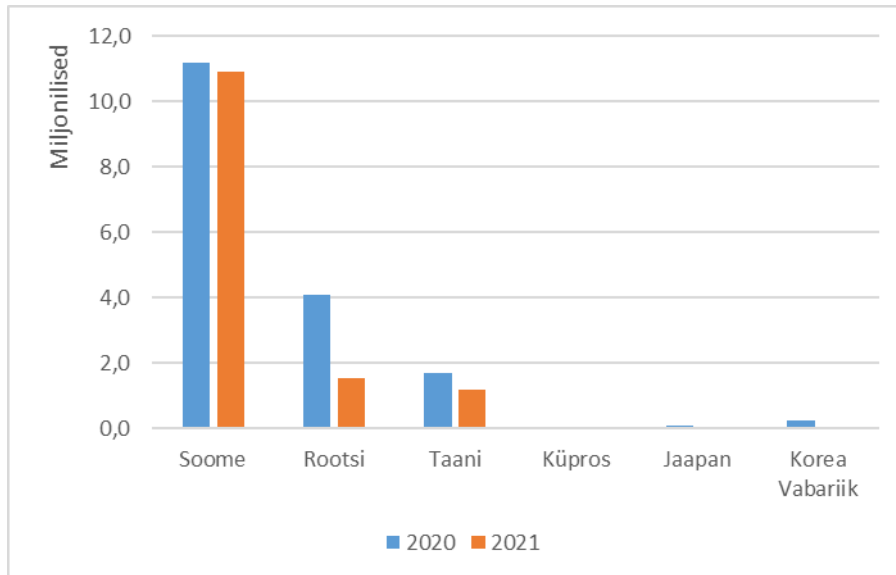
2020: 18 milj EUR

Ekspordi väärtuse muutus: -24%

2021 kogus: 379 tuh m³

2020 kogus: 377 tuh m³

Graafik: Puitlaastud ja pilpad 2020/2021 juuni, miljonit eurot, top 6 riiki.



Ülevaate koostamise aluseks on Statistikaameti andmed. Kaubagruppide nimetusi on osaliselt täiendatud, et oleks arusaadavam, millega tegemist.

Koostas: Eesti Metsa- ja Puidutööstuse Liit

Kuupäev: 01.09.2021