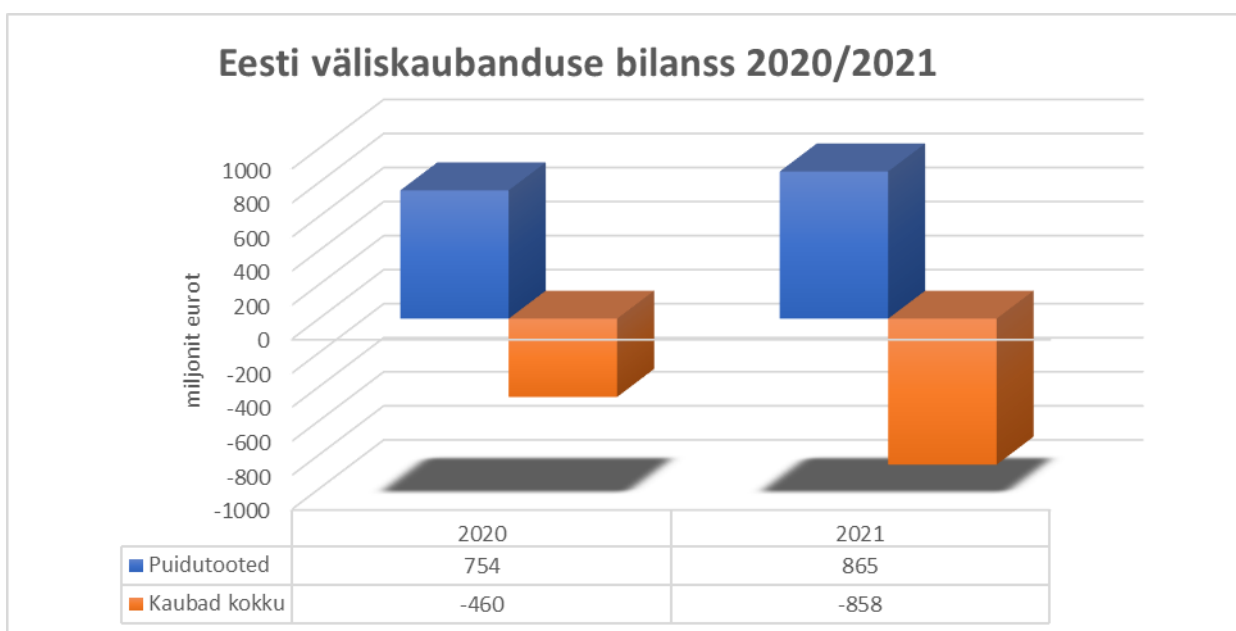


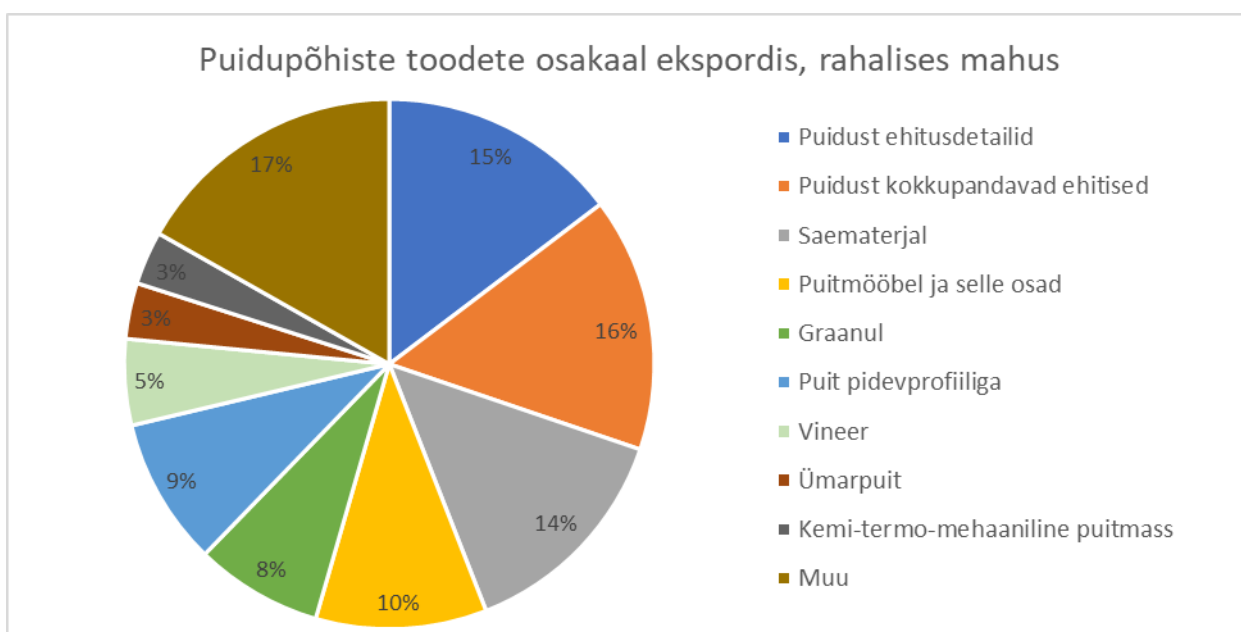
## Puidupõhiste toodete väliskaubandus 2021 7 kuud.

Statistikaameti andmetel oli puidupõhiste toodete eksport 2021. aasta 7 kuuga üle 1,6 miljardi euro, mis on 24% suurem võrreldes 2020. aasta sama perioodiga. Puidupõhiste toodete import oli 7 kuuga 623 miljonit eurot, mis on 47% suurem võrreldes 2020. aasta sama perioodiga. Puidutoodete väliskaubanduse bilansi ülejääk oli eelmise aastaga võrreldes 12% suurem, 971 miljonit eurot.

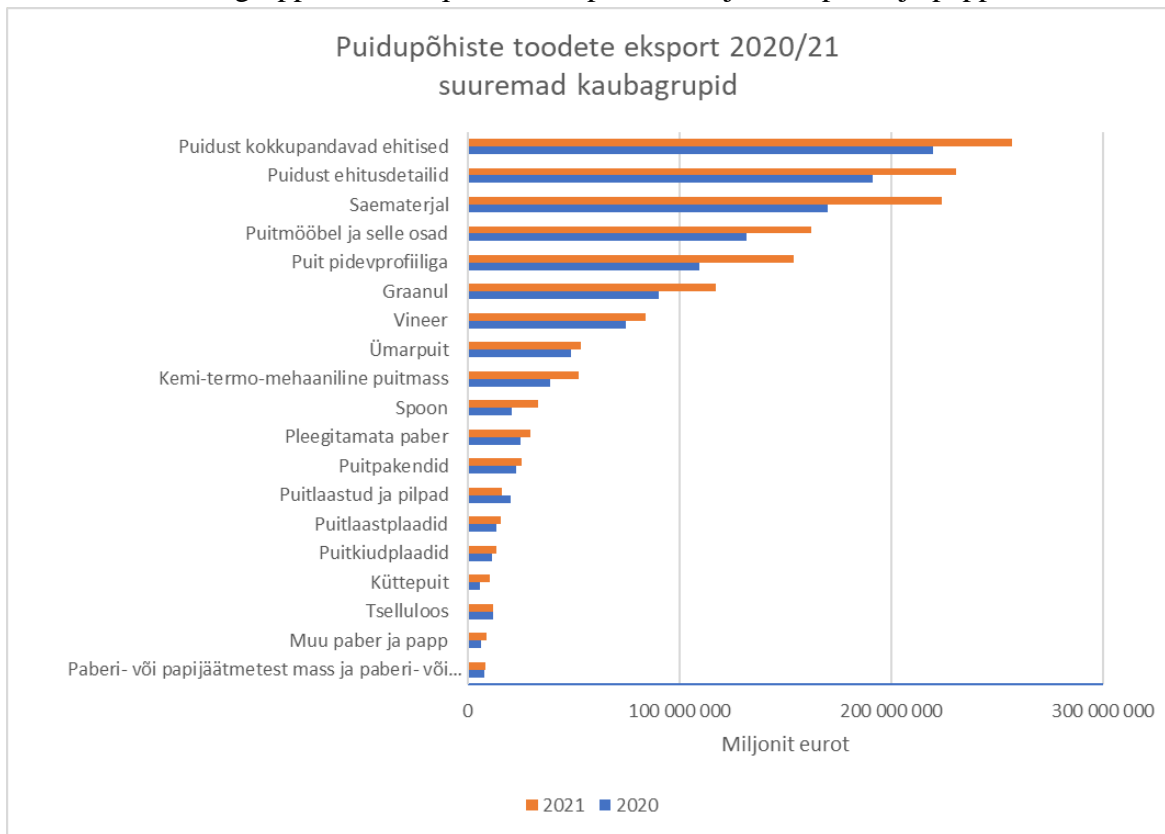
Puidupõhised tooted on Eesti väliskaubanduse bilansi üks kõige olulisemaid tasakaalustajaid. Eesti kogu väliskaubanduse bilansi puudujääk võrrelduna 2020. aasta sama perioodiga on suurenenud 70%, -1022 miljoni euro tasemele.



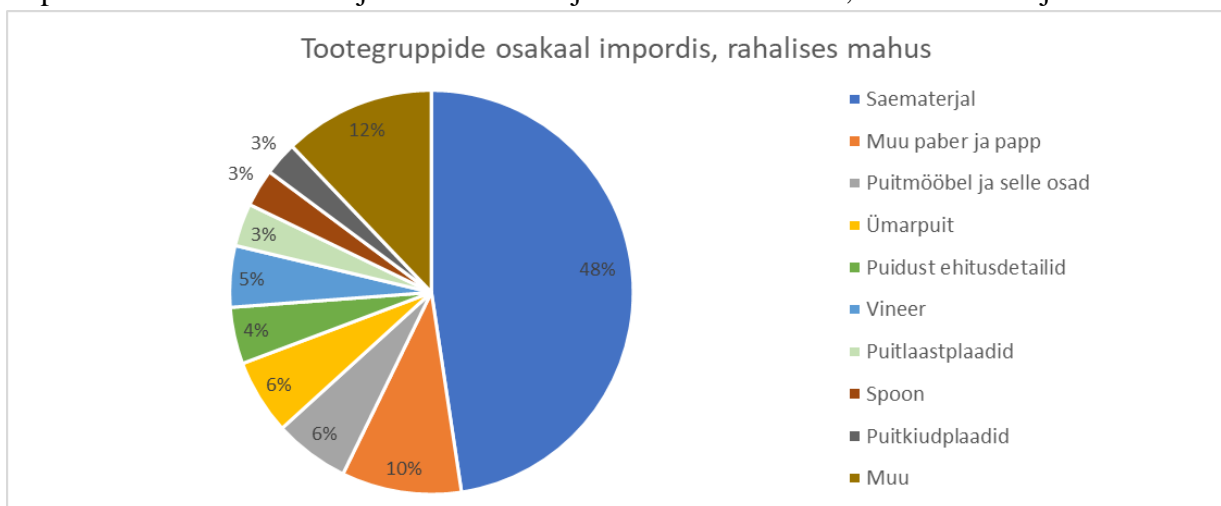
Eesti puidupõhiste toodete ekspordi struktuuris on ülekaalus suurema lisandväärtusega tooted.



Oluline ekspordi väärtuse kasv võrreldes eelmise aasta sama ajaga on toimunud järgmistes suuremates kaubagrupid: küttepuit 77%, spoon 60% ja muu paber ja papp 43%.



Puidupõhiste toodete impordi rahalisest mahust moodustab suurima osa saematerjal 48%. Suurima osa imporditud saematerjalist moodustab kuuse ja männi saematerjal. Mahuliselt imporditi 2021. aasta 7 kuu jooksul saematerjalist 52% Venemaalt, 22% Soomest ja 11% Lätist.



## 1. Puidust kokkupandavate ehitiste eksport.

**2021: 257 milj EUR**

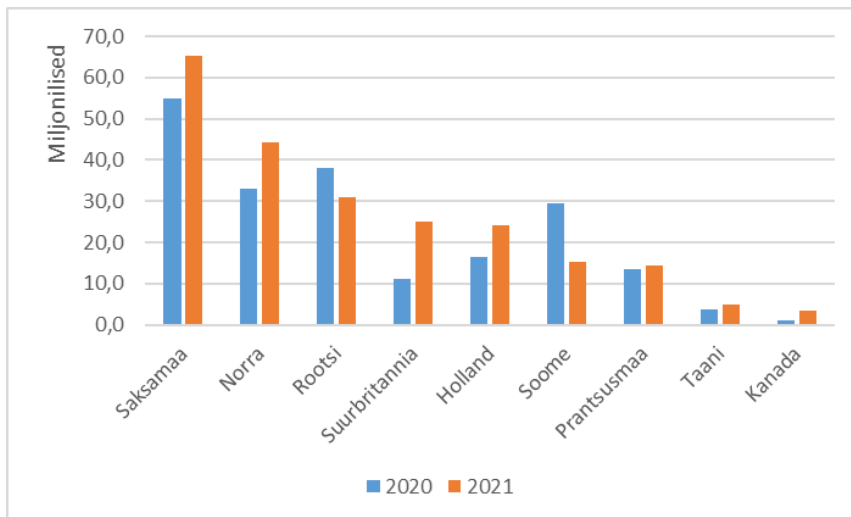
**2020: 219 milj EUR**

**Ekspordi väärtuse muutus: +17%**

**2021 kogus: 149 tuh tonni**

**2020 kogus: 146 tuh tonni**

**Graafik: Puidust kokkupandavad ehitised 2020/2021 juuli, miljonit eurot, top 10 riiki.**



## 2. Saematerjali eksport (sh hõvelmaterjal).

**2021: 224 milj EUR**

**2020: 170 milj EUR**

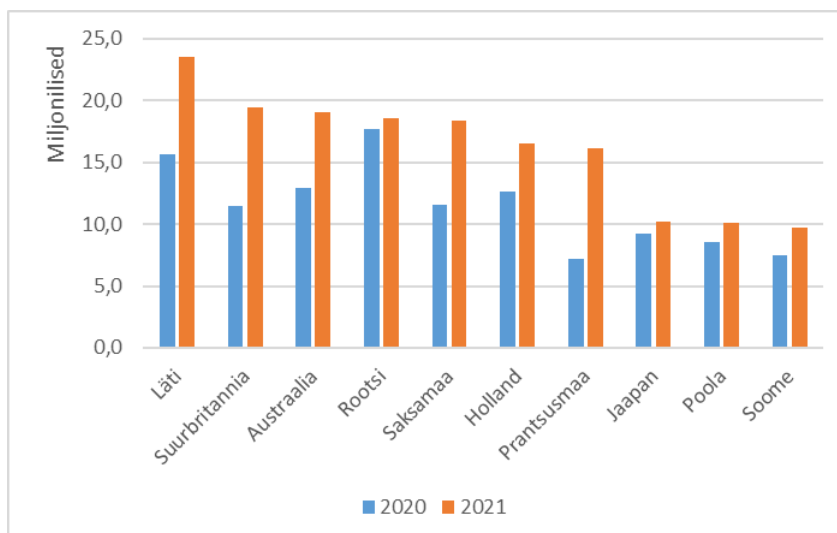
**Ekspordi väärtuse muutus: +32%**

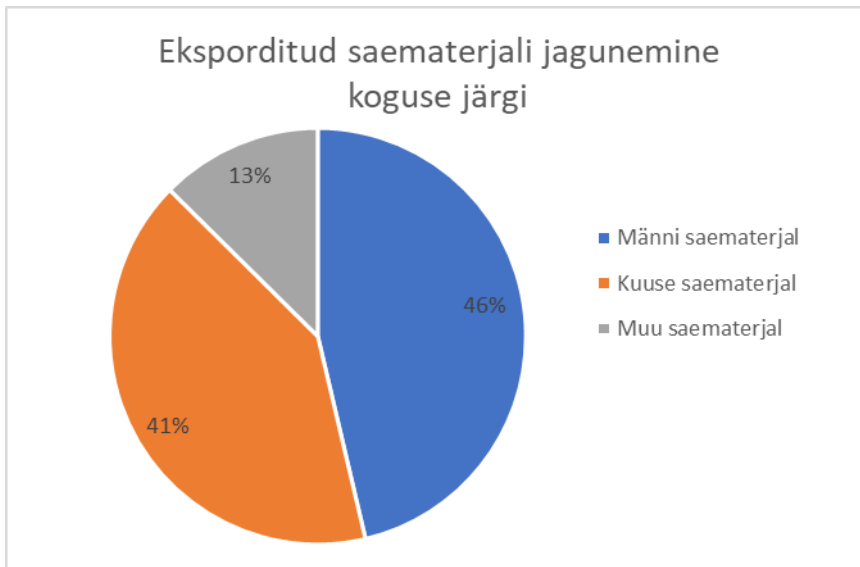
**2021 kogus: 639 tuhat m<sup>3</sup>**

**2020 kogus: 649 tuhat m<sup>3</sup>**

**Graafik: Saematerjal 2020/2021 juuli, miljonit eurot, top 10 riiki.**

Kuuse saematerjali eksportisime väärtuse alusel enim Hollandisse, Lätti, Saksamaa ning männi saematerjali Rootsi, Läti, Austraalia.





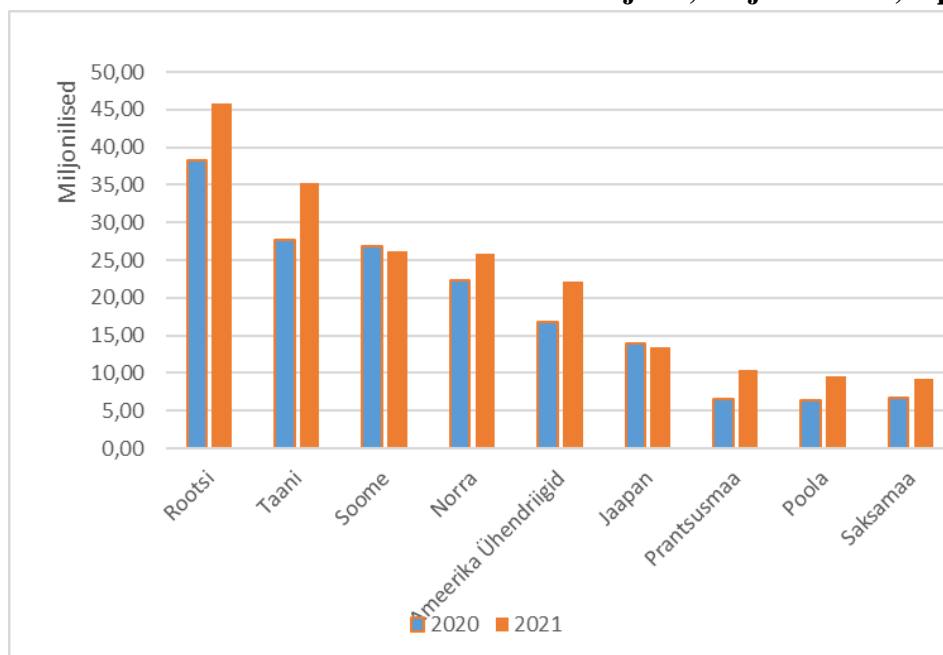
**3. Puidust ehitusdetailide, sh liimpuidu, uste, akende, tiseritoodete jms eksport.**

**2021: 230 milj EUR**

**2020: 191 milj EUR**

**Ekspordi väärtuse muutus: +21%**

**Graafik: Puidust ehitusdetailid 2020/2021 juuli, miljonit eurot, top 10 riiki.**



#### 4. Puitmööbli ja selle osade/komponentide eksport.

**2021: 162 milj EUR**

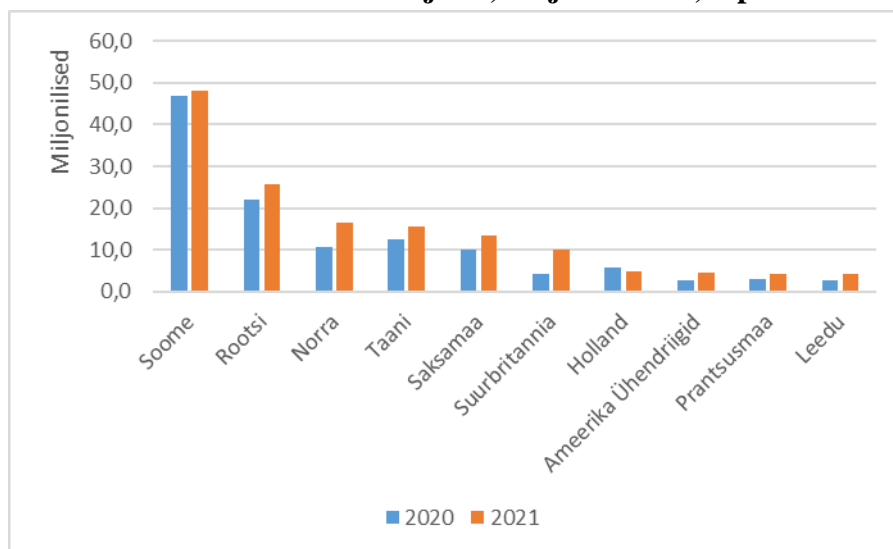
**2020: 132 milj EUR**

**Ekspordi väärtuse muutus: +23%**

**2021 kogus: 45 tuh tonni**

**2020 kogus: 36 tuh tonni**

**Graafik: Puitmööbel 2020/2021 juuli, miljonit eurot, top 10 riiki.**



#### 5. Ümarpuidu eksport.

**2021: 53 milj EUR**

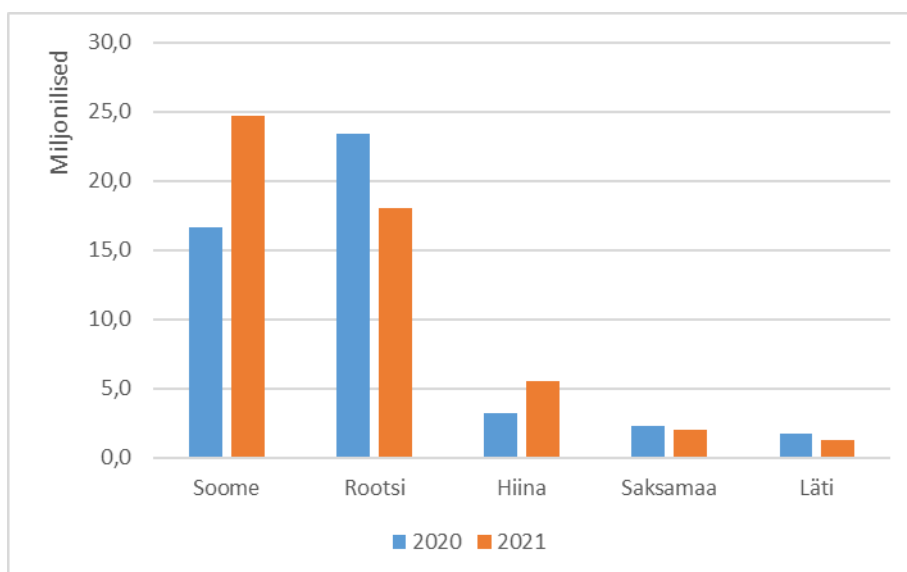
**2020: 49 milj EUR**

**Ekspordi väärtuse muutus: +9%**

**2021 kogus: 1,02 milj m<sup>3</sup>**

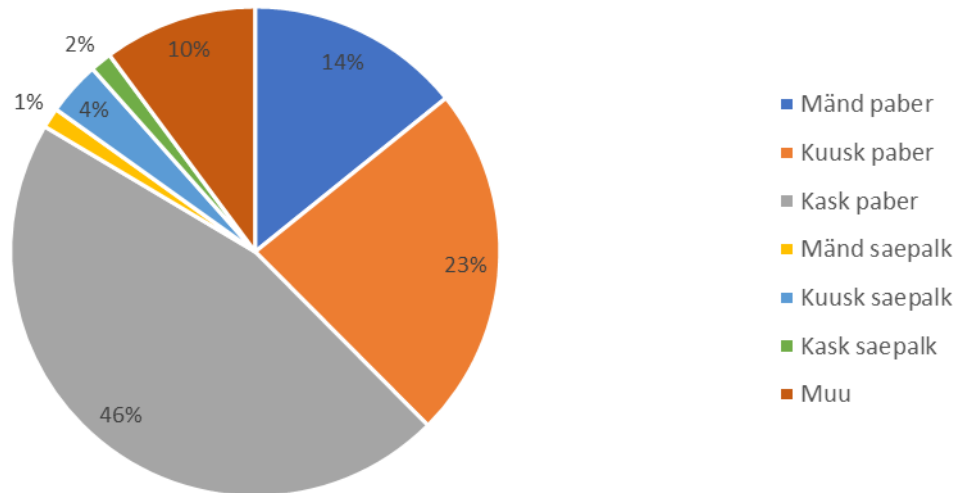
**2020 kogus: 965 tuhat m<sup>3</sup>**

**Graafik: Ümarpuit 2020/2021 juuli, miljonit eurot, top 5 riiki.**



Üle 84% 2021. aasta 7 kuu jooksul eksporditud ümarpuidu kogusest oli paberipuit.

Eksporditud ümarpuidu jagunemine koguse järgi



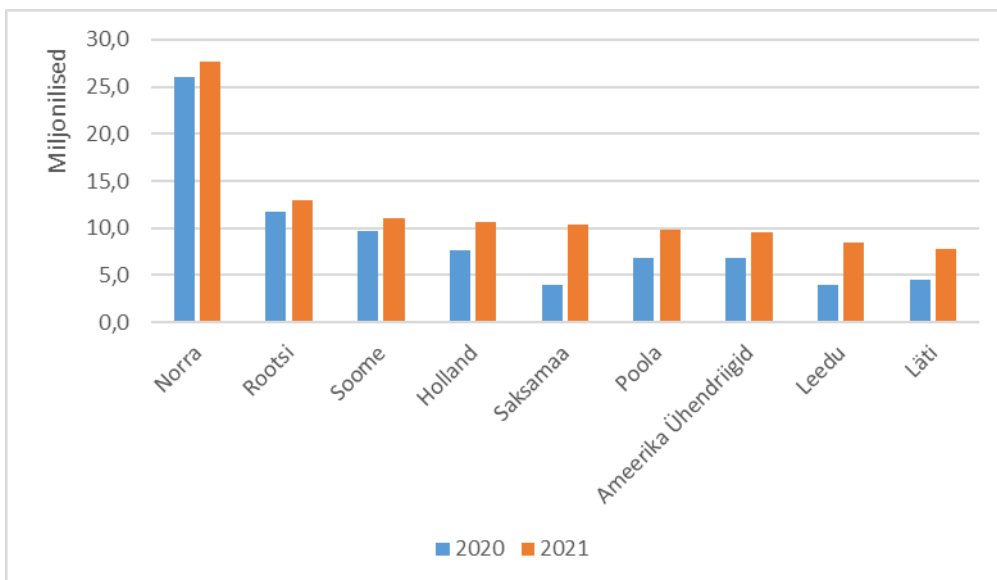
## 6. Puit pidevprofiiliga

**2021: 154 milj EUR**

**2020: 109 milj EUR**

**Ekspordi väärtuse muutus: +40%**

**Graafik: Puit pidevprofiiliga 2020/2021 juuli, miljonit eurot, top 10 riiki.**



## 7. Puidugraanuli eksport

2021: 117 milj EUR

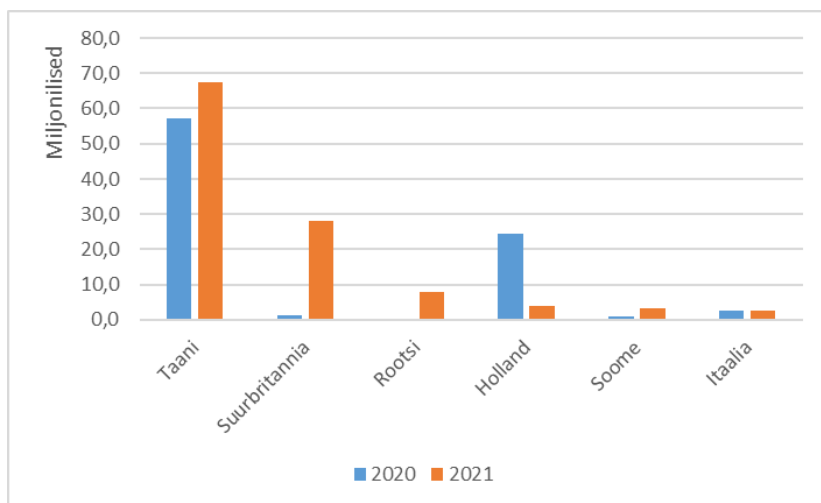
2020: 90 milj EUR

Ekspordi väärtuse muutus: +30%

2021 kogus: 877 tuhat tonni

2020 kogus: 589 tuhat tonni

Graafik: Graanul 2020/2021 juuli, miljonit eurot, top 6 riiki.



## 8. Kemi-termo-mehaanilise puitmassi eksport

2021: 53 milj EUR

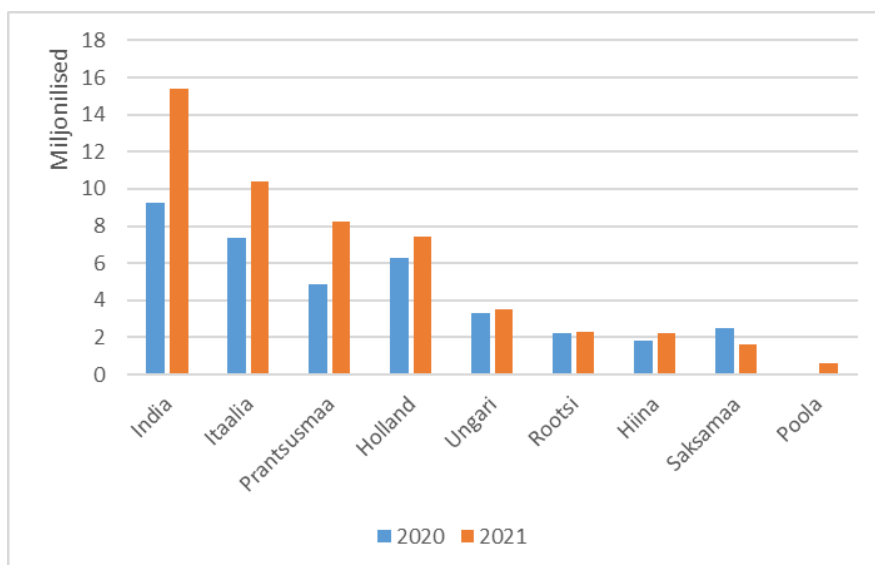
2020: 39 milj EUR

Ekspordi väärtuse muutus: +36%

2021 kogus: 118 tuh tonni

2020 kogus: 85 tuh tonni

Graafik: Kemi-termo-mehaaniline puitmass 2020/2021 juuli, miljonit eurot, top 9 riiki.



## 9. Vineeri eksport

2021: 84 milj EUR

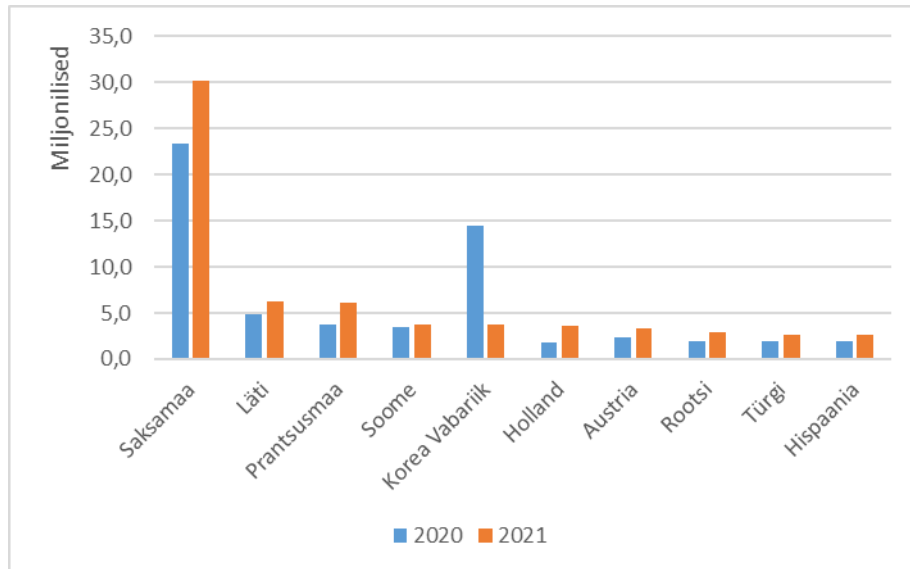
2020: 75 milj EUR

Ekspordi väärtuse muutus: +12%

2021 kogus: 122 tuh m<sup>3</sup>

2020 kogus: 104 tuh m<sup>3</sup>

Graafik: Vineer 2020/2021 juuli, miljonit eurot, top 10 riiki.



## 10. Pleegitamata paberi eksport.

2021: 30 milj EUR

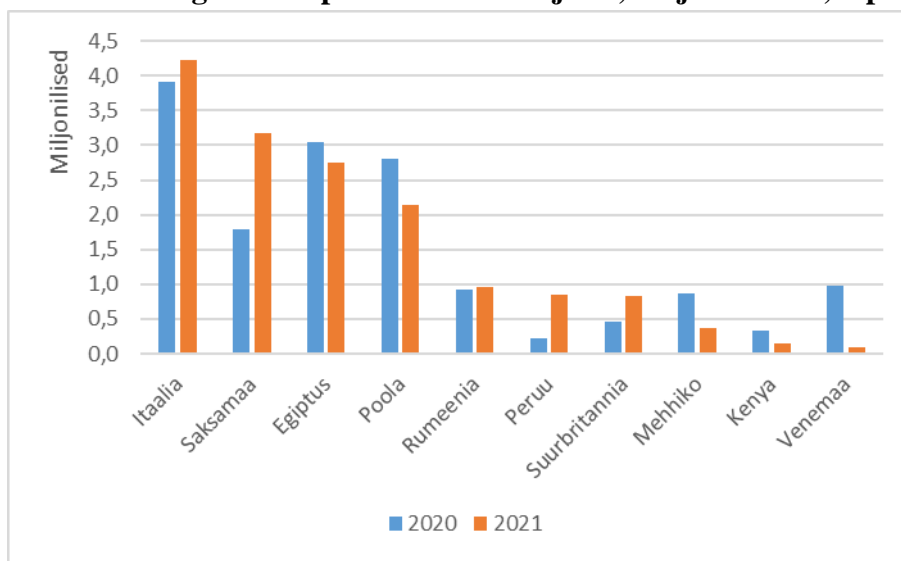
2020: 25 milj EUR

Ekspordi väärtuse muutus: +19%

2021 kogus: 41 tuh tonni

2020 kogus: 37 tuh tonni

Graafik: Pleegitamata paber 2020/2021 juuli, miljonit eurot, top 10 riiki.





## 11. Spoon eksport

2021: 33 milj EUR

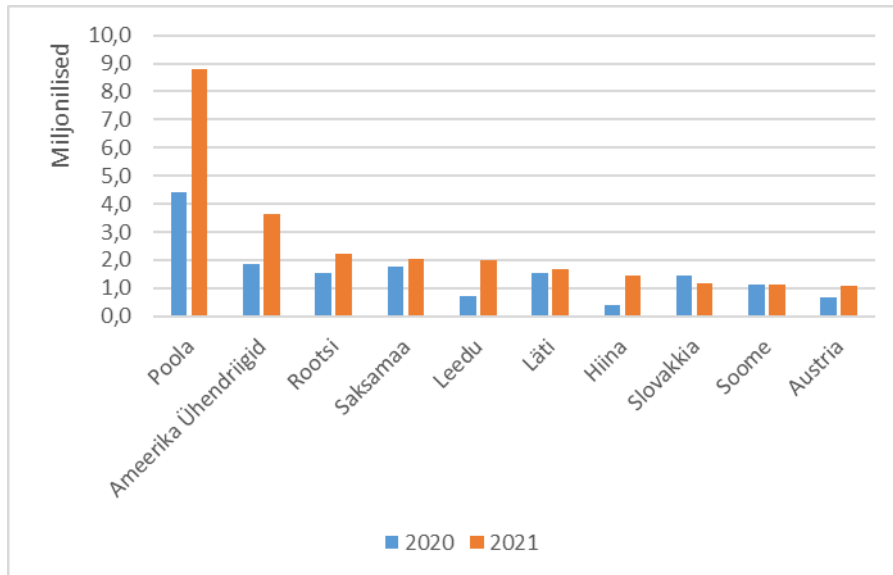
2020: 21 milj EUR

Ekspordi väärtuse muutus: +60%

2021 kogus: 55 tuh m<sup>3</sup>

2020 kogus: 25 tuh m<sup>3</sup>

Graafik: Spoon 2020/2021 juuli, miljonit eurot, top 10 riiki.



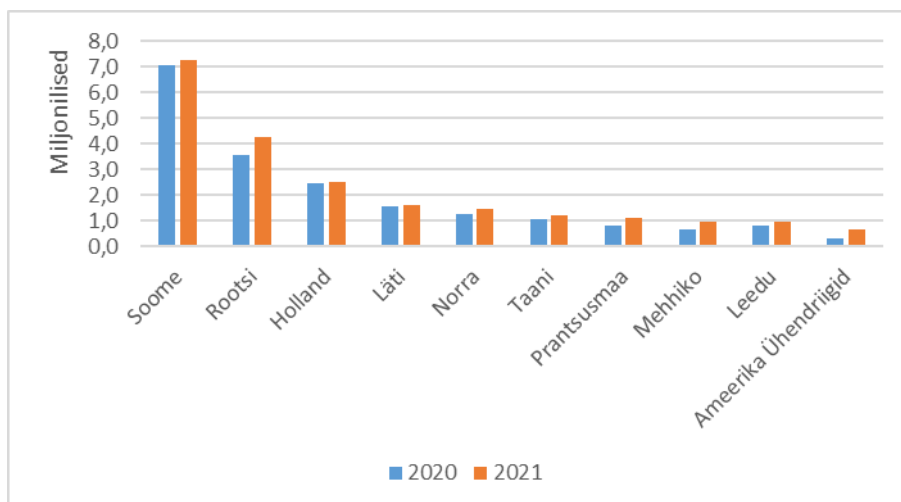
## 12. Puitpakendite eksport.

2021: 25 milj EUR

2020: 23 milj EUR

Ekspordi väärtuse muutus: +12%

Graafik: Puitpakendid 2020/2021 juuli, miljonit eurot, top 10 riiki.



### 13. Puitlaastude ja pilbaste eksport.

2021: 16 milj EUR

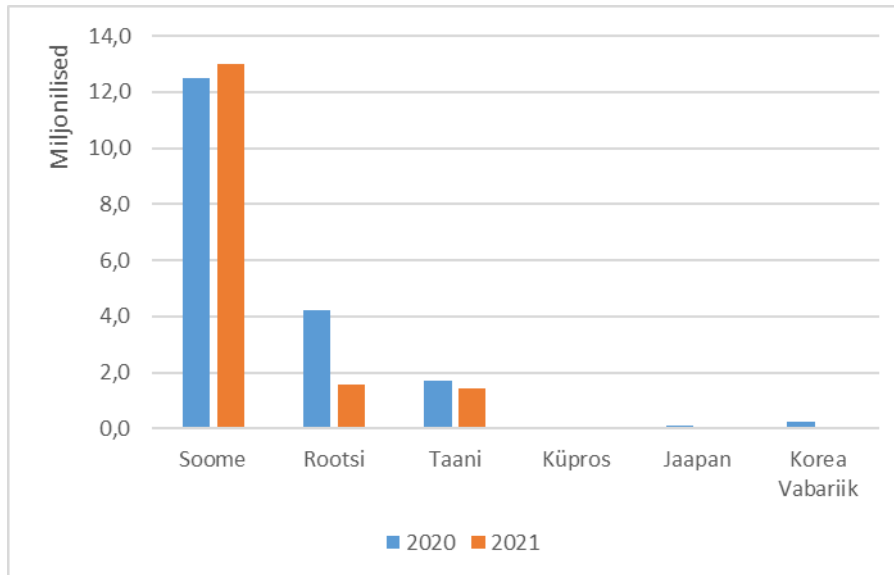
2020: 20 milj EUR

Ekspordi väärtuse muutus: -18%

2021 kogus: 458 tuh m<sup>3</sup>

2020 kogus: 395 tuh m<sup>3</sup>

Graafik: Puitlaastud ja pilpad 2020/2021 juuli, miljonit eurot, top 6 riiki.



Ülevaate koostamise aluseks on Statistikaameti andmed. Kaubagruppide nimetusi on osaliselt täiendatud, et oleks arusaadavam, millega tegemist.

Koostas: Eesti Metsa- ja Puidutööstuse Liit

Kuupäev: 23.09.2021