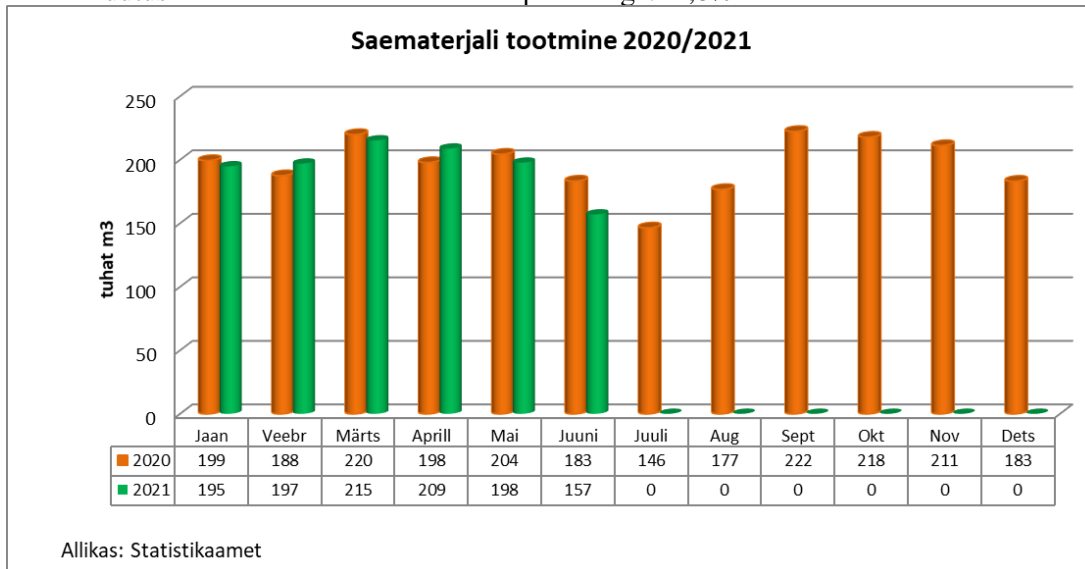


## Metsa- ja puidutööstuse tootmismahude ülevaade 2020/2021 juuni.

NB: Tootmismahude andmed ei ole esinduslikud, sobivad trendi ja struktuuri näitamiseks

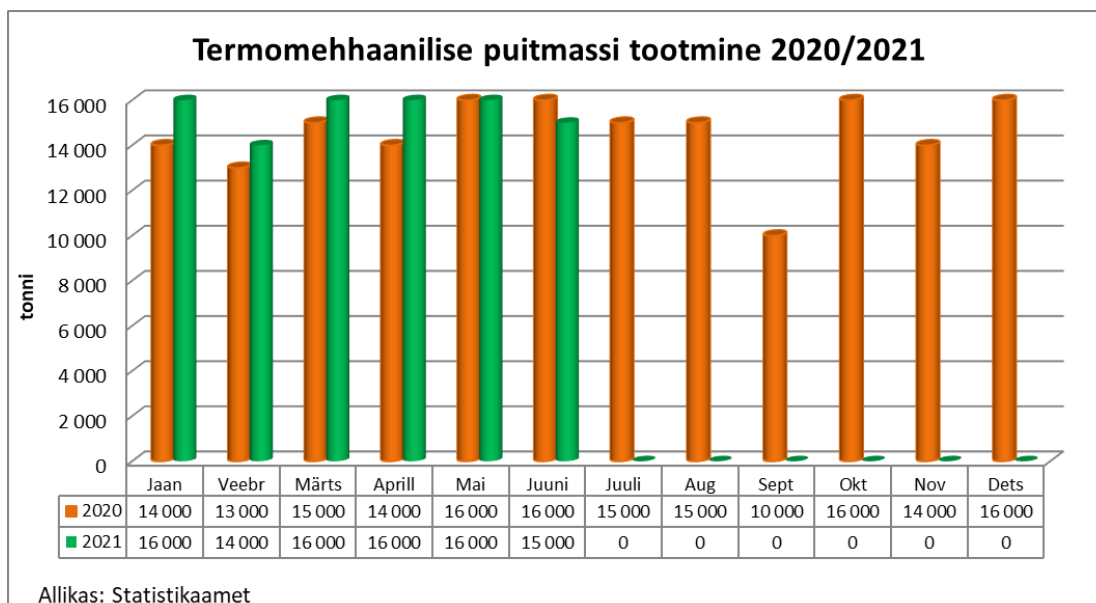
### 1. Sae- ja hõvelmaterjali tootmine, 6 kuud.

- 2020 jooksvalt kokku: 1192 tuh m<sup>3</sup>
- 2021 jooksvalt kokku: 1171 tuh m<sup>3</sup>
- Muutus võrreldes eelmise aasta sama perioodiga: -1,8%



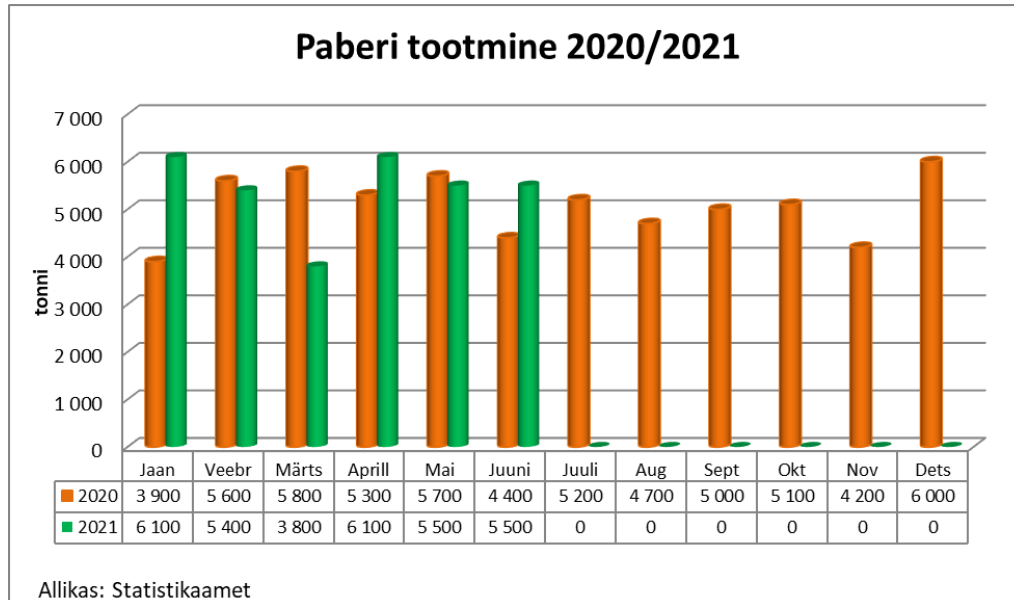
### 2. Termomehhaanilise puitmassi tootmine, 6 kuud.

- 2020 jooksvalt kokku: 88 tuh t
- 2021 jooksvalt kokku: 93 tuh t
- Muutus võrreldes eelmise aasta sama perioodiga: +5,7%



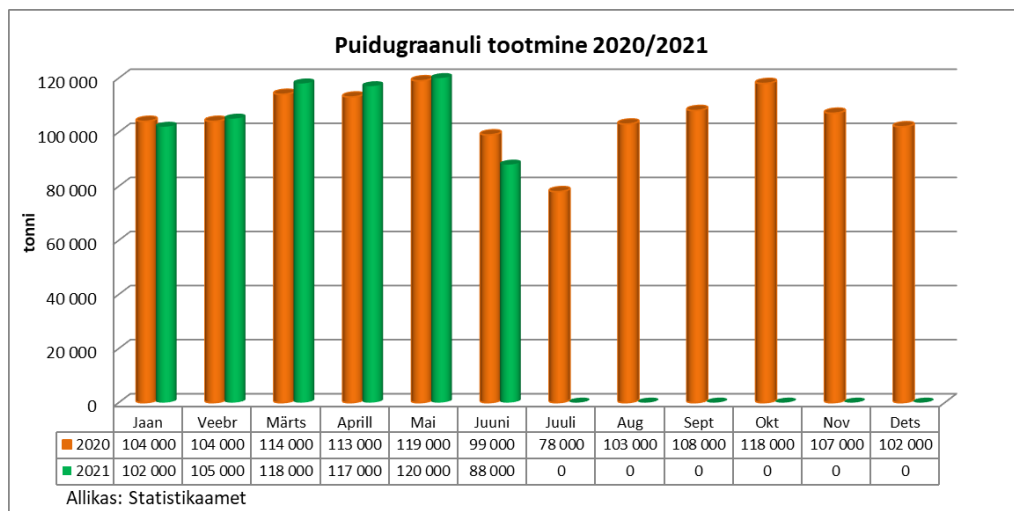
### 3. Paber, 6 kuud.

- 2020 jooksvalt kokku: 30,7 tuh t
- 2021 jooksvalt kokku: 32,4 tuh t
- Muutus võrreldes eelmise aasta sama perioodiga: +6 %

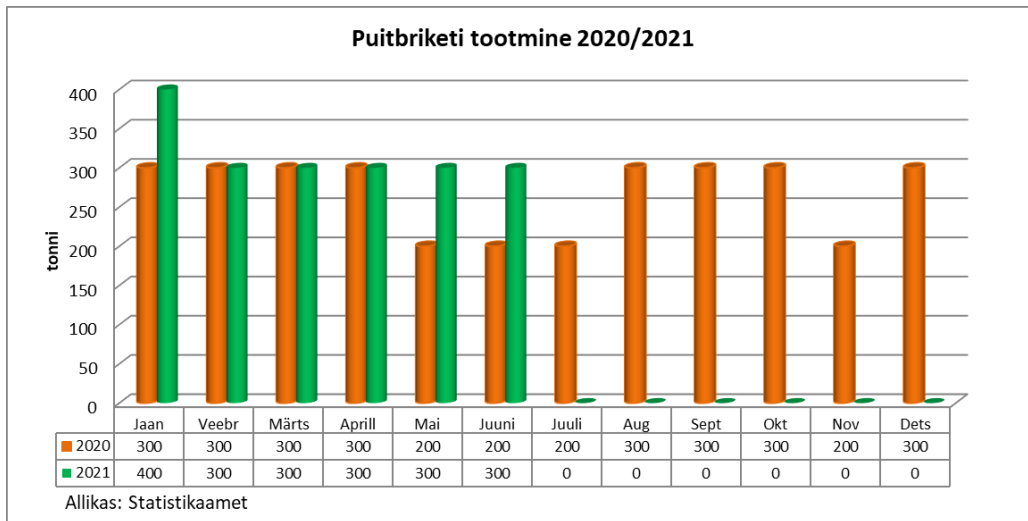


### 4. Puidugraanuli ja -briketitootmine, 6 kuud.

- Graanulid 2020 jooksvalt kokku: 653 tuh t
- Graanulid 2021 jooksvalt kokku: 650 tuh t
- Muutus võrreldes eelmise aasta sama perioodiga: 0 %

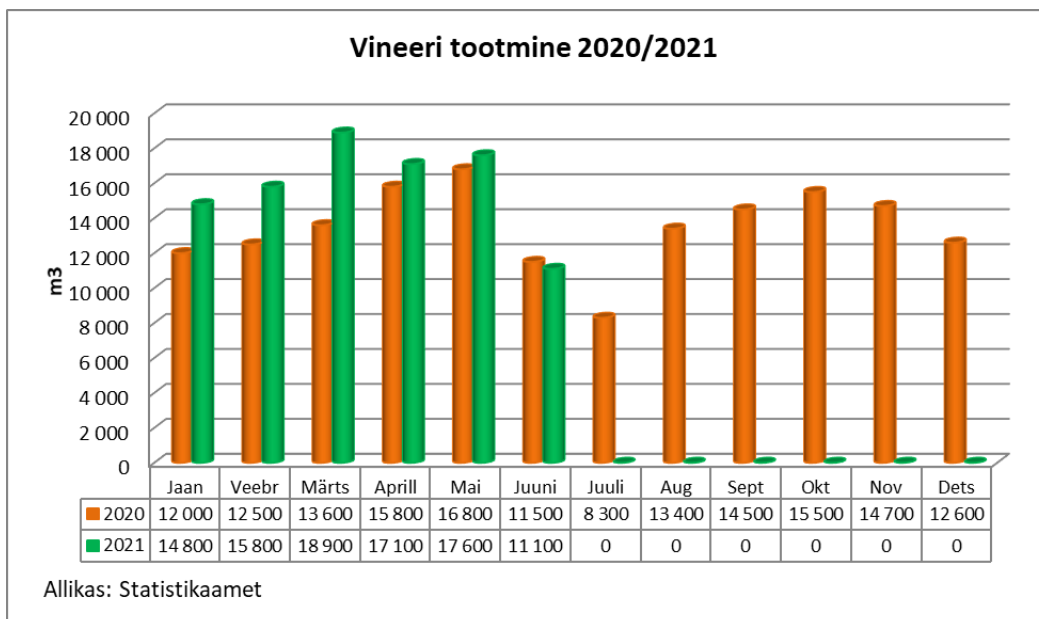


- Brikett 2020 jooksvalt kokku: 1600 t
- Brikett 2021 jooksvalt kokku: 1900 t
- Muutus võrreldes eelmise aasta sama perioodiga: +19 %



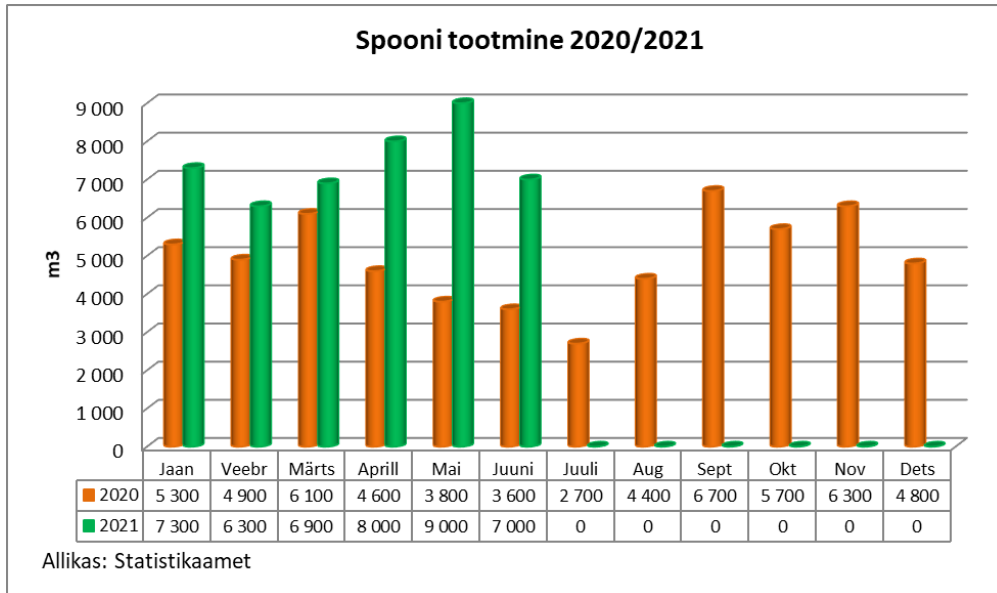
### 5. Vineeri tootmine, 6 kuud.

- 2020 jooksvalt kokku: 82,2 tuh m<sup>3</sup>
- 2021 jooksvalt kokku: 95,3 tuh m<sup>3</sup>
- Muutus võrreldes eelmise aasta sama perioodiga: +16 %



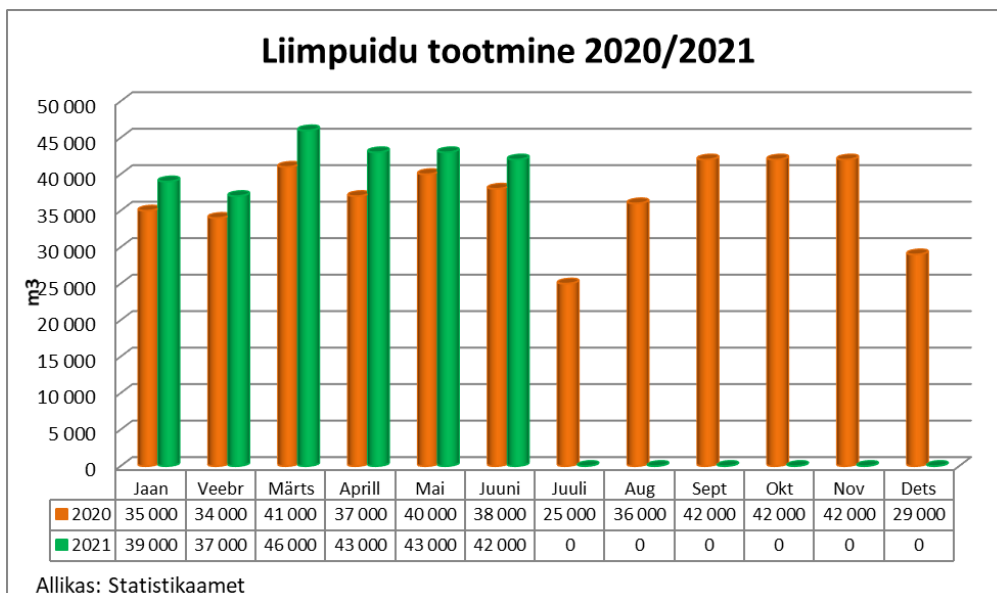
## 6. Spooni tootmine, 6 kuu.

- 2020 jooksvalt kokku: 28,3 tuh m<sup>3</sup>
- 2021 jooksvalt kokku: 44,5 tuh m<sup>3</sup>
- Muutus võrreldes eelmise aasta sama perioodiga: +57%



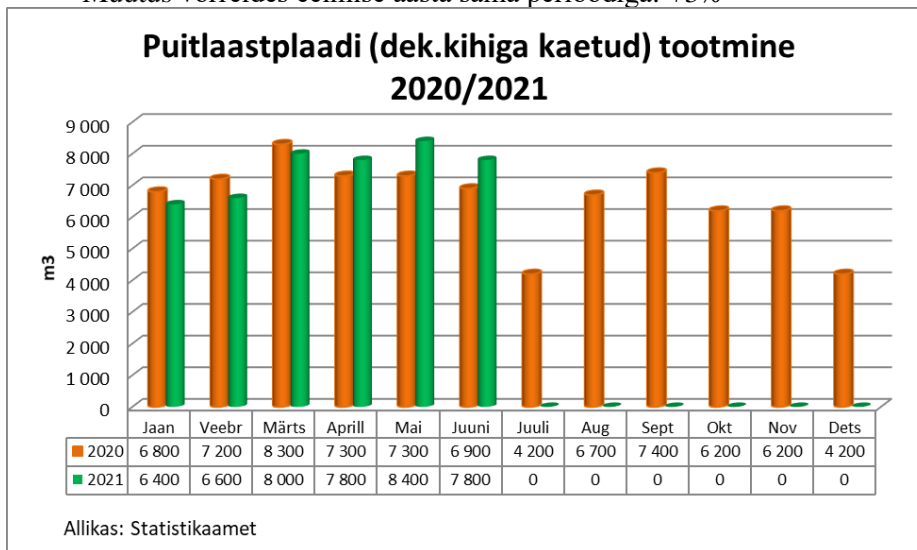
## 7. Liimpuidu tootmine, 6 kuud.

- 2020 jooksvalt kokku: 225 tuh m<sup>3</sup>
- 2021 jooksvalt kokku: 250 tuh m<sup>3</sup>
- Muutus võrreldes eelmise aasta sama perioodiga: +11%



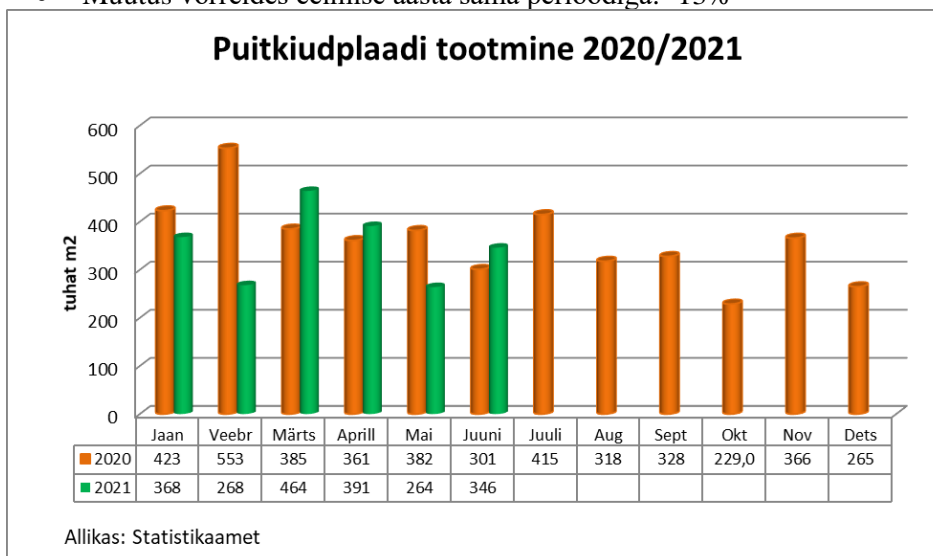
## 8. Puitlaastplaadi (PLP) tootmine, 6 kuud.

- 2020 jooksvalt kokku: 43,8 tuh m<sup>3</sup>
- 2021 jooksvalt kokku: 45 tuh m<sup>3</sup>
- Muutus võrreldes eelmise aasta sama perioodiga: +3%



## 9. Puitkiudplaadi (PKP) tootmine, 6 kuud.

- 2020 jooksvalt kokku: 2405 tuh m<sup>2</sup>
- 2021 jooksvalt kokku: 2101 tuh m<sup>2</sup>
- Muutus võrreldes eelmise aasta sama perioodiga: -13%



Ülevaate koostamise aluseks on Statistikaameti andmed.

Koostas: Eesti Metsa- ja Puidutööstuse Liit

Kuupäev: 16.08.2021