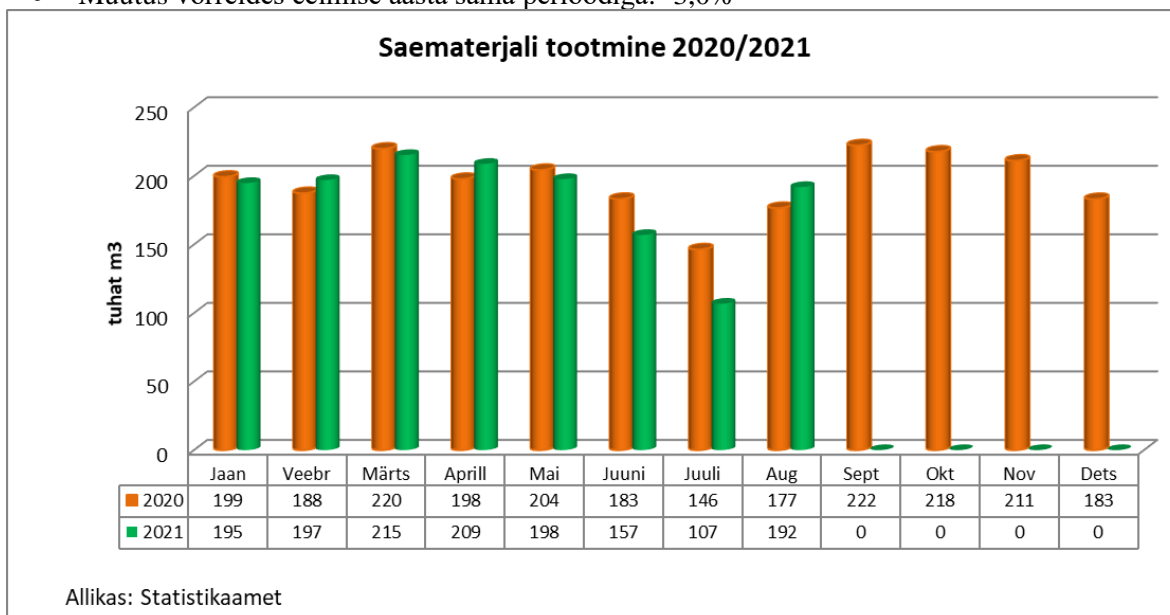


## Metsa- ja puidutööstuse tootmismahude ülevaade 2020/2021 august.

NB: Tootmismahude andmed ei ole esinduslikud, sobivad trendi ja struktuuri näitamiseks

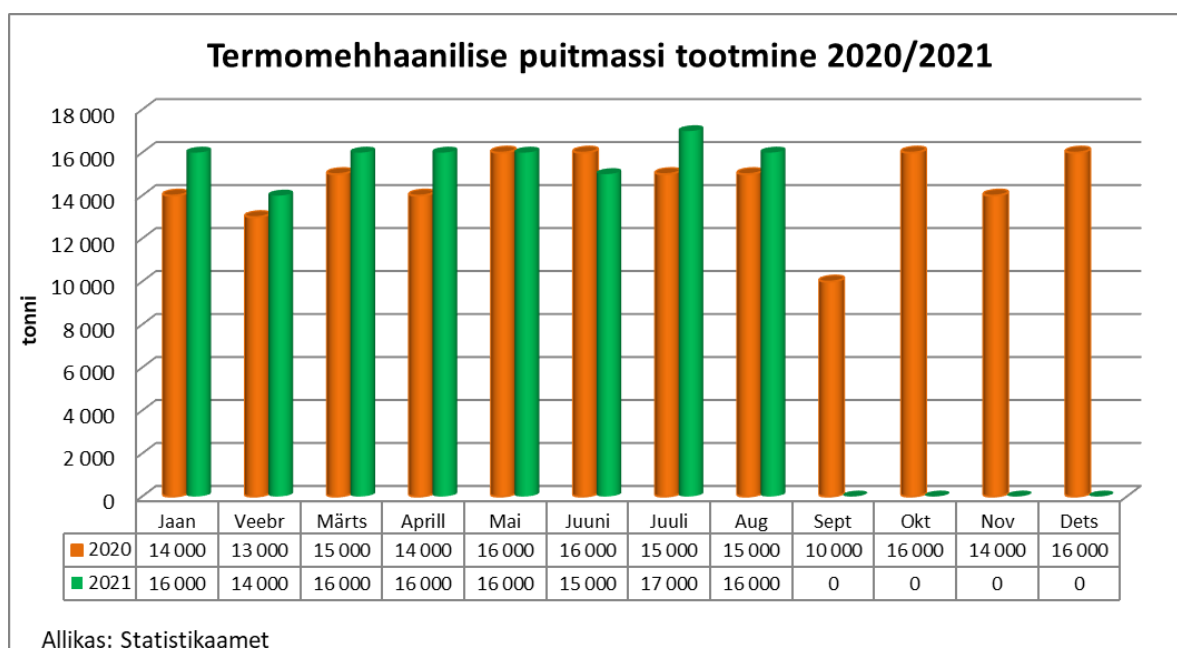
### 1. Sae- ja höövelmaterjali tootmine, 8 kuud.

- 2020 jooksvalt kokku: 1515 tuh m<sup>3</sup>
- 2021 jooksvalt kokku: 1469 tuh m<sup>3</sup>
- Muutus võrreldes eelmise aasta sama perioodiga: -3,0%



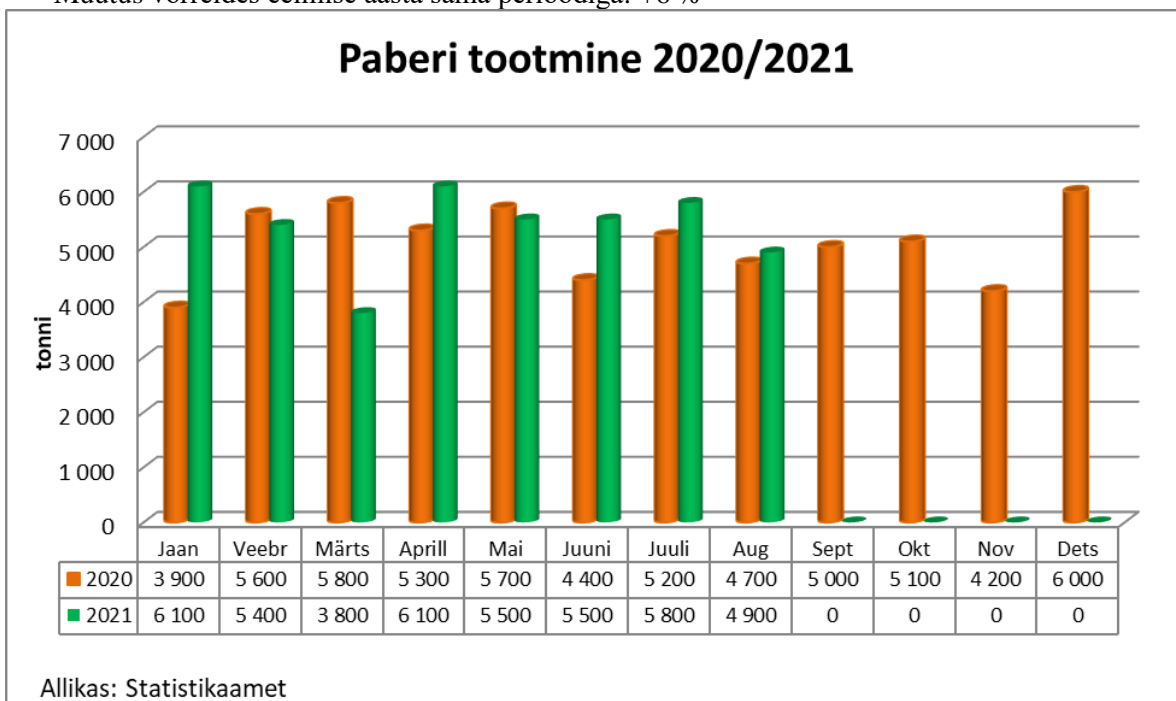
### 2. Termomehhaanilise puitmassi tootmine, 8 kuud.

- 2020 jooksvalt kokku: 118 tuh t
- 2021 jooksvalt kokku: 126 tuh t
- Muutus võrreldes eelmise aasta sama perioodiga: +6,8%



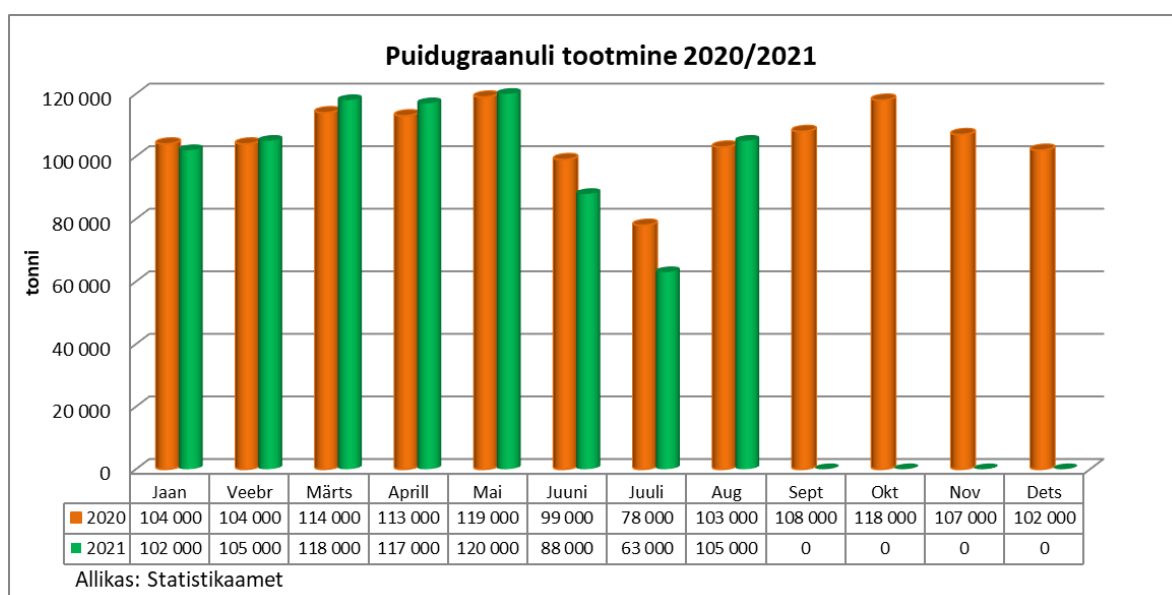
### 3. Paber, 8 kuud.

- 2020 jooksvalt kokku: 40,6 tuh t
- 2021 jooksvalt kokku: 43,1 tuh t
- Muutus võrreldes eelmise aasta sama perioodiga: +6 %

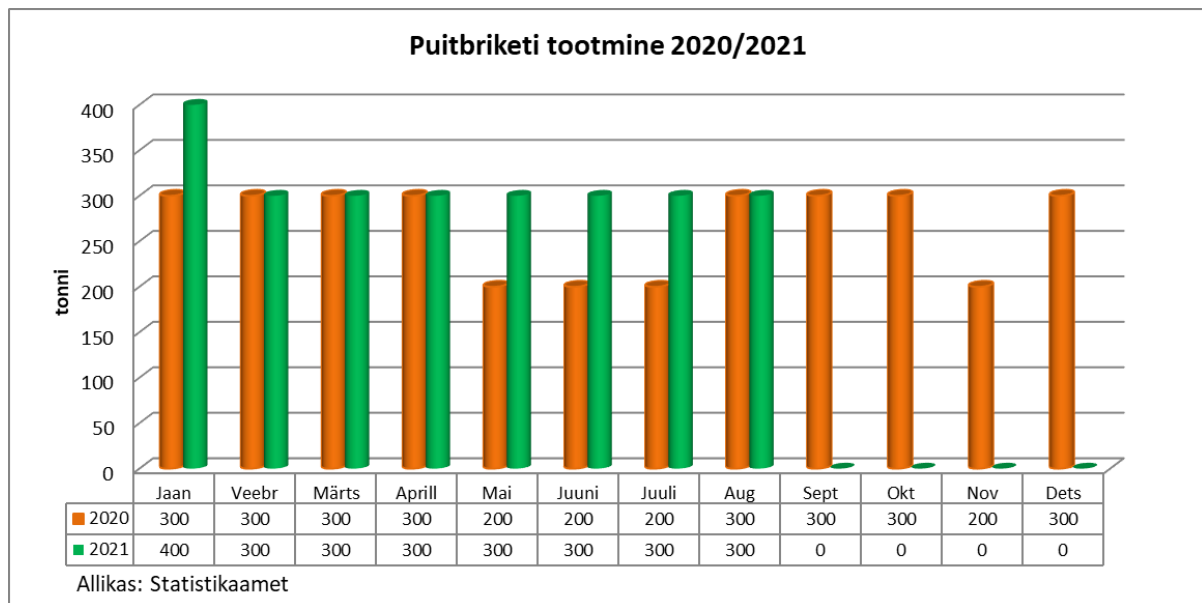


### 4. Puidugraanuli ja -briketitootmine, 8 kuud.

- Graanulid 2020 jooksvalt kokku: 834 tuh t
- Graanulid 2021 jooksvalt kokku: 818 tuh t
- Muutus võrreldes eelmise aasta sama perioodiga: -2 %

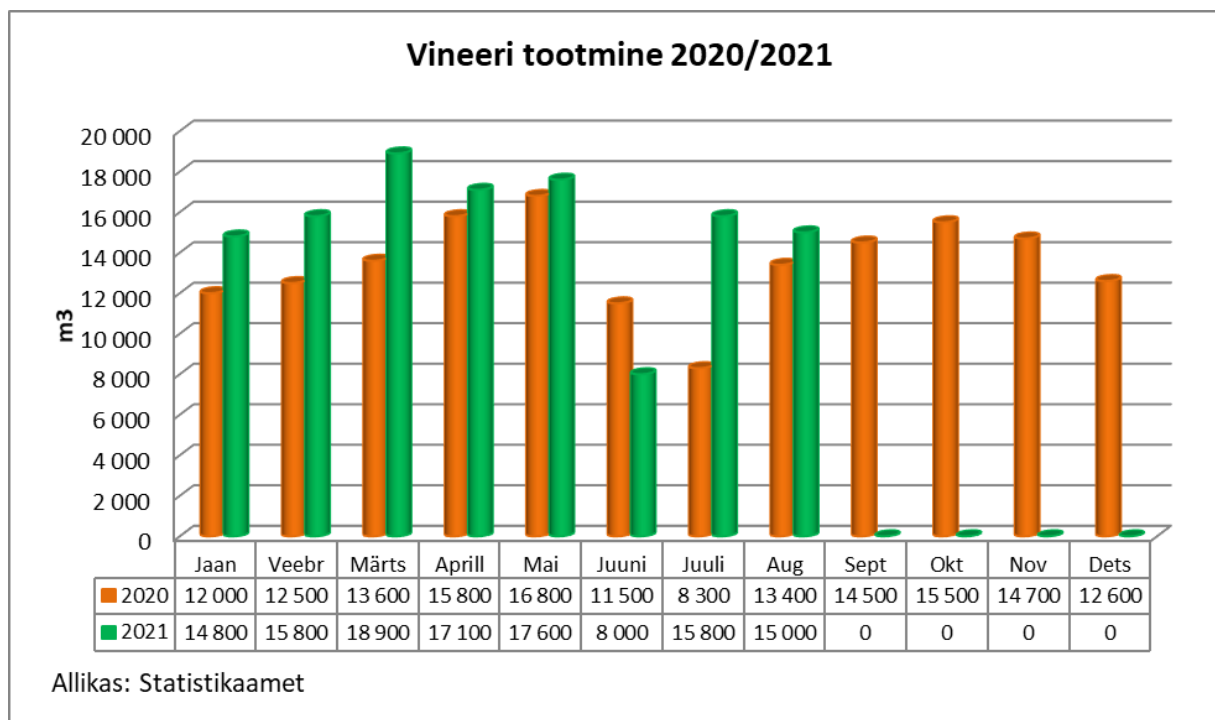


- Brikett 2020 jooksvalt kokku: 2100 t
- Brikett 2021 jooksvalt kokku: 2500 t
- Muutus võrreldes eelmise aasta sama perioodiga: +19 %



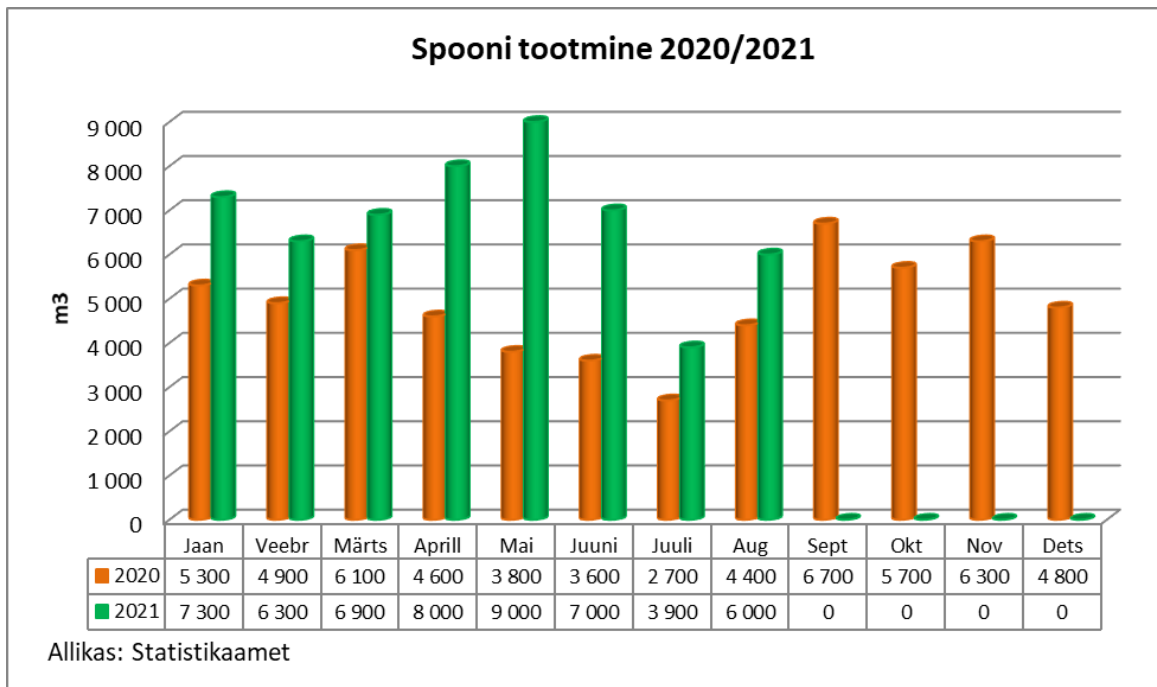
#### 5. Vineeri tootmine, 8 kuud.

- 2020 jooksvalt kokku: 103,9 tuh m<sup>3</sup>
- 2021 jooksvalt kokku: 123 tuh m<sup>3</sup>
- Muutus võrreldes eelmise aasta sama perioodiga: +18 %



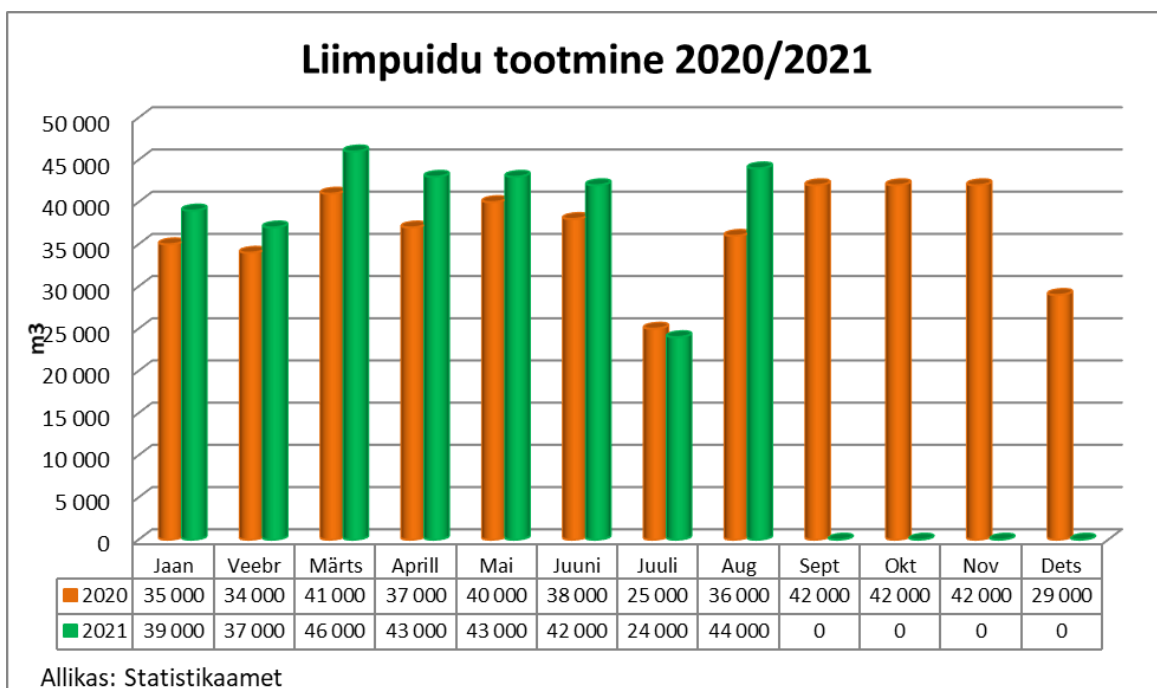
## 6. Spooni tootmine, 8 kuud.

- 2020 jooksvalt kokku: 35,4 tuh m<sup>3</sup>
- 2021 jooksvalt kokku: 54,4 tuh m<sup>3</sup>
- Muutus võrreldes eelmise aasta sama perioodiga: +54%



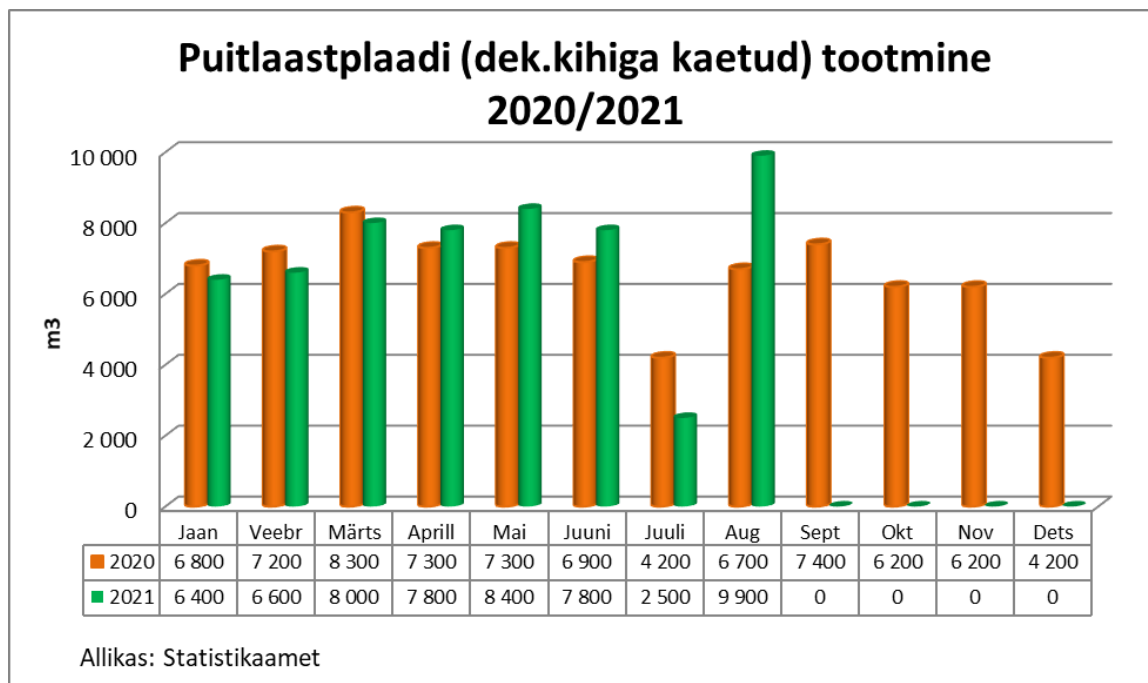
## 7. Liimpuidu tootmine, 8 kuud.

- 2020 jooksvalt kokku: 286 tuh m<sup>3</sup>
- 2021 jooksvalt kokku: 318 tuh m<sup>3</sup>
- Muutus võrreldes eelmise aasta sama perioodiga: +11%



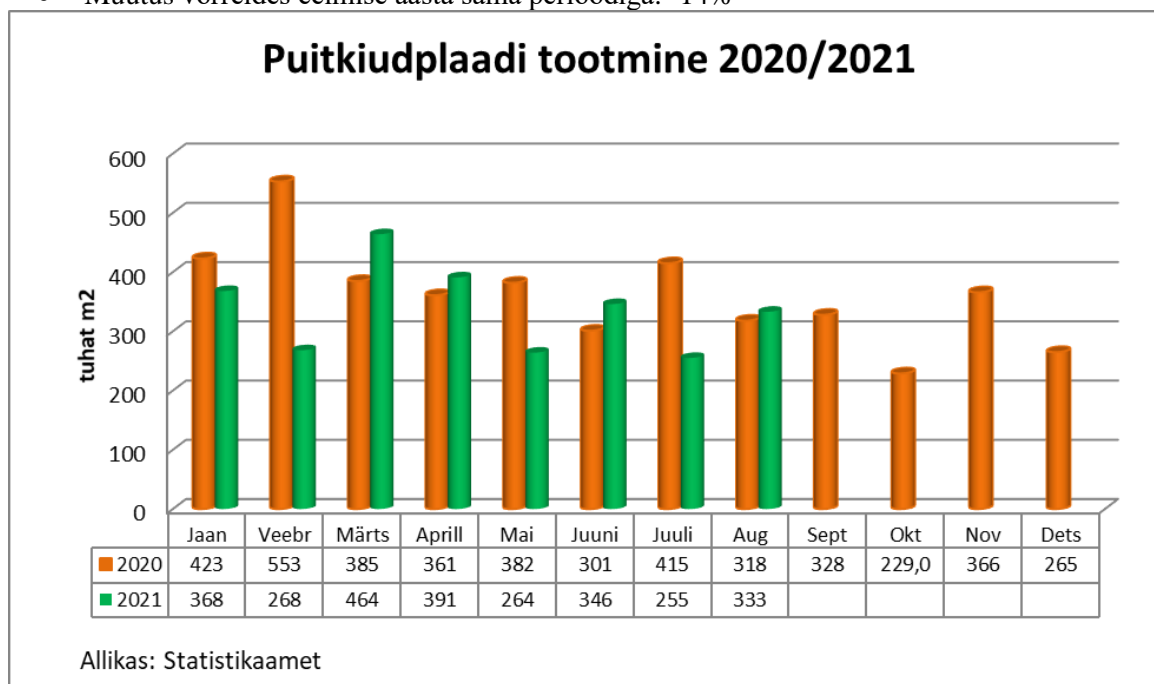
## 8. Puitlaastplaadi (PLP) tootmine, 8 kuud.

- 2020 jooksvalt kokku: 54,7 tuh m<sup>3</sup>
- 2021 jooksvalt kokku: 57,4 tuh m<sup>3</sup>
- Muutus võrreldes eelmise aasta sama perioodiga: +5%



## 9. Puitkiudplaadi (PKP) tootmine, 8 kuud.

- 2020 jooksvalt kokku: 3138 tuh m<sup>2</sup>
- 2021 jooksvalt kokku: 2689 tuh m<sup>2</sup>
- Muutus võrreldes eelmise aasta sama perioodiga: -14%



Ülevaate koostamise aluseks on Statistikaameti andmed.

Koostas: Eesti Metsa- ja Puidutööstuse Liit

Kuupäev: 01.10.2021