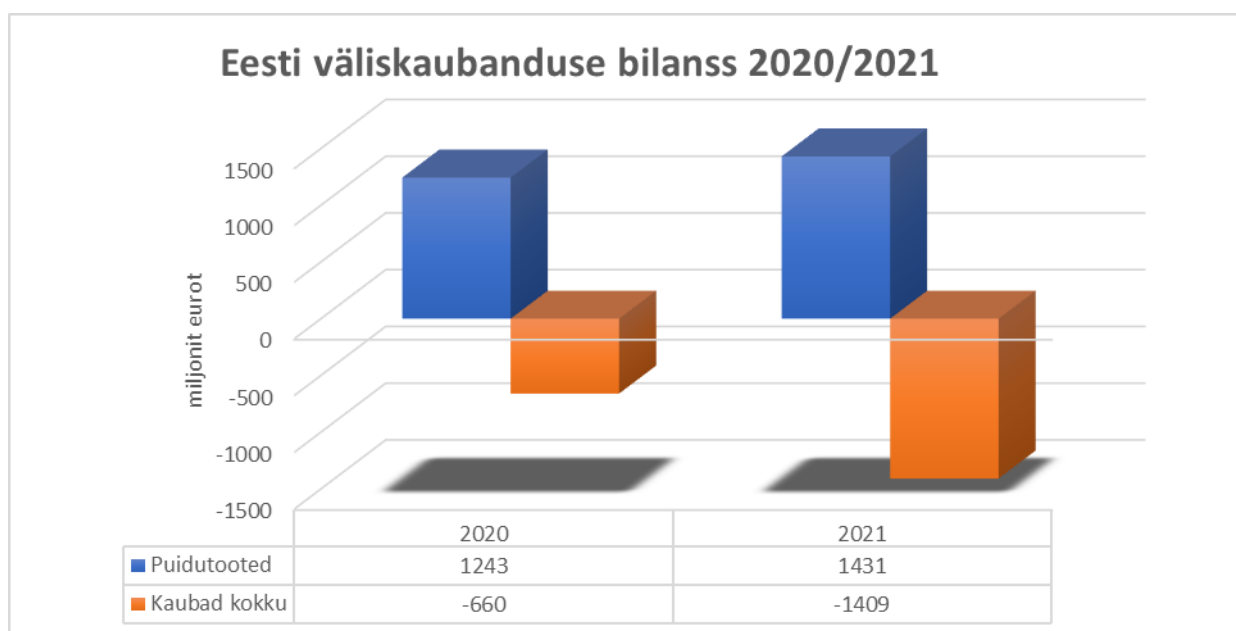


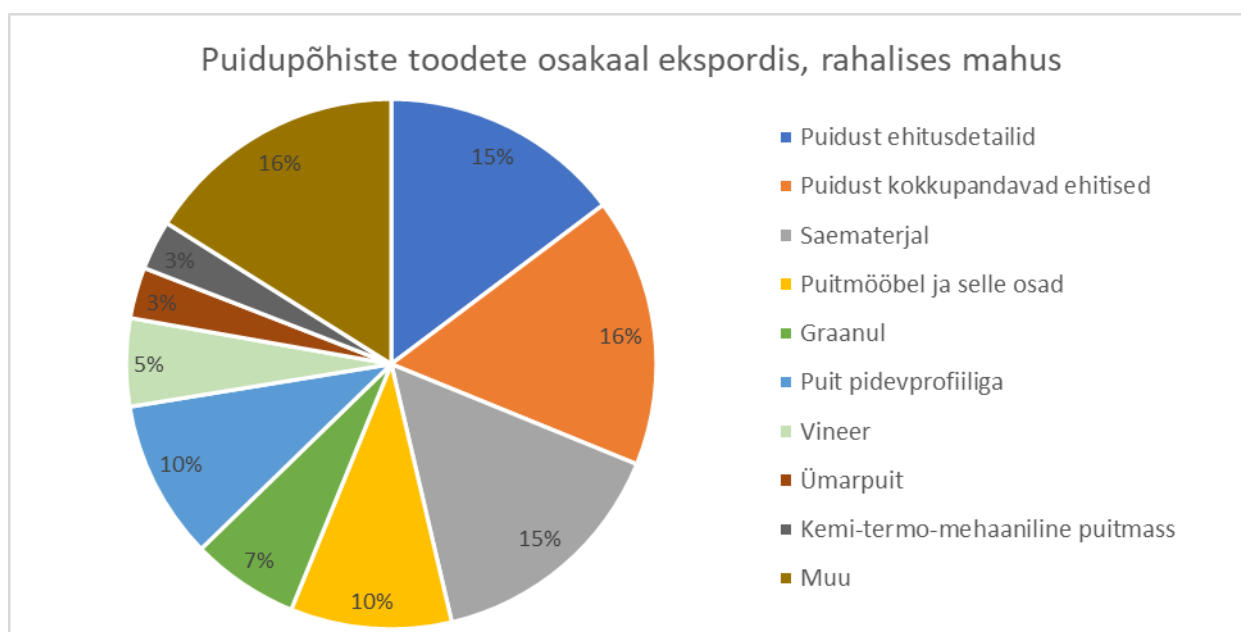
Puidupõhiste toodete väliskaubandus 2021 10 kuud.

Statistikaameti andmetel oli puidupõhiste toodete eksport 2021. aasta 10 kuuga üle 2,4 miljardi euro, mis on 29% suurem võrreldes 2020. aasta sama perioodiga. Puidupõhiste toodete import oli 10 kuuga 985 miljonit eurot, mis on 56% suurem võrreldes 2020. aasta sama perioodiga. Puidutoodete väliskaubanduse bilansi ülejääk oli eelmise aastaga võrreldes 15% suurem, 1431 miljonit eurot.

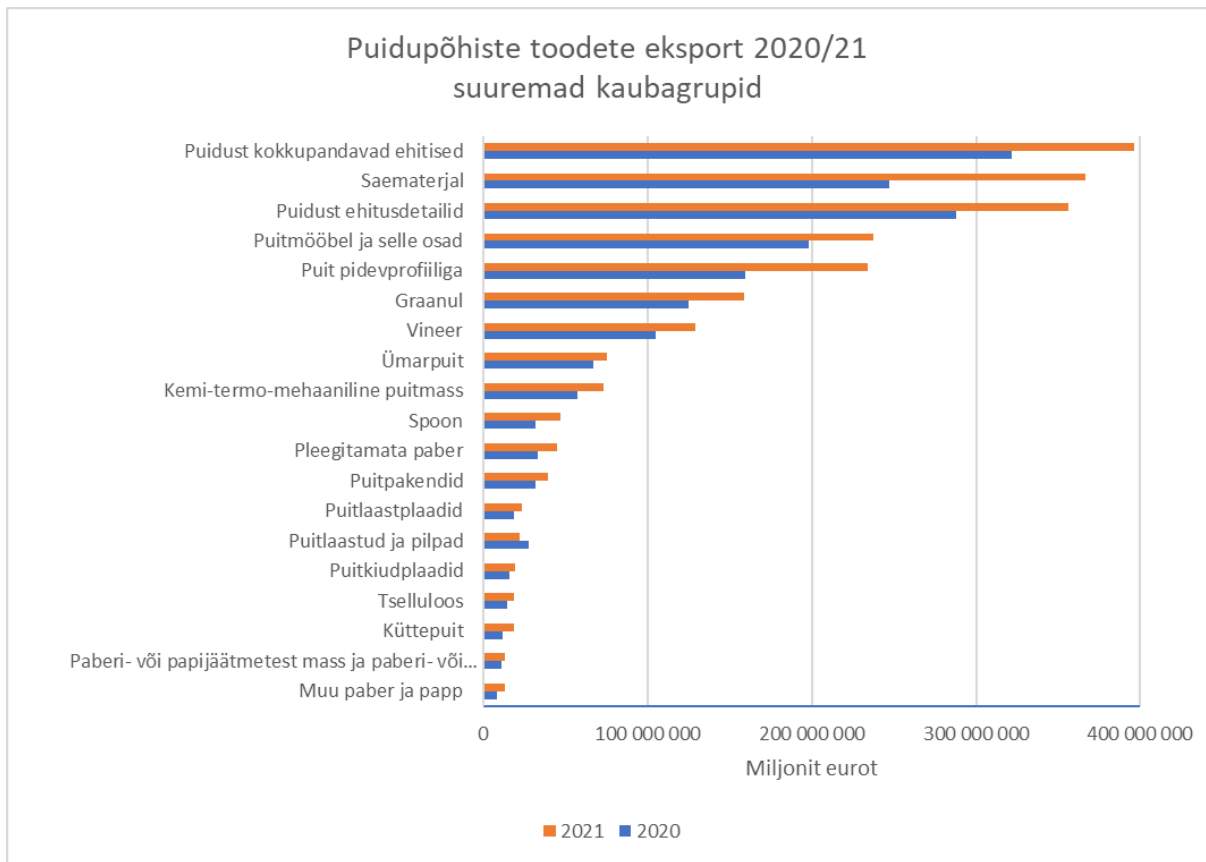
Puidupõhised tooted on Eesti väliskaubanduse bilansi üks kõige olulisemaid tasakaalustajaid. Eesti kogu väliskaubanduse bilansi puudujääk võrrelduna 2020. aasta sama perioodiga on suurenenud 113%, -1409 miljoni euro tasemele.



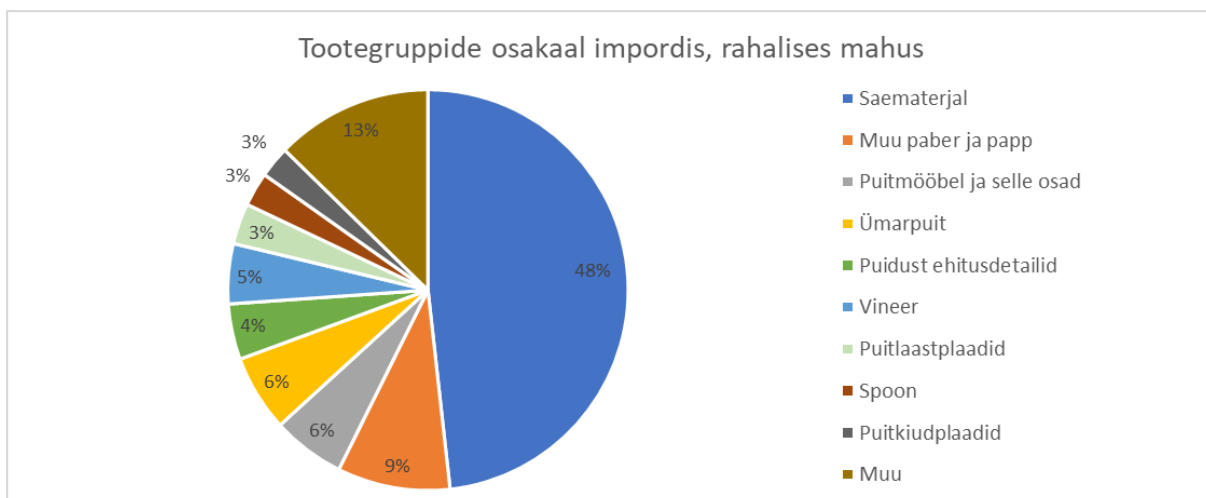
Eesti puidupõhiste toodete ekspordi struktuuris on ülekaalus suurema lisandväärtusega tooted.



Oluline ekspordi väärtuse kasv võrreldes eelmise aasta sama ajaga on toimunud järgmistes suuremates kaubagrupid: küttepuut 55%, spoon 47% ja muu paber ja papp ning saematerjal 48%.



Puidupõhiste toodete impordi rahalisest mahust moodustab suurima osa saematerjal 48%. Suurima osa imporditud saematerjalist moodustab kuuse ja männi saematerjal. Mahuliselt imporditi 2021. aasta 10 kuu jooksul saematerjalist 52% Venemaalt, 22% Soomest ja 11% Lätist.



1. Puidust kokkupandavate ehitiste eksport.

2021: 396 milj EUR

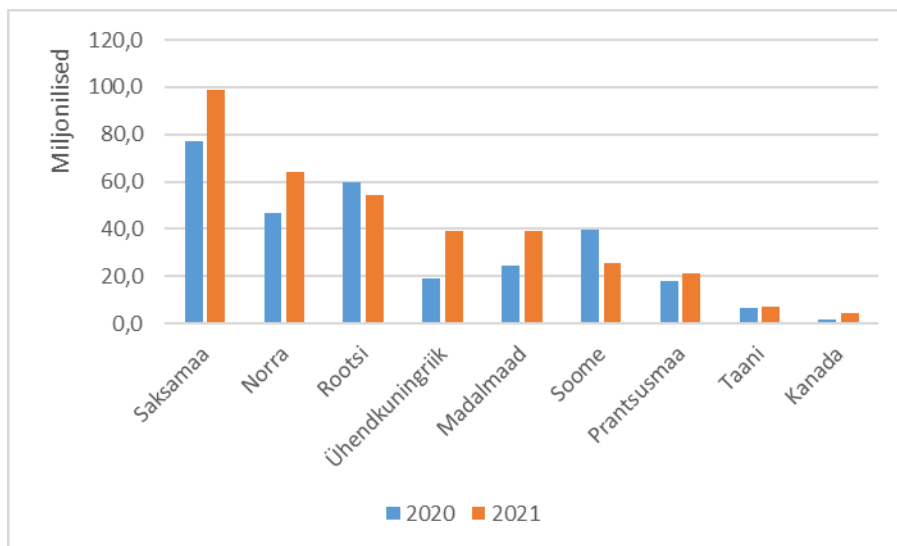
2020: 322 milj EUR

Ekspordi väärtuse muutus: +23%

2021 kogus: 216 tuh tonni

2020 kogus: 207 tuh tonni

Graafik: Puidust kokkupandavad ehitised 2020/2021 oktoober, miljonit eurot, top 10 riiki.



2. Saematerjali eksport (sh hõövelmaterjal).

2021: 366 milj EUR

2020: 247 milj EUR

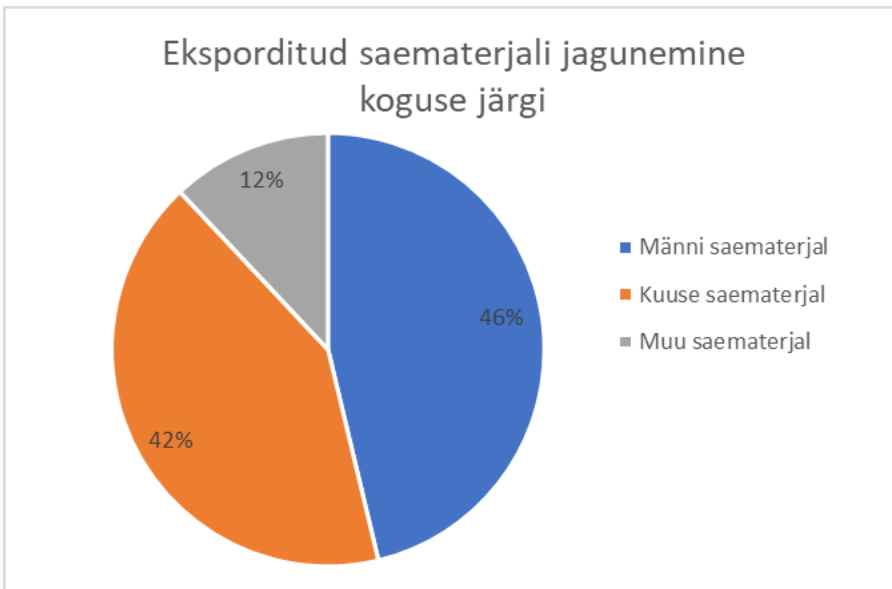
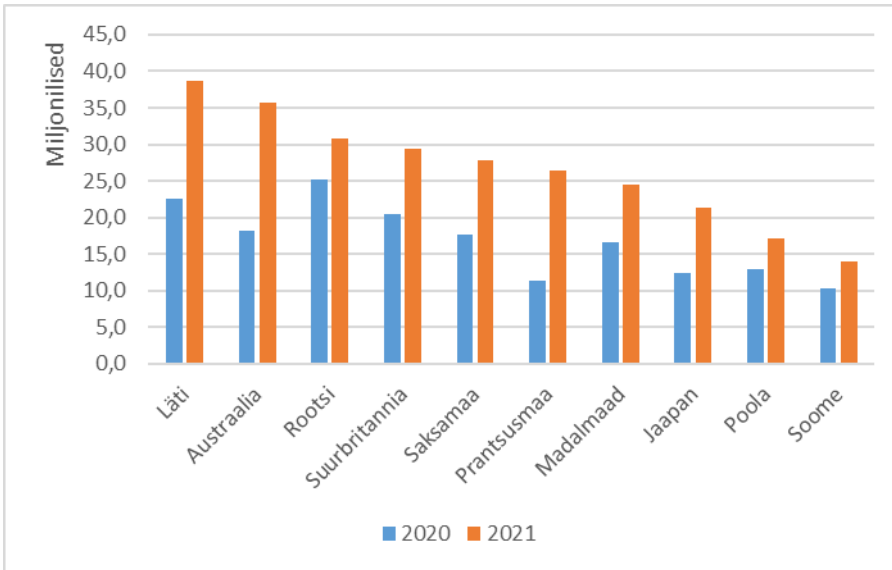
Ekspordi väärtuse muutus: +48%

2021 kogus: 916 tuhat m³

2020 kogus: 927 tuhat m³

Graafik: Saematerjal 2020/2021 oktoober, miljonit eurot, top 10 riiki.

Kuuse saematerjali eksportisime väärtuse alusel enim Hollandisse, Lätti, Jaapan ning männi saematerjali Läti, Austraalia, Prantsusmaa.



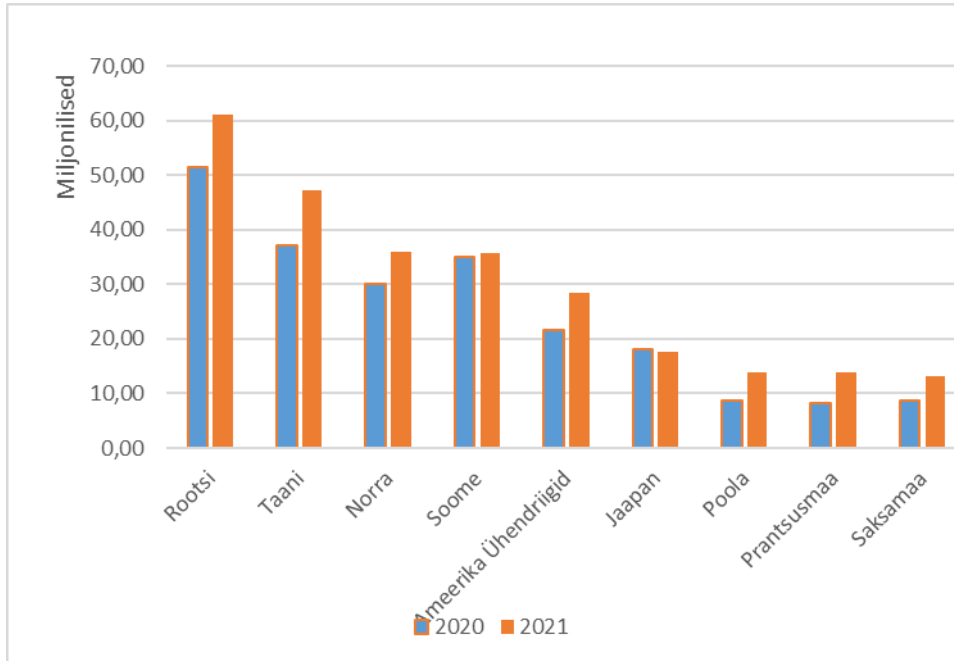
3. Puidust ehitusdetailide, sh liimpuidu, uste, akende, tislertoodete jms eksport.

2021: 356 milj EUR

2020: 288milj EUR

Ekspordi väärtuse muutus: +24%

Graafik: Puidust ehitusdetailid 2020/2021 oktoober, miljonit eurot, top 10 riiki.



4. Puitmööbli ja selle osade/komponentide eksport.

2021: 237 milj EUR

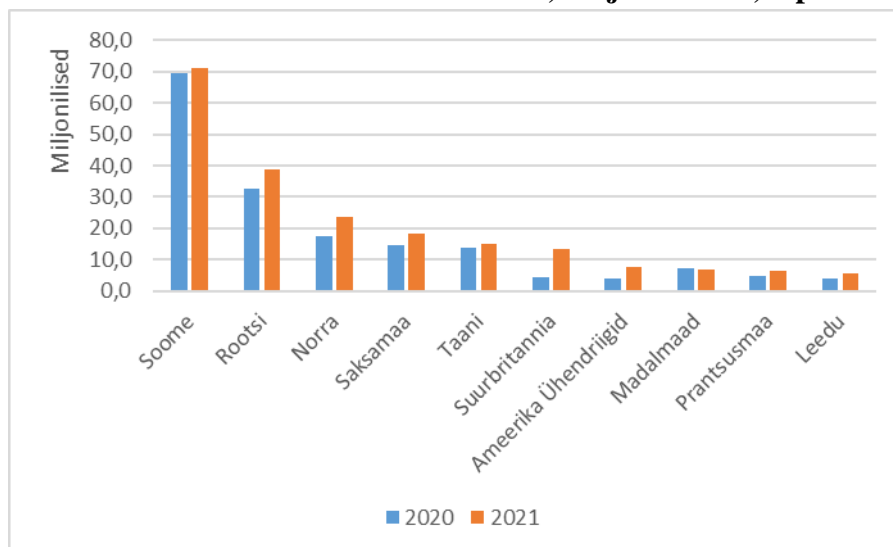
2020: 198 milj EUR

Ekspordi väärtuse muutus: +20%

2021 kogus: 64 tuh tonni

2020 kogus: 55 tuh tonni

Graafik: Puitmööbel 2020/2021 oktoober, miljonit eurot, top 10 riiki.



5. Ümarpuidu eksport.

2021: 75 milj EUR

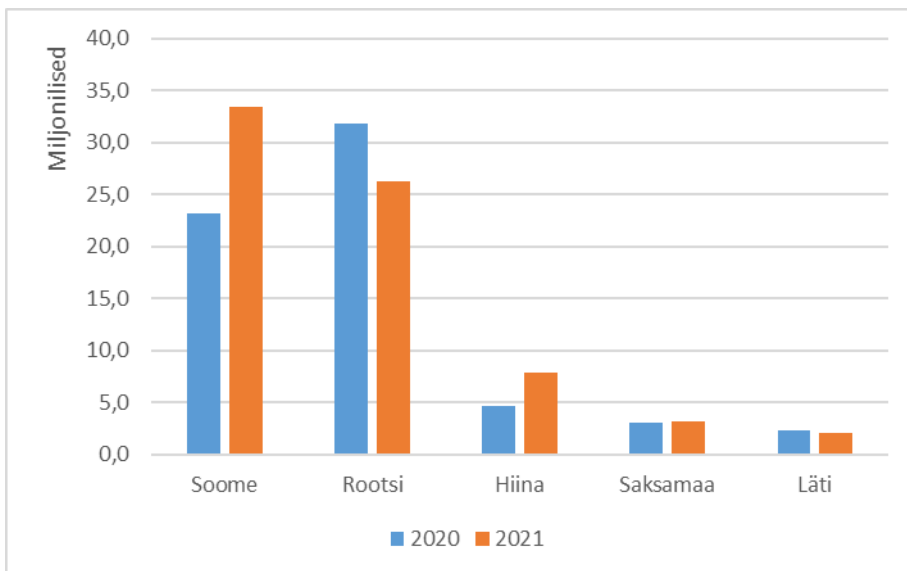
2020: 67 milj EUR

Ekspordi väärtuse muutus: +12%

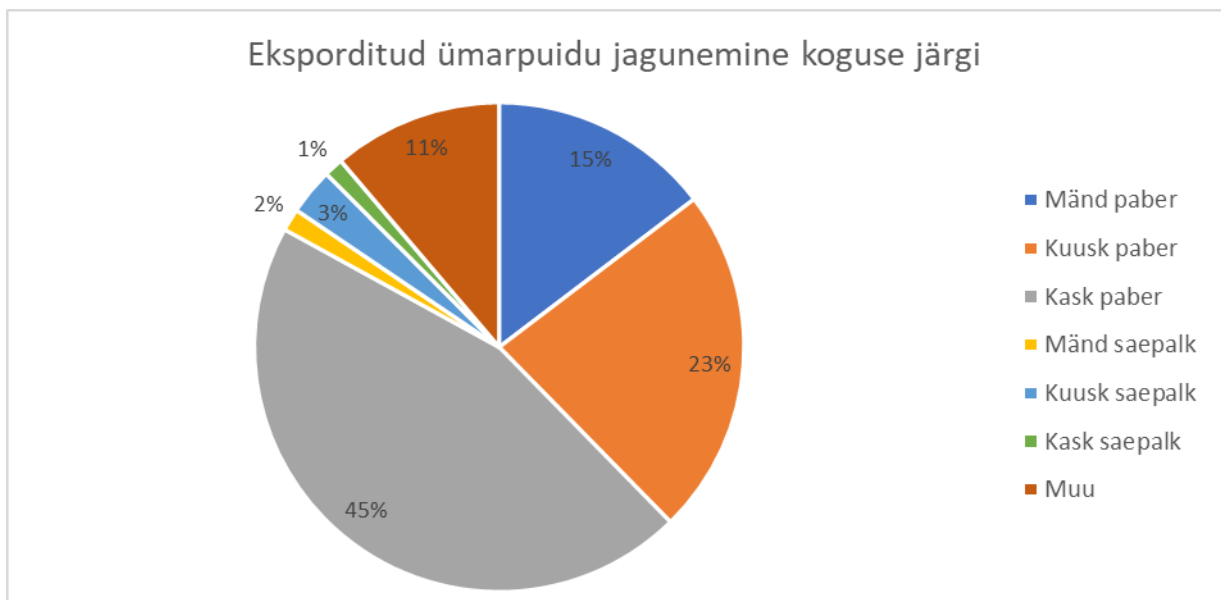
2021 kogus: 1,4 milj m³

2020 kogus: 1,3 tuhat m³

Graafik: Ümarpuit 2020/2021 oktoober, miljonit eurot, top 5 riiki.



Üle 83% 2021. aasta 10 kuu jooksul eksporditud ümarpuidu kogusest oli paberipuit.



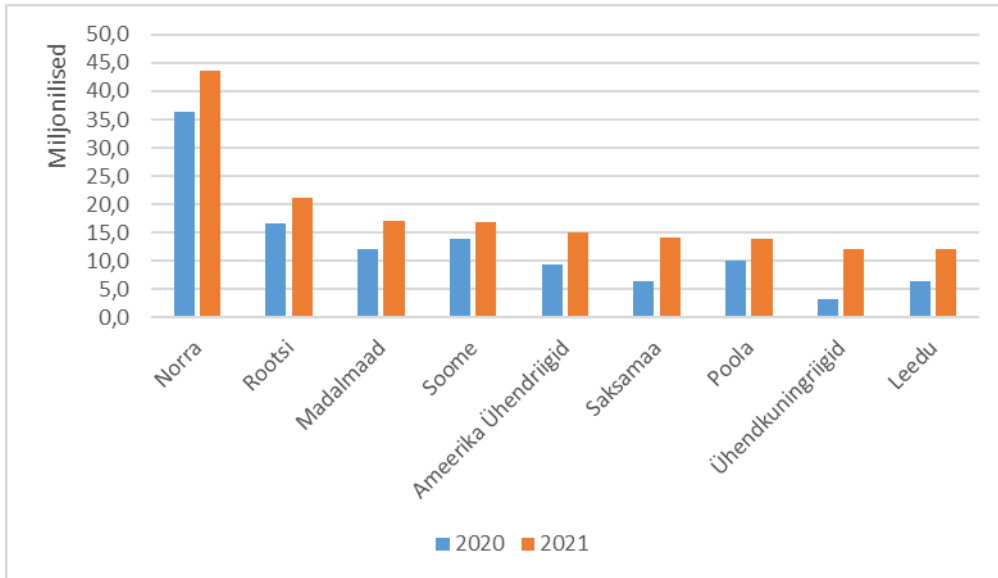
6. Puit pidevprofiiliga

2021: 234 milj EUR

2020: 159 milj EUR

Ekspordi väärtuse muutus: +47%

Graafik: Puit pidevprofiiliga 2020/2021 oktoober, miljonit eurot, top 10 riiki.



7. Puidugraanuli eksport

2021: 159 milj EUR

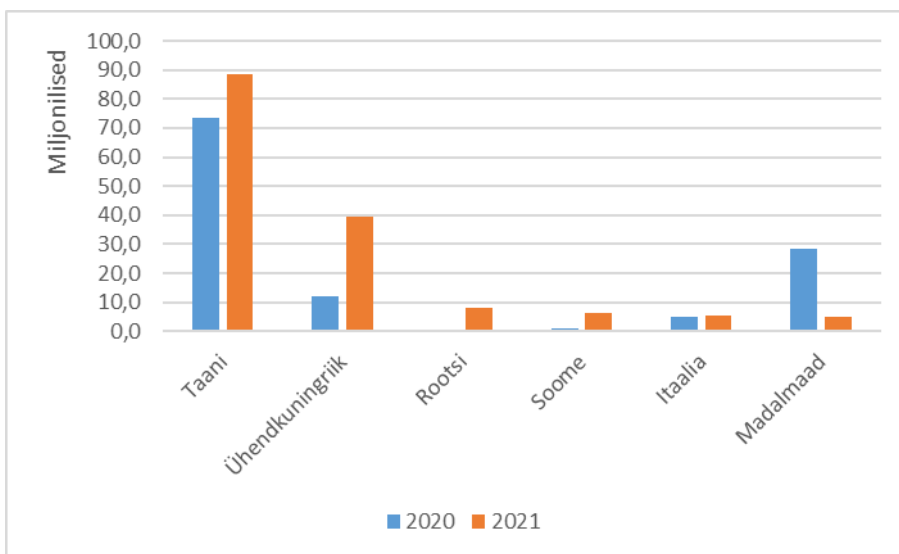
2020: 125 milj EUR

Ekspordi väärtuse muutus: +27%

2021 kogus: 1,2 milj tonni

2020 kogus: 836 tuhat tonni

Graafik: Graanul 2020/2021 oktoober, miljonit eurot, top 6 riiki.



8. Kemi-termo-mehaanilise puitmassi eksport

2021: 73 milj EUR

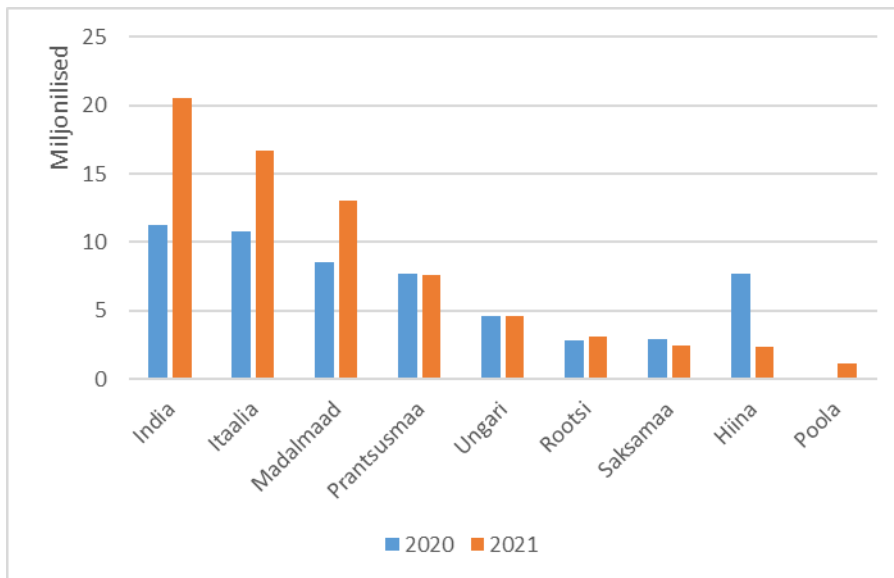
2020: 57 milj EUR

Ekspordi väärtuse muutus: +27%

2021 kogus: 157tuh tonni

2020 kogus: 132 tuh tonni

Graafik: Kemi-termo-mehaaniline puitmass 2020/2021 oktoober, miljonit eurot, top 9 riiki.



9. Vineeri eksport

2021: 130 milj EUR

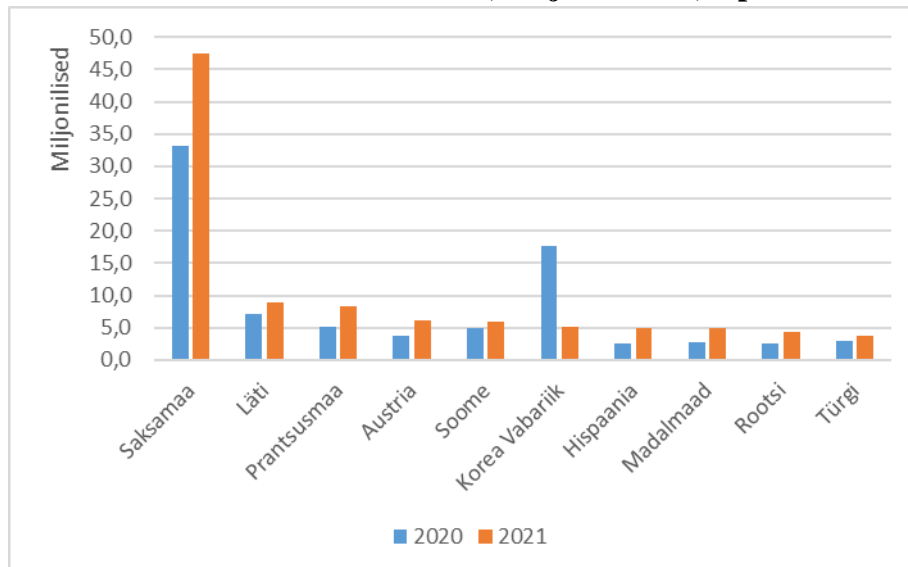
2020: 105 milj EUR

Ekspordi väärtuse muutus: +23%

2021 kogus: 175 tuh m³

2020 kogus: 148 tuh m³

Graafik: Vineer 2020/2021 oktoober, miljonit eurot, top 10 riiki.



10. Pleegitamata paberi eksport.

2021: 45 milj EUR

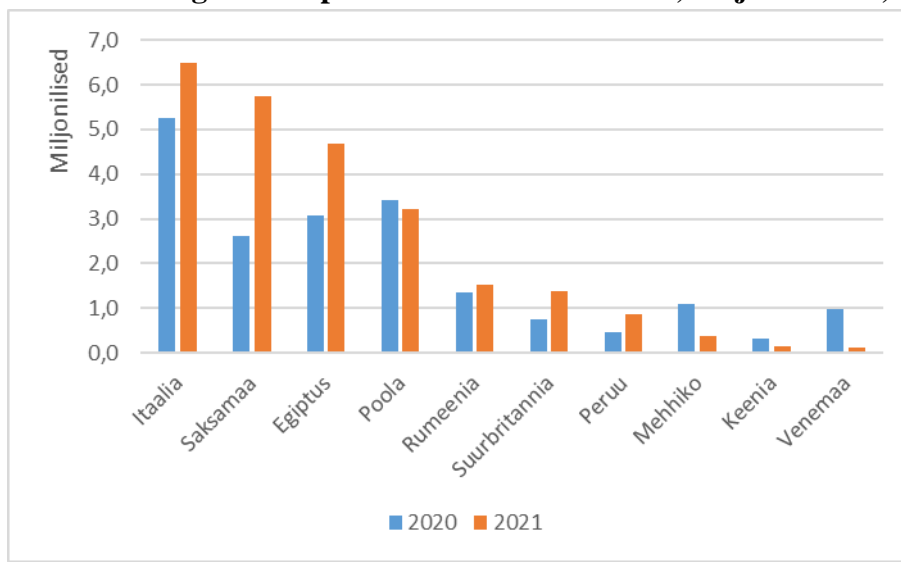
2020: 33 milj EUR

Ekspordi väärtuse muutus: +34%

2021 kogus: 57 tuh tonni

2020 kogus: 50 tuh tonni

Graafik: Pleegitamata paber 2020/2021 oktoober, miljonit eurot, top 10 riiki.



11. Spoon eksport

2021: 47 milj EUR

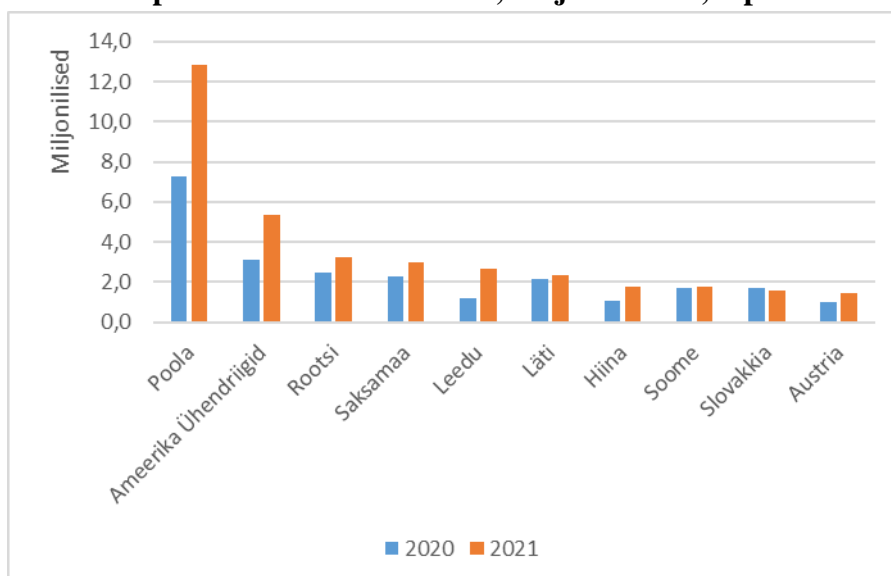
2020: 32 milj EUR

Ekspordi väärtuse muutus: +47%

2021 kogus: 76 tuh m³

2020 kogus: 43 tuh m³

Graafik: Spoon 2020/2021 oktoober, miljonit eurot, top 10 riiki.



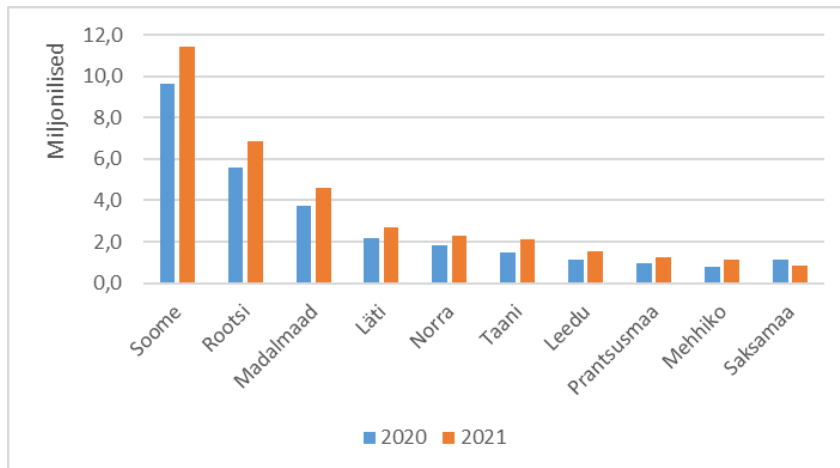
12. Puitpakendite eksport.

2021: 40 milj EUR

2020: 32 milj EUR

Ekspordi väärtuse muutus: +24%

Graafik: Puitpakendid 2020/2021 oktoober, miljonit eurot, top 10 riiki.



13. Puitlaastude ja pilbaste eksport.

2021: 22 milj EUR

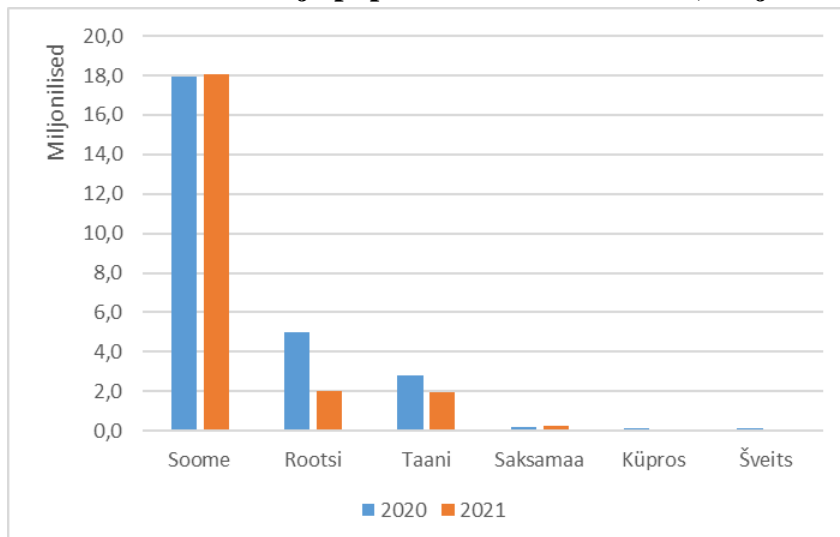
2020: 28 milj EUR

Ekspordi väärtuse muutus: -20%

2021 kogus: 658 tuh m³

2020 kogus: 628 tuh m³

Graafik: Puitlaastud ja pilpad 2020/2021 oktoober, miljonit eurot, top 6 riiki.



Ülevaate koostamise aluseks on Statistikaameti andmed. Kaubagrupid nimetusi on osaliselt täiendatud, et oleks arusaadavam, millega tegemist.