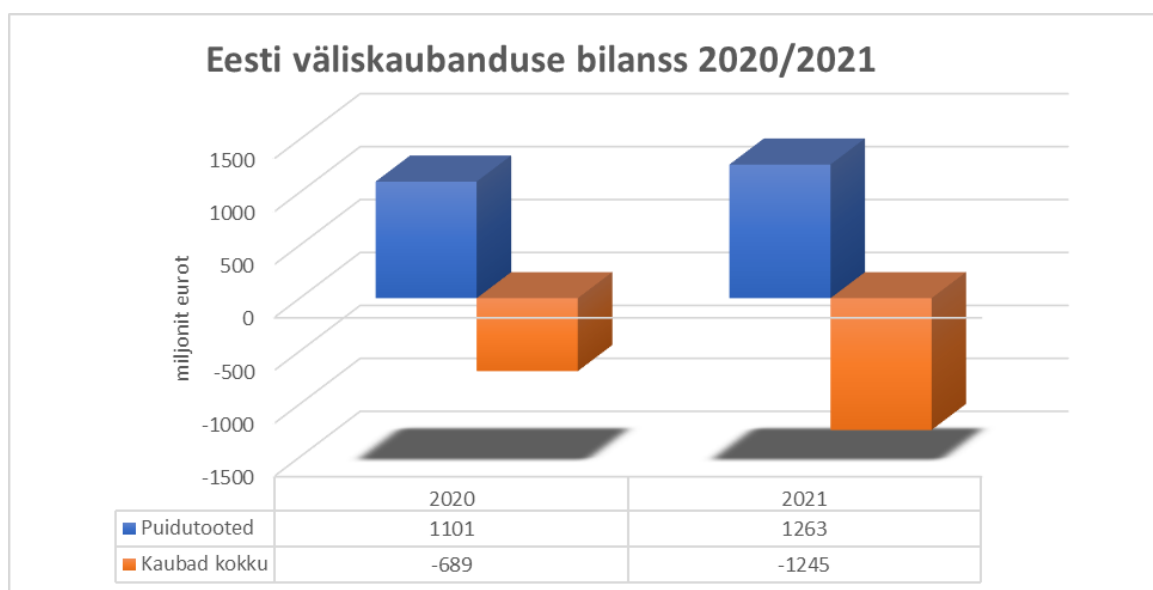


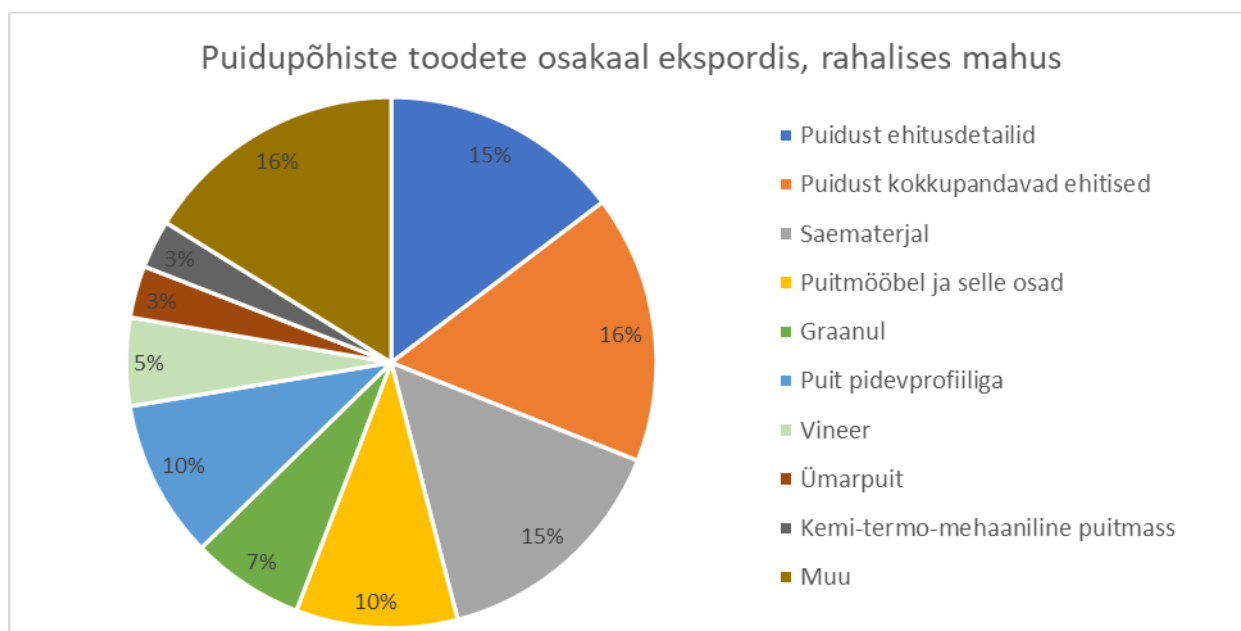
Puidupõhiste toodete väliskaubandus 2021 9 kuud.

Statistikaameti andmetel oli puidupõhiste toodete eksport 2021. aasta 9 kuuga üle 2,1 miljardi euro, mis on 28% suurem võrreldes 2020. aasta sama perioodiga. Puidupõhiste toodete import oli 9 kuuga 864 miljonit eurot, mis on 55% suurem võrreldes 2020. aasta sama perioodiga. Puidutoodete väliskaubanduse bilansi ülejääk oli eelmise aastaga võrreldes 15% suurem, 1263 miljonit eurot.

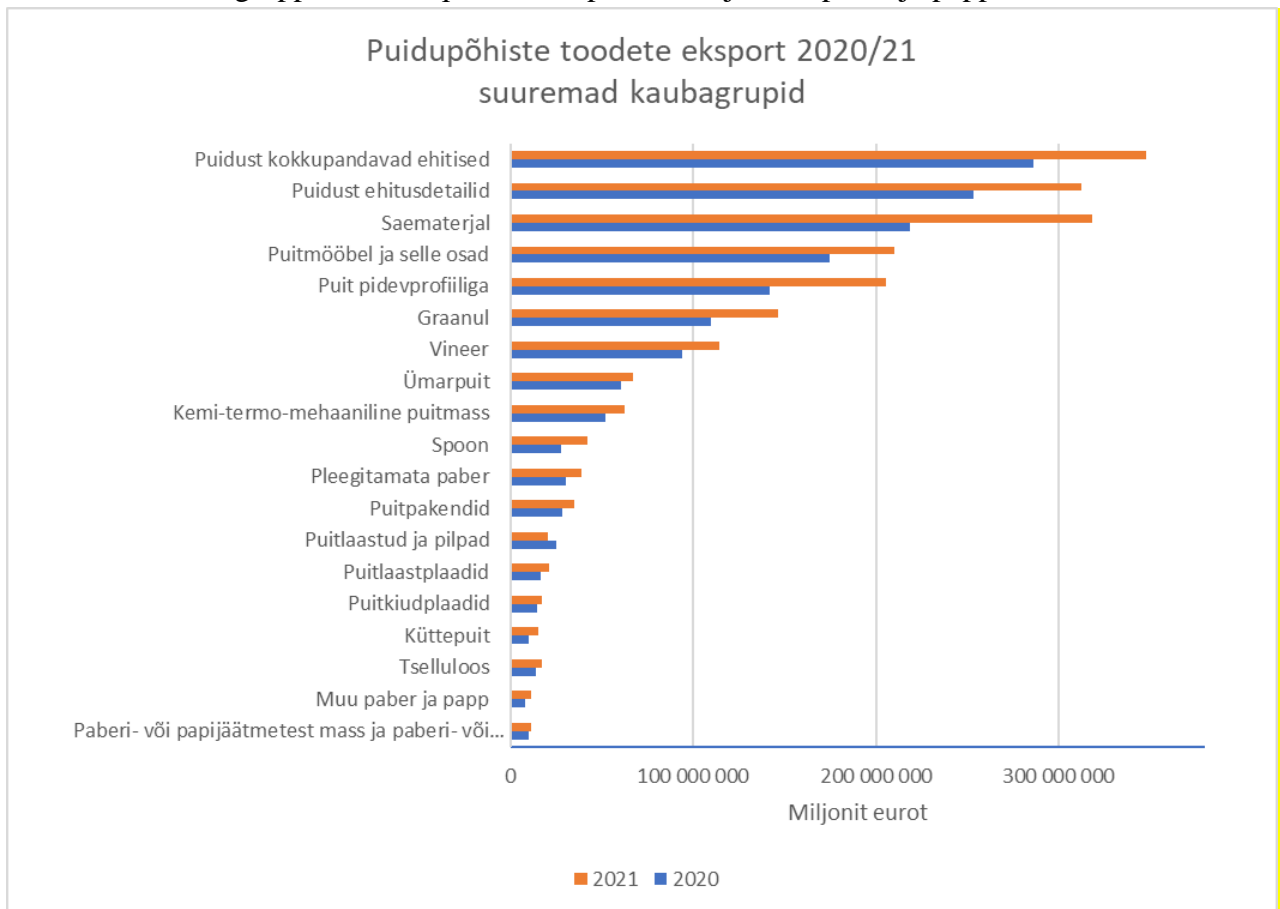
Puidupõhised tooted on Eesti väliskaubanduse bilansi üks kõige olulisemaid tasakaalustajaid. Eesti kogu väliskaubanduse bilansi puudujääk võrrelduna 2020. aasta sama perioodiga on suurenenud 81%, -1245 miljoni euro tasemele.



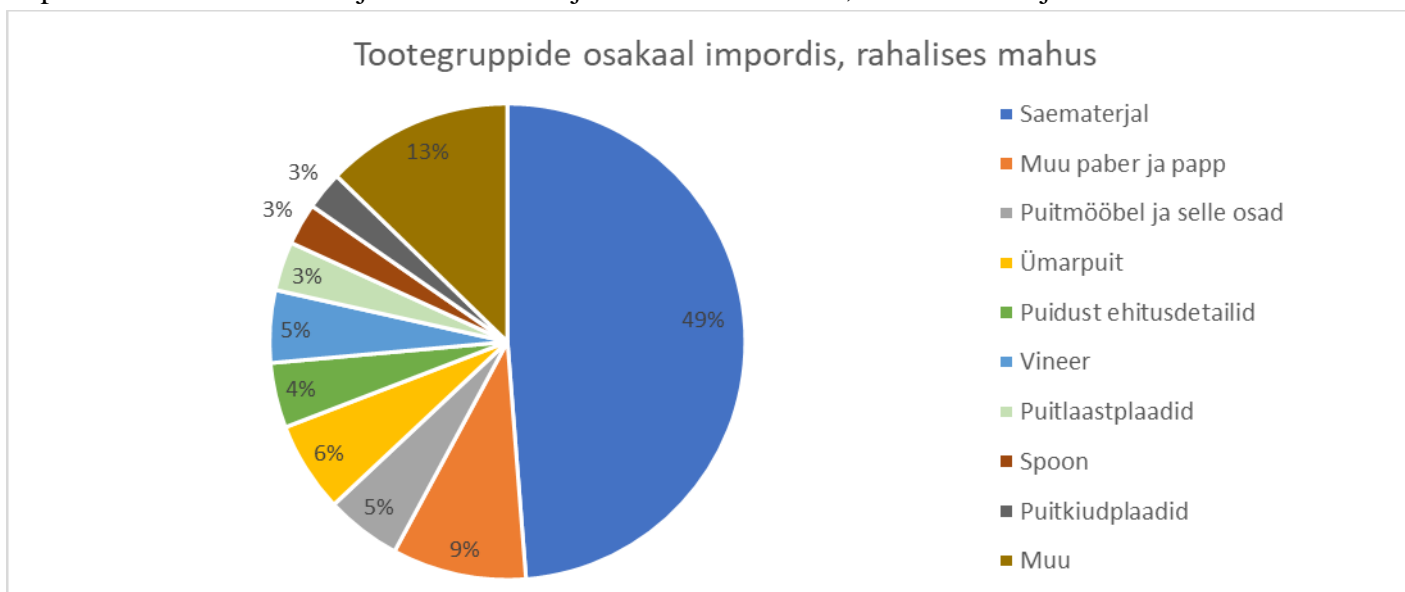
Eesti puidupõhiste toodete ekspordi struktuuris on ülekaalus suurema lisandväärtusega tooted.



Oluline ekspordi väärtuse kasv võrreldes eelmise aasta sama ajaga on toimunud järgmistes suuremates kaubagruppides: küttepuit 56%, spoon 54% ja muu paber ja papp 47%.



Puidupõhiste toodete impordi rahalisest mahust moodustab suurima osa saematerjal 49%. Suurima osa imporditud saematerjalist moodustab kuuse ja männi saematerjal. Mahuliselt imporditi 2021. aasta 9 kuu jooksul saematerjalist 69% Venemaalt, 28% Soomest ja 14% Lätist.



1. Puidust kokkupandavate ehitiste eksport.

2021: 347 milj EUR

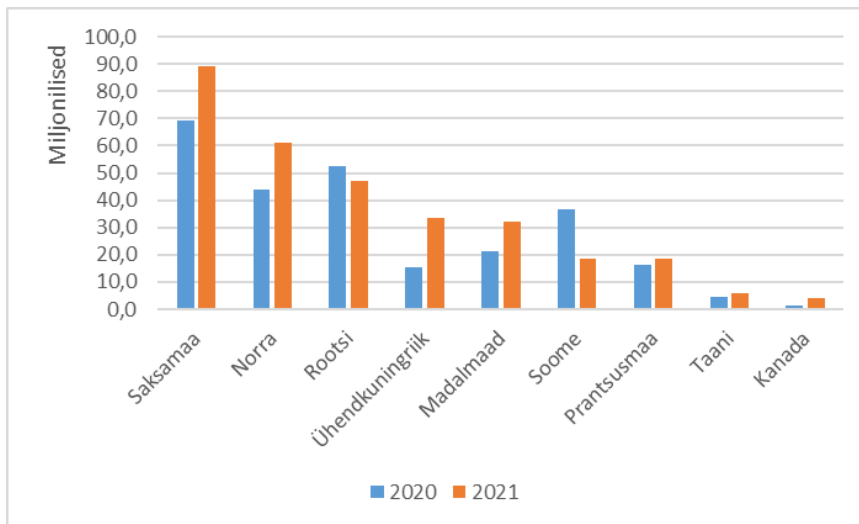
2020: 286 milj EUR

Ekspordi väärtuse muutus: +22%

2021 kogus: 193 tuh tonni

2020 kogus: 186 tuh tonni

Graafik: Puidust kokkupandavad ehitised 2020/2021 september, miljonit eurot, top 10 riiki.



2. Saematerjali eksport (sh hõövelmaterjal).

2021: 318 milj EUR

2020: 217 milj EUR

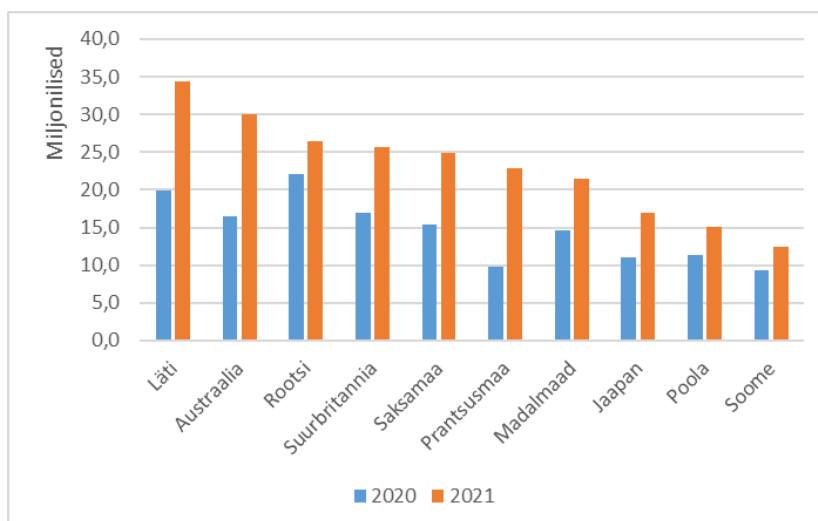
Ekspordi väärtuse muutus: +46%

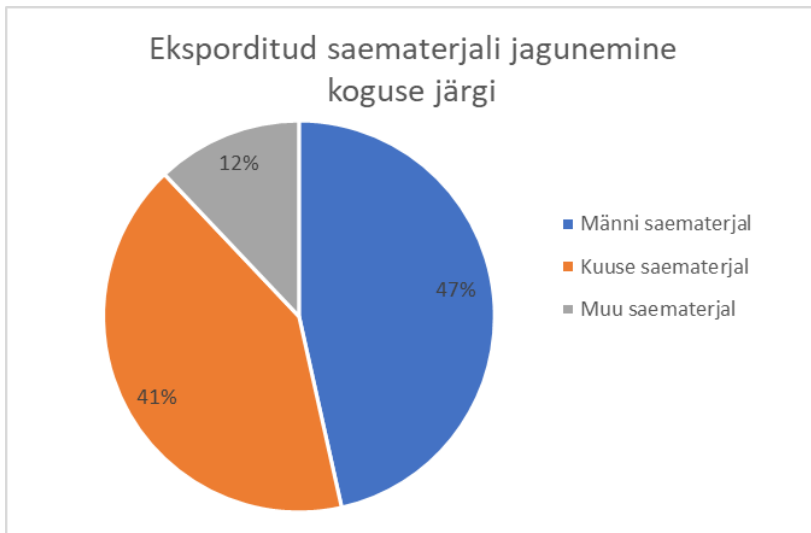
2021 kogus: 818 tuhat m³

2020 kogus: 822 tuhat m³

Graafik: Saematerjal 2020/2021 september, miljonit eurot, top 10 riiki.

Kuuse saematerjali eksportisime väärtuse alusel enim Hollandisse, Läti, Saksamaa ning männi saematerjali Rootsi, Austraalia, Läti.





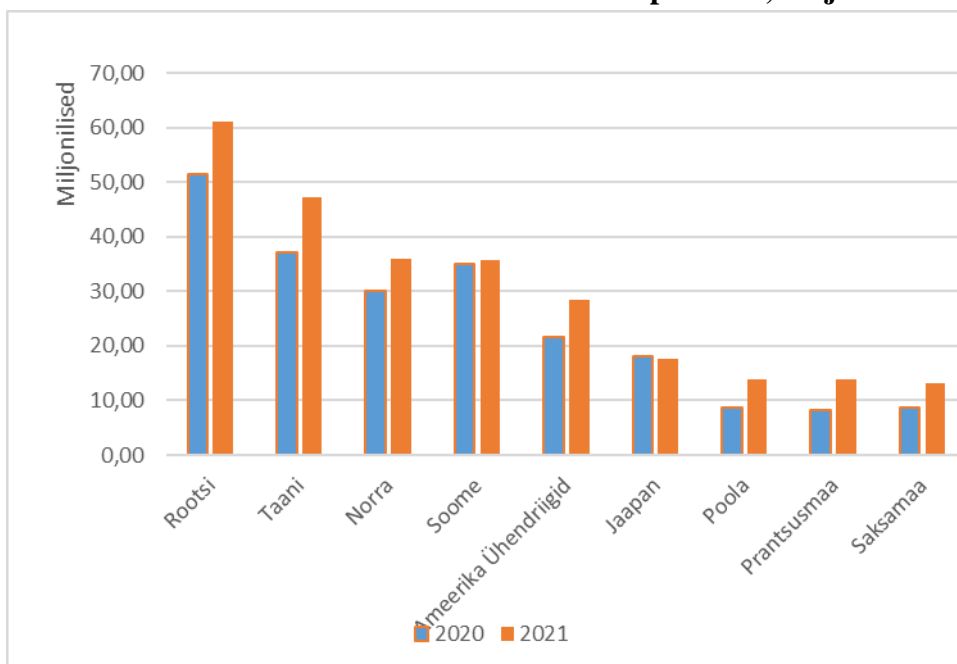
3. Puidust ehitusdetailide, sh liimpuidu, uste, akende, tislertoodete jms eksport.

2021: 312 milj EUR

2020: 253milj EUR

Ekspordi väärtuse muutus: +23%

Graafik: Puidust ehitusdetailid 2020/2021 september, miljonit eurot, top 10 riiki.



4. Puitmööbli ja selle osade/komponentide eksport.

2021: 210 milj EUR

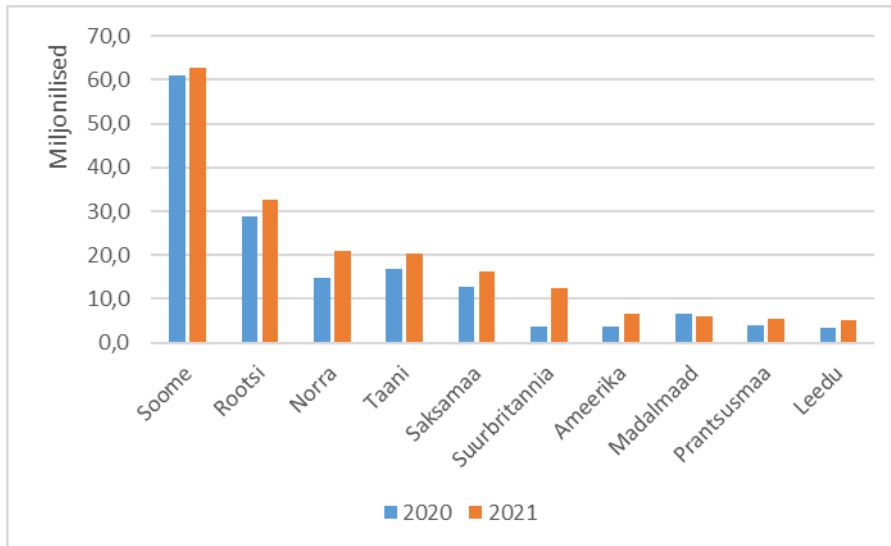
2020: 174 milj EUR

Ekspordi väärtuse muutus: +20%

2021 kogus: 57 tuh tonni

2020 kogus: 48 tuh tonni

Graafik: Puitmööbel 2020/2021 september, miljonit eurot, top 10 riiki.



5. Ümarpuidu eksport.

2021: 68 milj EUR

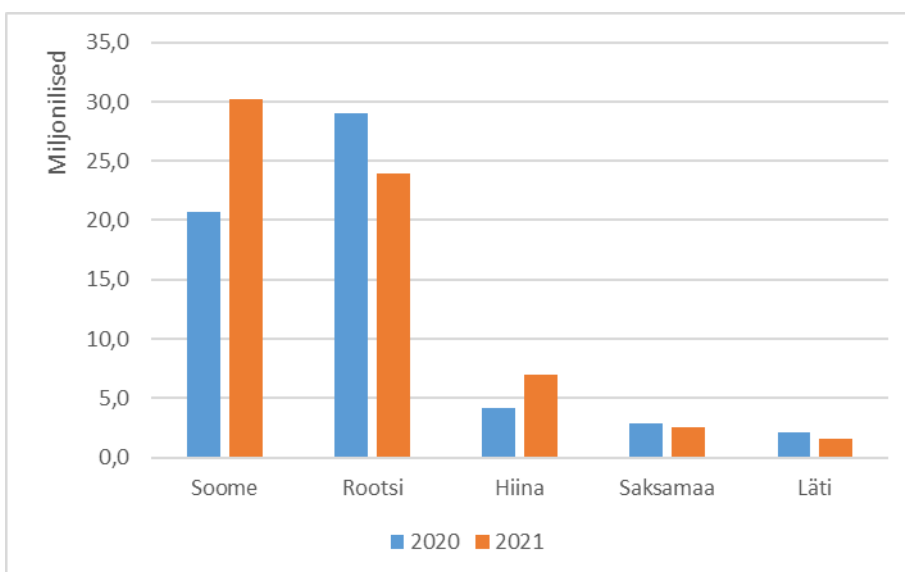
2020: 61 milj EUR

Ekspordi väärtuse muutus: +11%

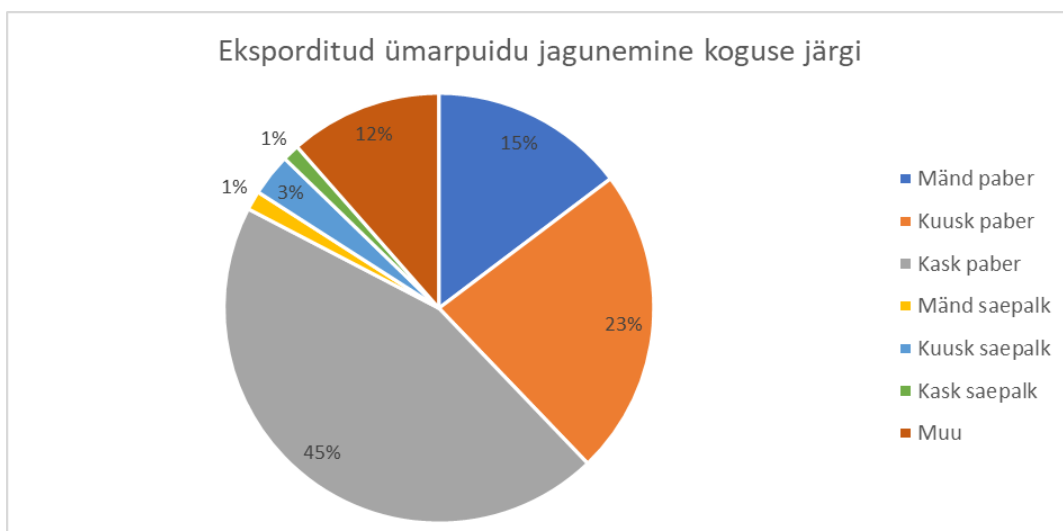
2021 kogus: 1,3 milj m³

2020 kogus: 1,2 tuhat m³

Graafik: Ümarpuit 2020/2021 september, miljonit eurot, top 5 riiki.



Üle 83% 2021. aasta 9 kuu jooksul eksporditud ümarpuidu kogusest oli paberipuit.



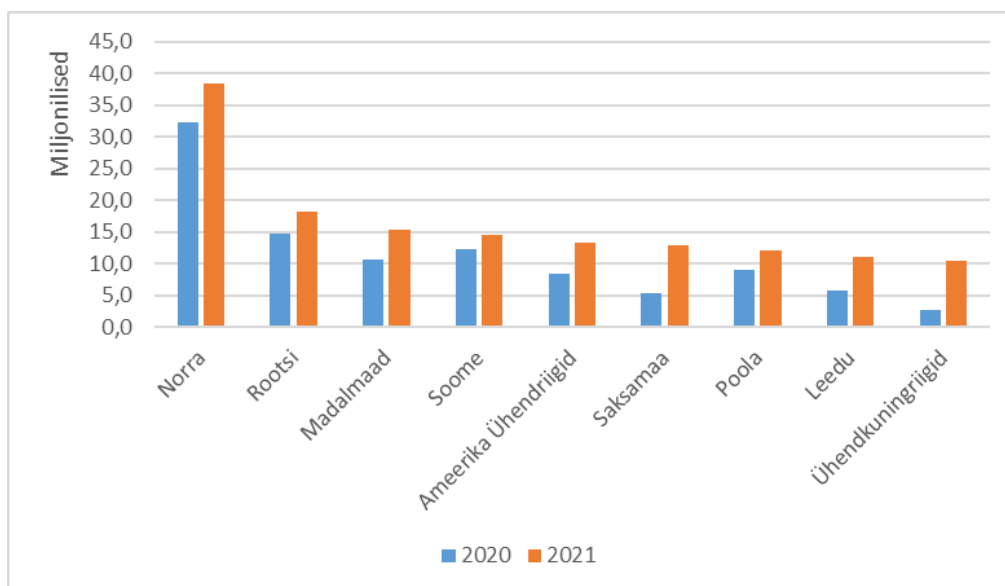
6. Puit pidevprofiiliga

2021: 206 milj EUR

2020: 142 milj EUR

Ekspordi väärtuse muutus: +45%

Graafik: Puit pidevprofiiliga 2020/2021 september, miljonit eurot, top 10 riiki.



7. Puidugraanuli eksport

2021: 146 milj EUR

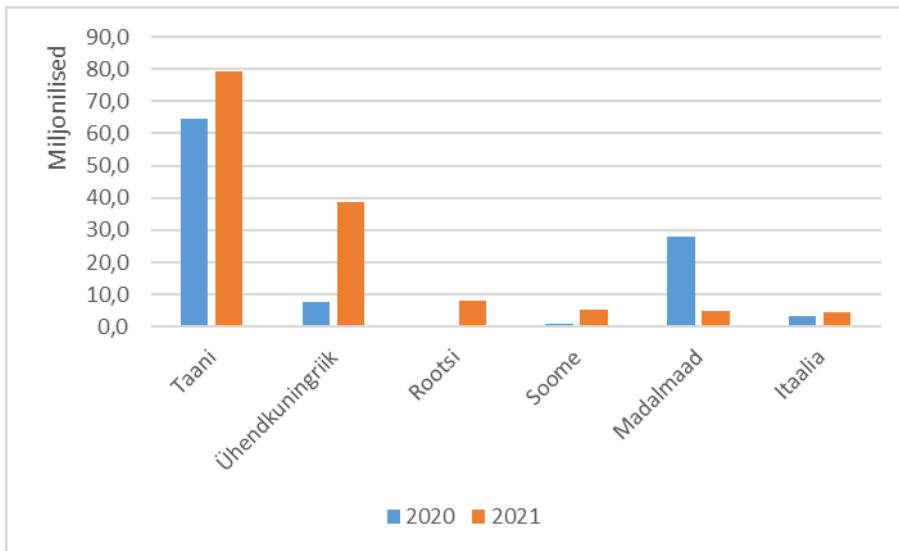
2020: 110 milj EUR

Ekspordi väärtuse muutus: +33%

2021 kogus: 1,1 milj tonni

2020 kogus: 728tuhat tonni

Graafik: Graanul 2020/2021 september, miljonit eurot, top 6 riiki.



8. Kemi-termo-mehaanilise puitmassi eksport

2021: 63 milj EUR

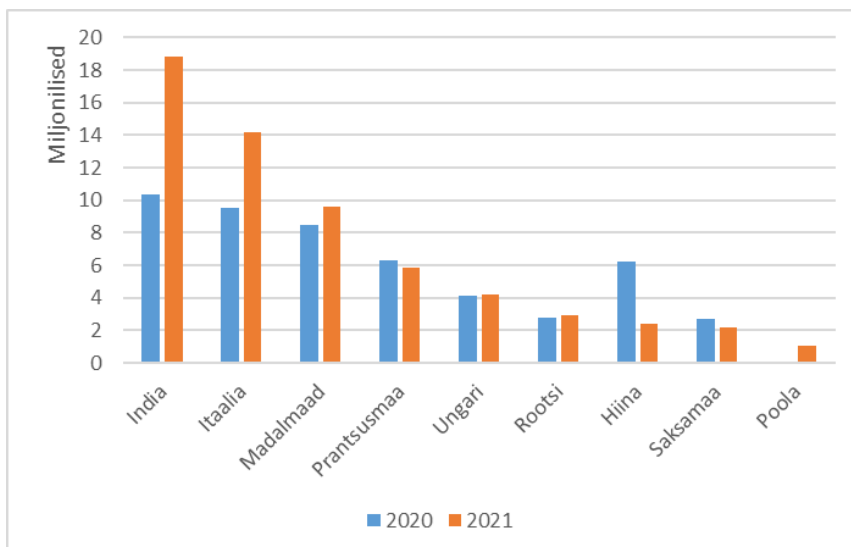
2020: 52 milj EUR

Ekspordi väärtuse muutus: +21%

2021 kogus: 138 tuh tonni

2020 kogus: 118 tuh tonni

Graafik: Kemi-termo-mehaaniline puitmass 2020/2021 september, miljonit eurot, top 9 riiki.



9. Vineeri eksport

2021: 114 milj EUR

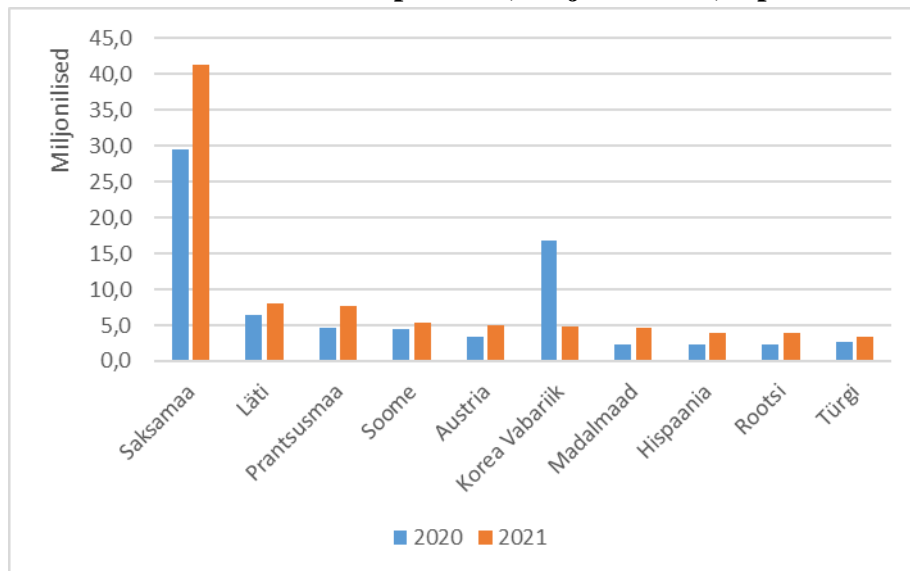
2020: 94 milj EUR

Ekspordi väärtuse muutus: +21%

2021 kogus: 158 tuh m³

2020 kogus: 132 tuh m³

Graafik: Vineer 2020/2021 september, miljonit eurot, top 10 riiki.



10. Pleegitamata paberi eksport.

2021: 39 milj EUR

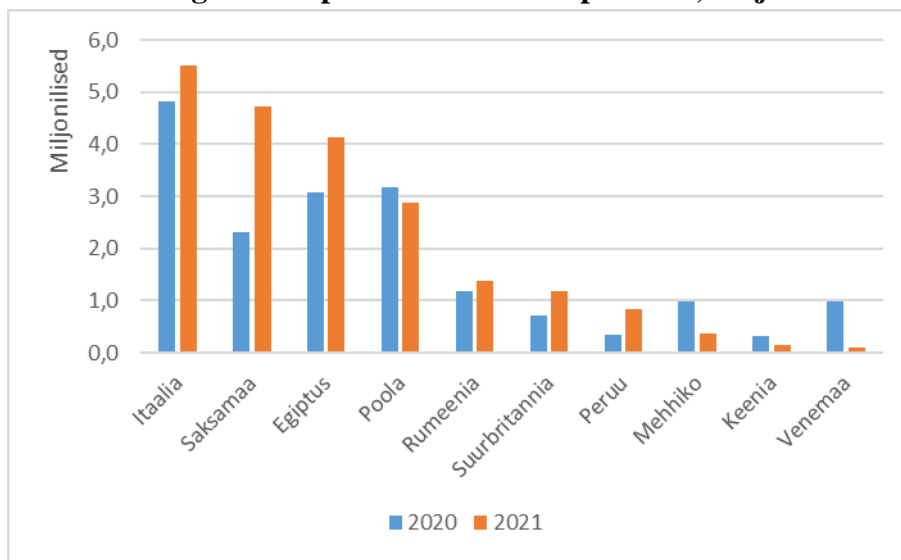
2020: 31 milj EUR

Ekspordi väärtuse muutus: +27%

2021 kogus: 51 tuh tonni

2020 kogus: 46 tuh tonni

Graafik: Pleegitamata paber 2020/2021 september, miljonit eurot, top 10 riiki.



11. Spoon eksport

2021: 42 milj EUR

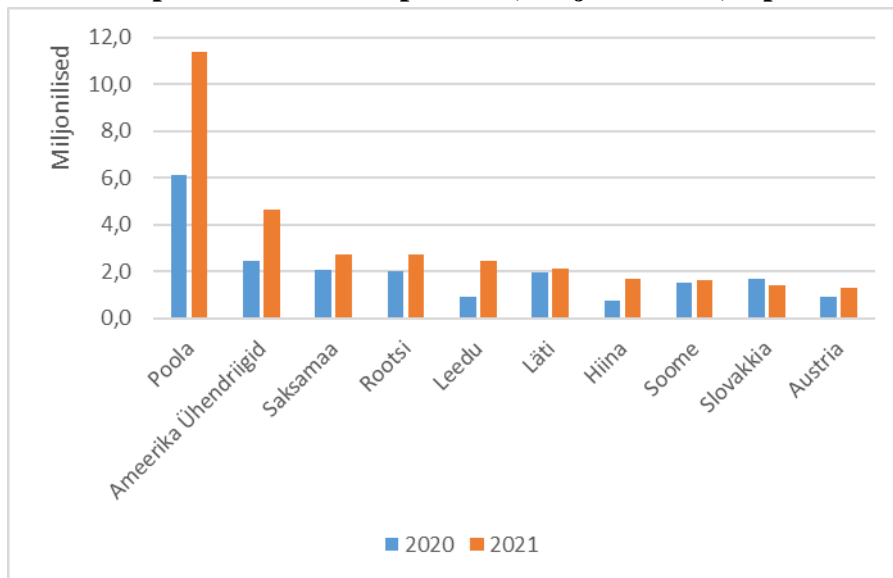
2020: 27 milj EUR

Ekspordi väärtuse muutus: +54%

2021 kogus: 69 tuh m³

2020 kogus: 36 tuh m³

Graafik: Spoon 2020/2021 september, miljonit eurot, top 10 riiki.



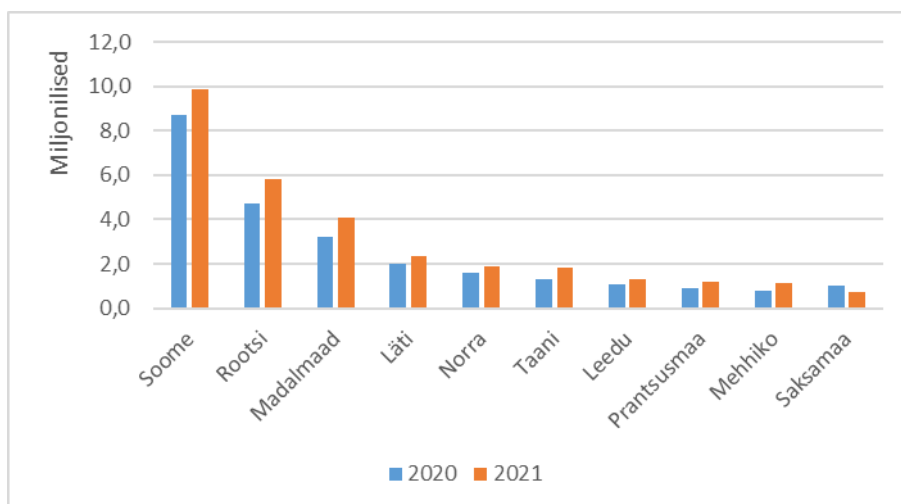
12. Puitpakendite eksport.

2021: 35 milj EUR

2020: 28 milj EUR

Ekspordi väärtuse muutus: +22%

Graafik: Puitpakendid 2020/2021 september, miljonit eurot, top 10 riiki.



13. Puitlaastude ja pilbaste eksport.

2021: 20 milj EUR

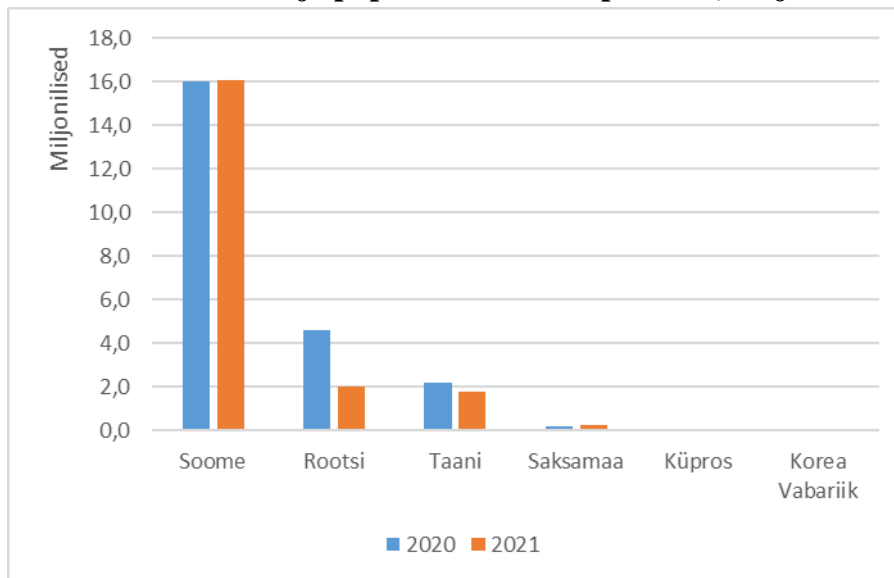
2020: 25 milj EUR

Ekspordi väärtuse muutus: -18%

2021 kogus: 591 tuh m³

2020 kogus: 511 tuh m³

Graafik: Puitlaastud ja pilpad 2020/2021 september, miljonit eurot, top 6 riiki.



Ülevaate koostamise aluseks on Statistikaameti andmed. Kaubagruppide nimetusi on osaliselt täiendatud, et oleks arusaadavam, millega tegemist.

Koostas: Eesti Metsa- ja Puidutööstuse Liit

Kuupäev: 09.12.2021