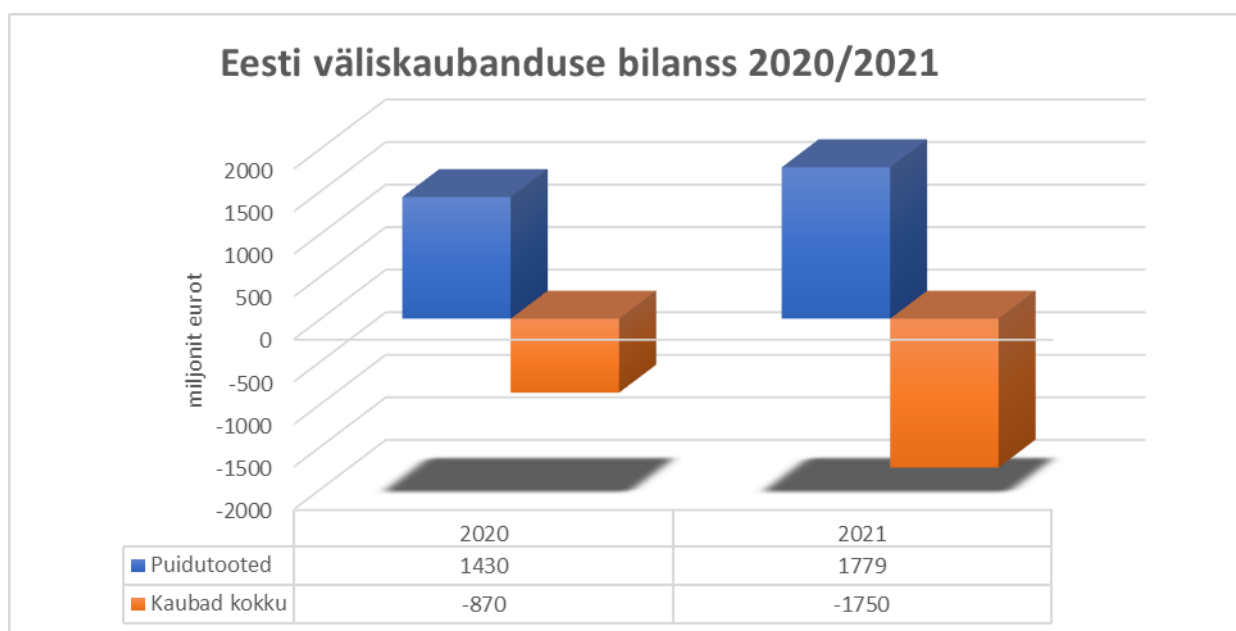


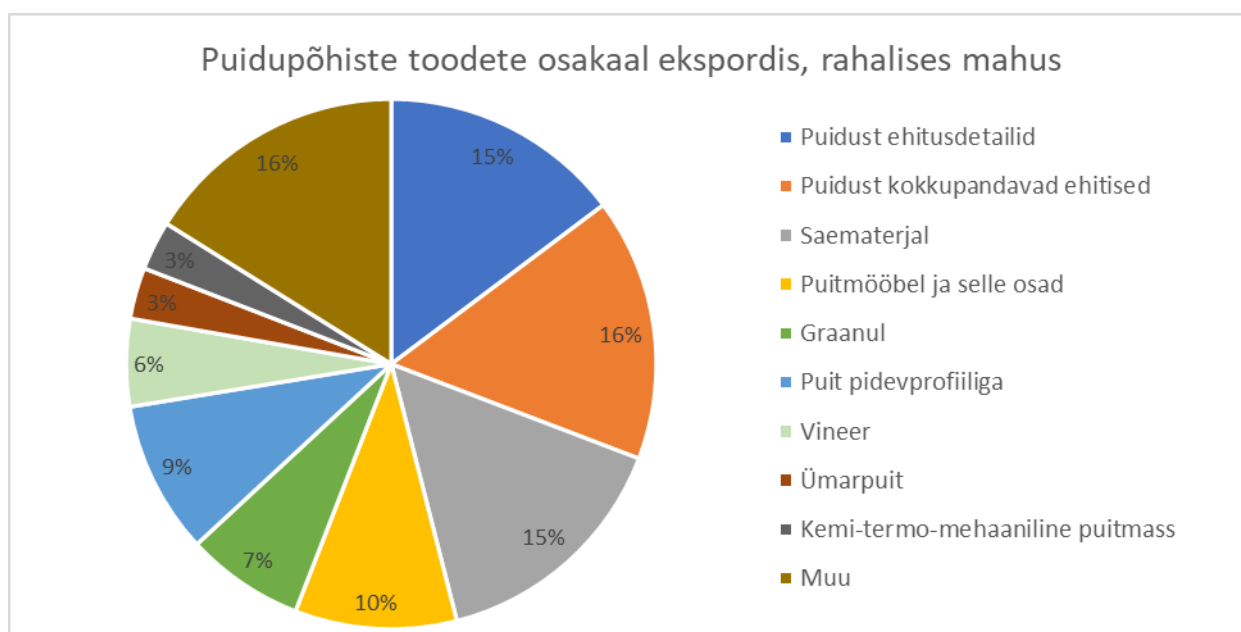
## Puidupõhiste toodete väliskaubandus 2021 12 kuud.

Statistikaameti andmetel oli puidupõhiste toodete eksport 2021. aasta 12 kuuga üle 2,9 miljardi euro, mis on 32% suurem võrreldes 2020. aasta sama perioodiga. Puidupõhiste toodete import oli 12 kuuga 1,2 miljardit eurot, mis on 44% suurem võrreldes 2020. aasta sama perioodiga. Puidutoodete väliskaubanduse bilansi ülejääk oli eelmise aastaga võrreldes 24% suurem, 1779 miljonit eurot.

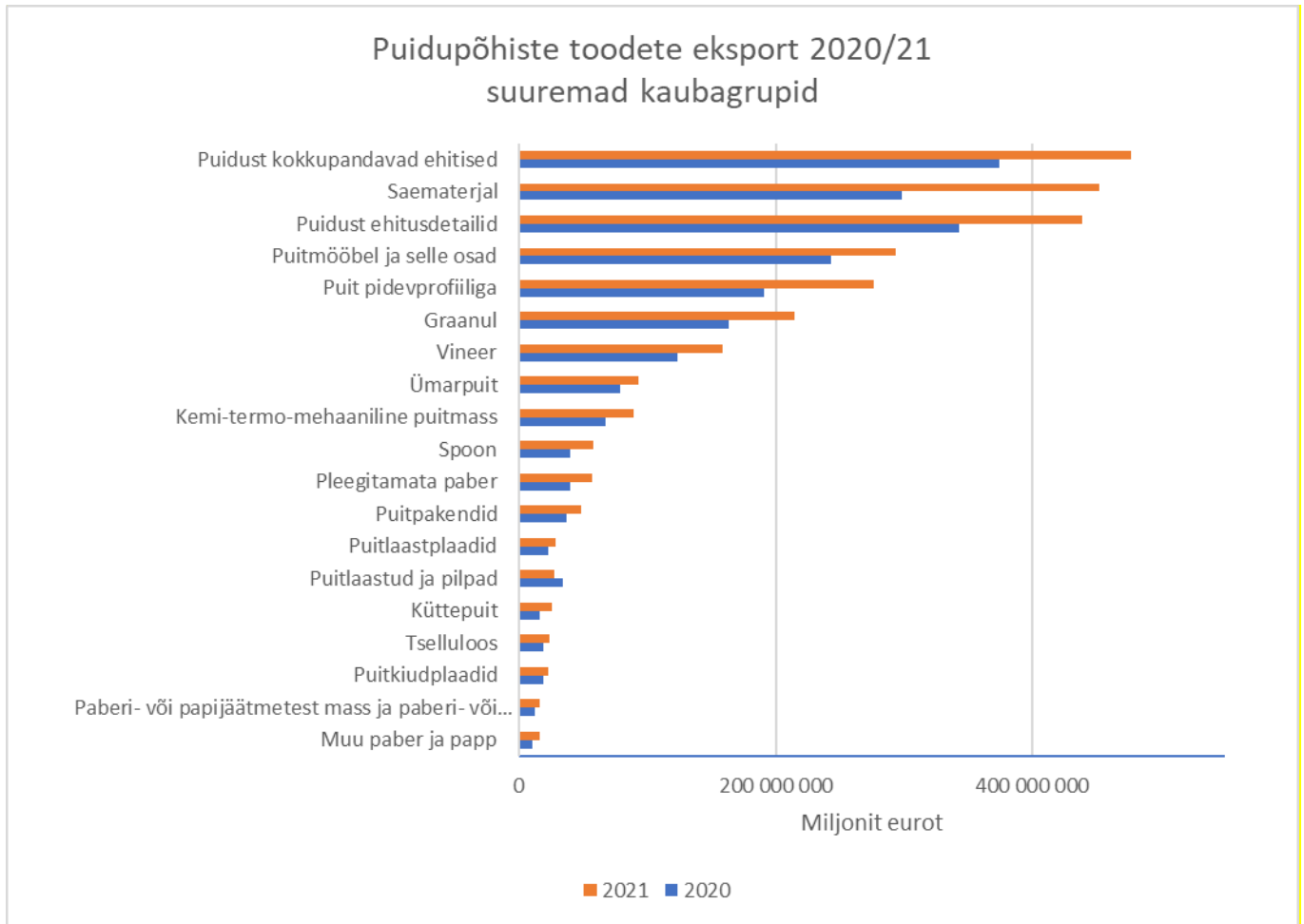
Puidupõhised tooted on Eesti väliskaubanduse bilansi üks kõige olulisemaid tasakaalustajaid. Eesti kogu väliskaubanduse bilansi puudujääk võrrelduna 2020. aasta sama perioodiga on suurenenud 101%, -1750 miljoni euro tasemele.



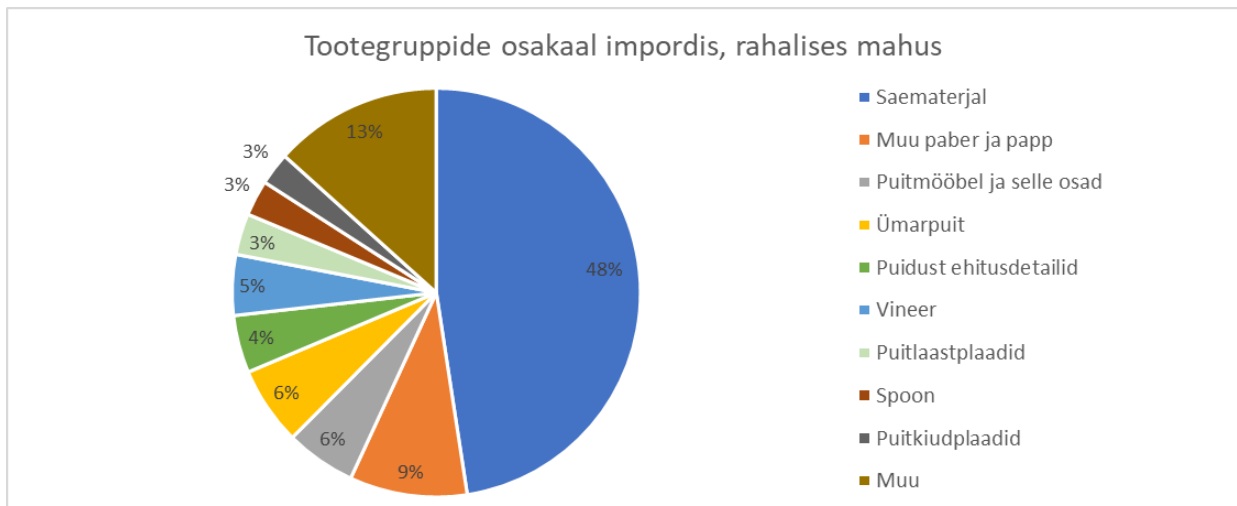
Eesti puidupõhiste toodete ekspordi struktuuris on ülekaalus suurema lisandväärtusega tooted.



Oluline ekspordi väärtuse kasv võrreldes eelmise aasta sama ajaga on toimunud järgmistes suuremates kaubagrupid: küttepuit 55%, muu paber ja papp ja spoon 45% ning saematerjal 55%.



Puidupõhiste toodete impordi rahalisest mahust moodustab suurima osa saematerjal 48%. Suurima osa imporditud saematerjalist moodustab kuuse ja männi saematerjal. Mahuliselt imporditi 2021. aasta 12 kuu jooksul saematerjalist 52% Venemaalt, 22% Soomest ja 12% Lätist.



## 1. Puidust kokkupandavate ehitiste eksport.

2021: 476 milj EUR

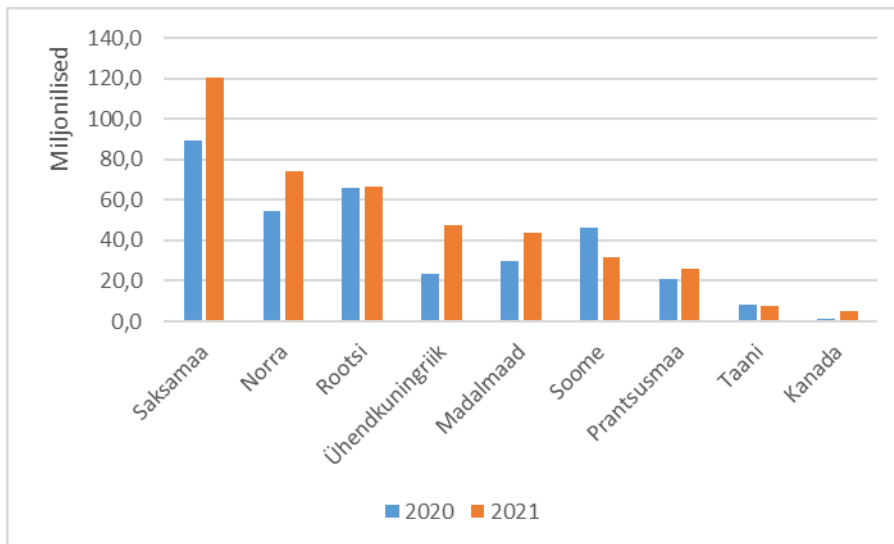
2020: 374 milj EUR

Ekspordi väärtuse muutus: +27%

2021 kogus: 250 tuh tonni

2020 kogus: 237 tuh tonni

Graafik: Puidust kokkupandavad ehitised 2020/2021 detsember, miljonit eurot, top 10 riiki.



## 2. Saematerjali eksport (sh hõövelmaterjal).

2021: 452 milj EUR

2020: 298 milj EUR

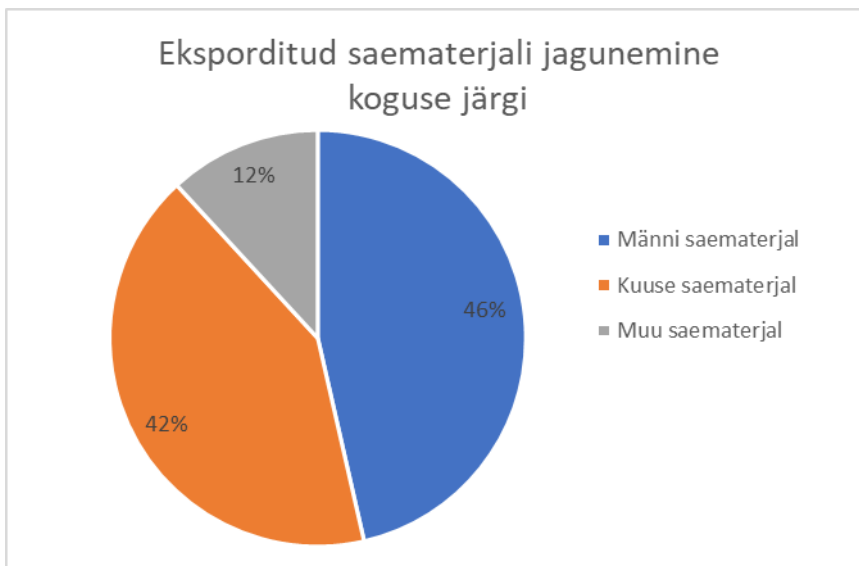
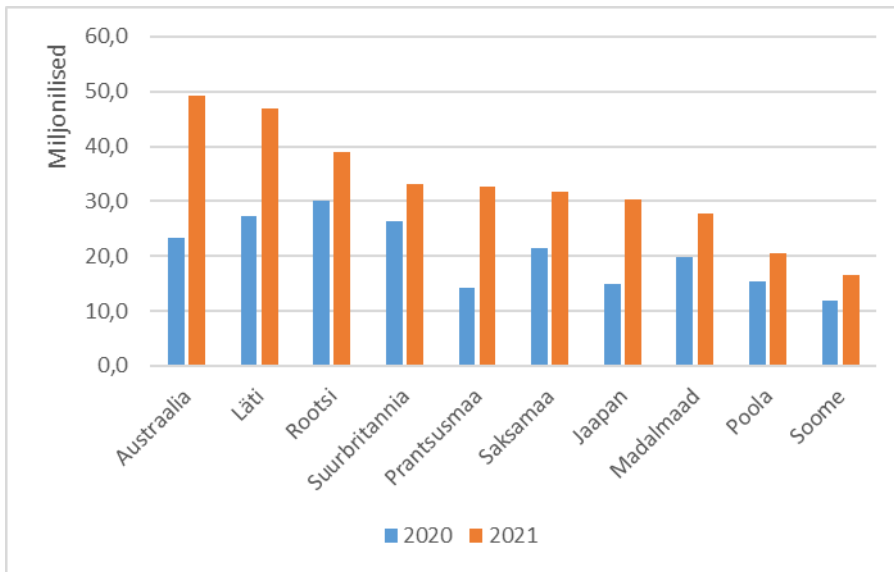
Ekspordi väärtuse muutus: +52%

2021 kogus: 1,1 mln m<sup>3</sup>

2020 kogus: 1,1 mln m<sup>3</sup>

Graafik: Saematerjal 2020/2021 detsember, miljonit eurot, top 10 riiki.

Kuuse saematerjali eksportisime väärtuse alusel enim Hollandisse, Saksamaale, Lätti ning männi saematerjali Prantsusmaale, Austraaliasse, Lätti.



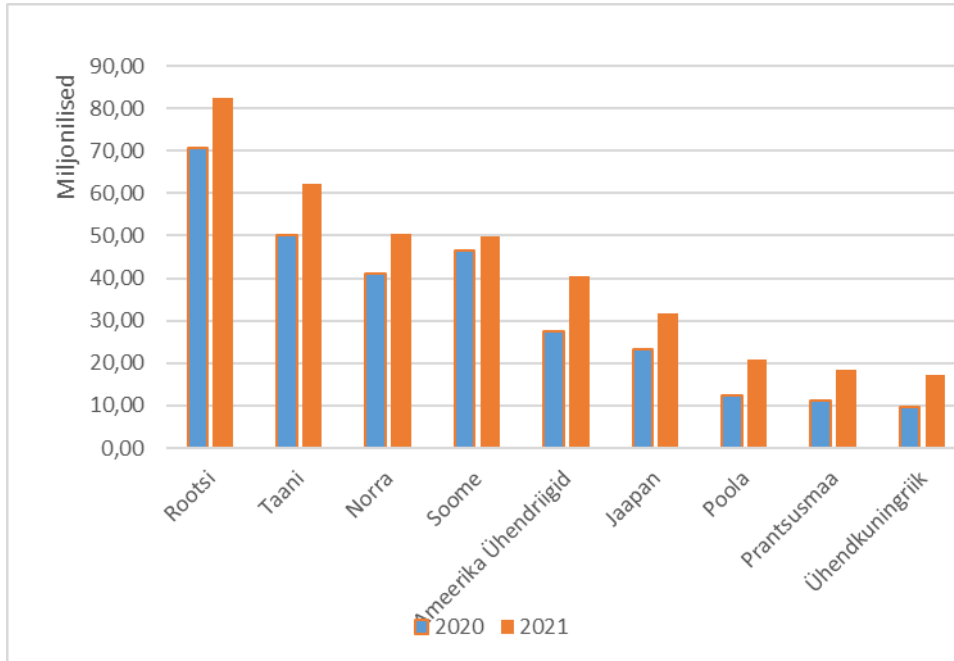
### **3. Puidust ehitusdetailide, sh liimpuidu, uste, akende, tislertoodete jms eksport.**

**2021: 438 milj EUR**

**2020: 343 milj EUR**

**Ekspordi väärtuse muutus: +28%**

**Graafik: Puidust ehitusdetailid 2020/2021 detsember, miljonit eurot, top 10 riiki.**



### **4. Puitmööbli ja selle osade/komponentide eksport.**

**2021: 293 milj EUR**

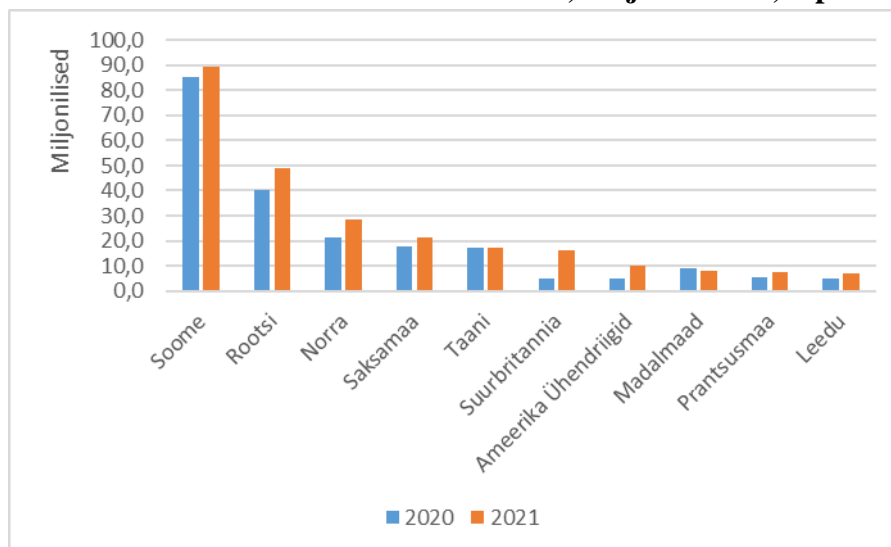
**2020: 243 milj EUR**

**Ekspordi väärtuse muutus: +20%**

**2021 kogus: 77 tuh tonni**

**2020 kogus: 66 tuh tonni**

**Graafik: Puitmööbel 2020/2021 detsember, miljonit eurot, top 10 riiki.**



## 5. Ümarpuidu eksport.

2021: 93 milj EUR

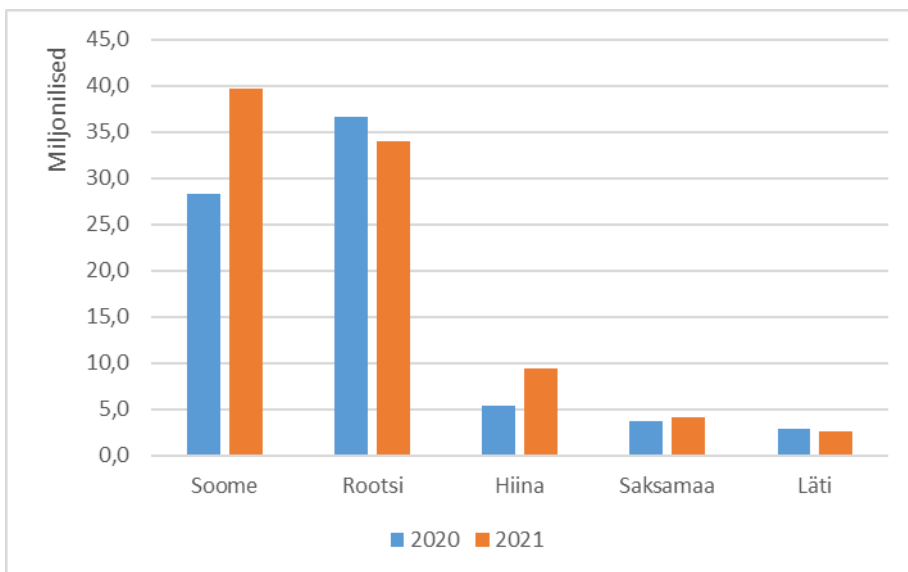
2020: 79 milj EUR

Ekspordi väärtuse muutus: +17%

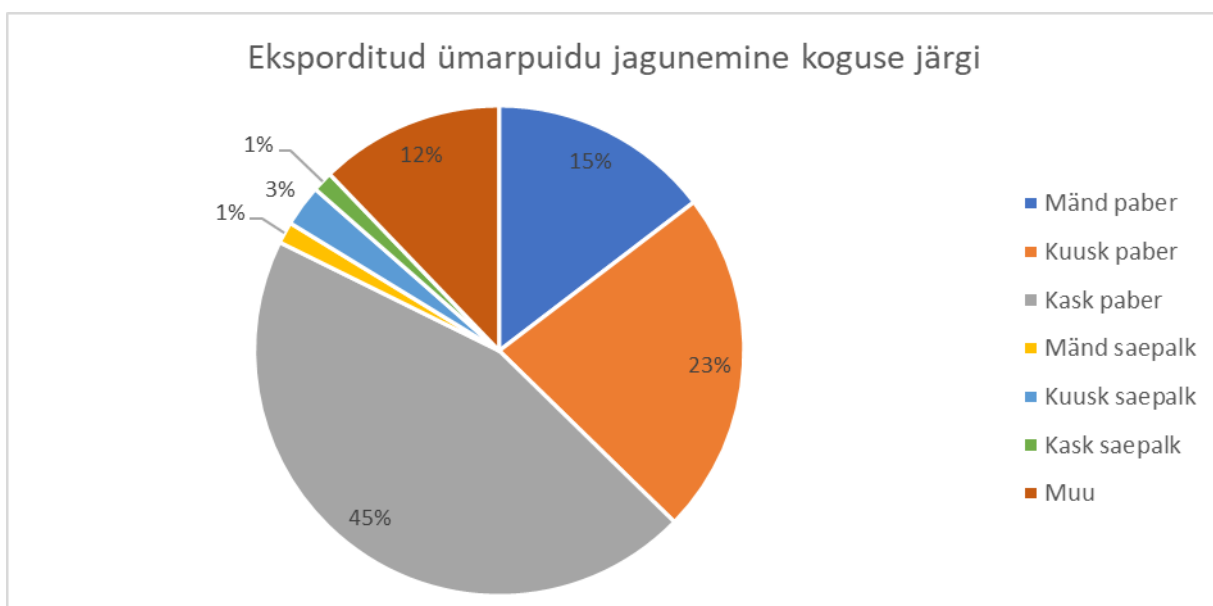
2021 kogus: 1,7 milj m<sup>3</sup>

2020 kogus: 1,6 tuhat m<sup>3</sup>

Graafik: Ümarpuit 2020/2021 detsember, miljonit eurot, top 5 riiki.



Üle 82% 2021. aasta 12 kuu jooksul eksporditud ümarpuidu kogusest oli paberipuit.



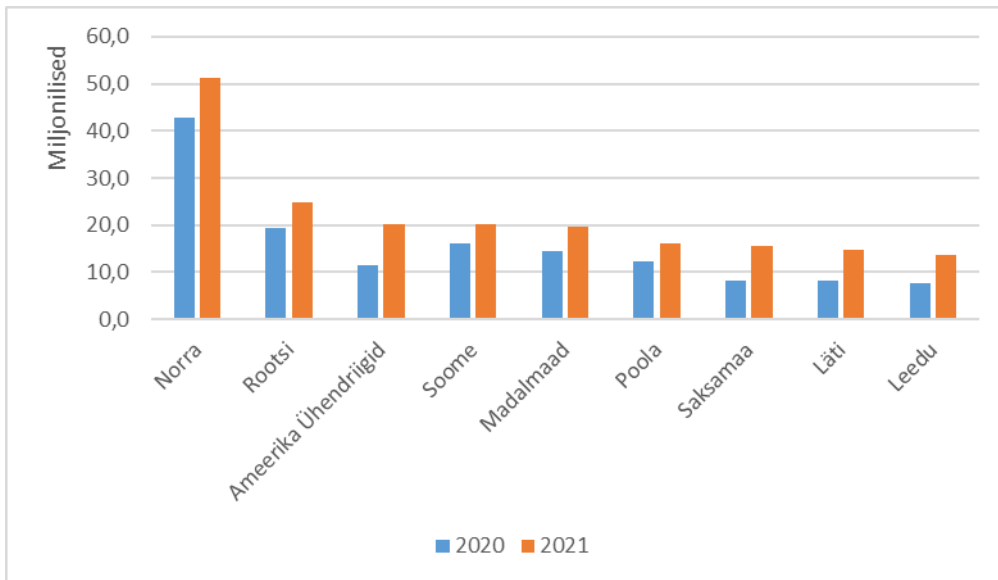
## 6. Puit pidevprofiiliga

**2021: 277 milj EUR**

**2020: 191 milj EUR**

**Ekspordi väärtuse muutus: +45%**

**Graafik: Puit pidevprofiiliga 2020/2021 detsember, miljonit eurot, top 10 riiki.**



## 7. Puidugraanuli eksport

**2021: 214 milj EUR**

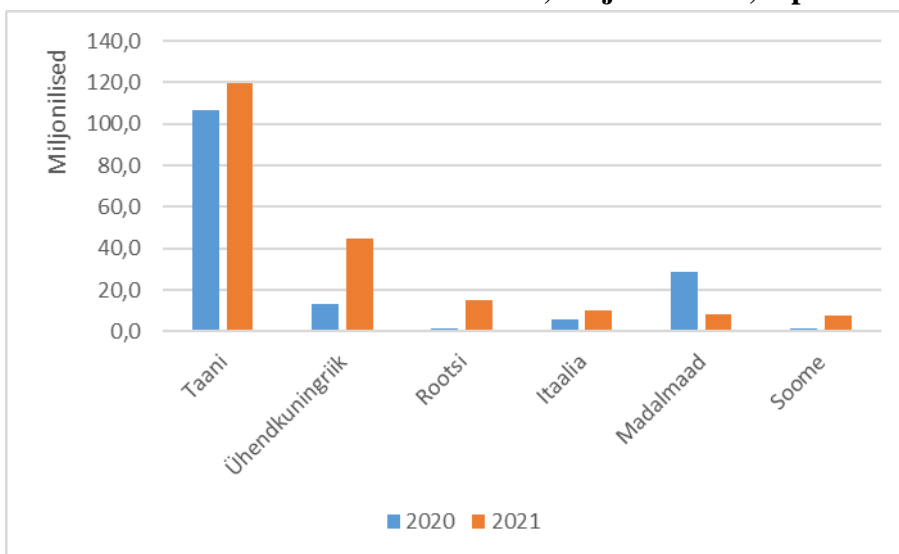
**2020: 164 milj EUR**

**Ekspordi väärtuse muutus: +31%**

**2021 kogus: 1,6 milj tonni**

**2020 kogus: 1,1 milj tonni**

**Graafik: Graanul 2020/2021 detsember, miljonit eurot, top 6 riiki.**



## 8. Kemi-termo-mehaanilise puitmassi eksport

2021: 89 milj EUR

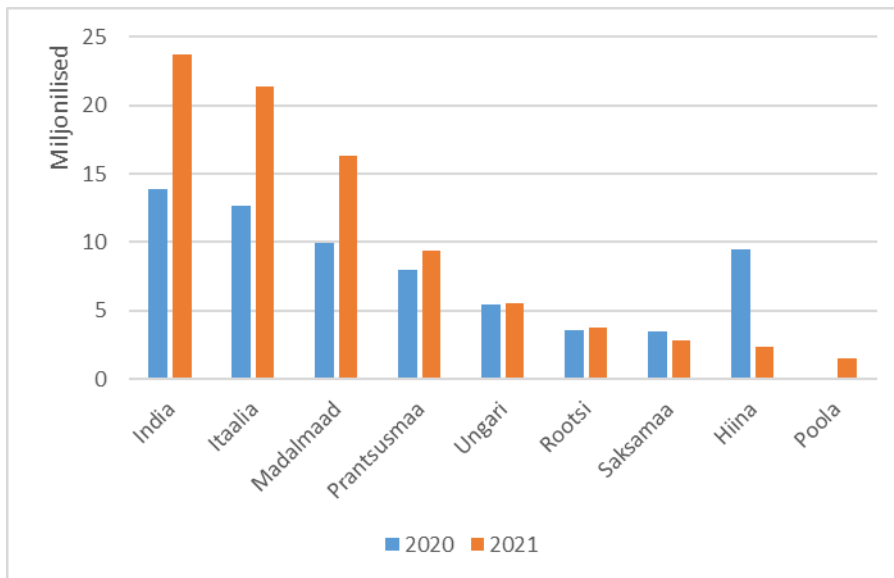
2020: 68 milj EUR

Ekspordi väärtuse muutus: +32%

2021 kogus: 190 tuh tonni

2020 kogus: 158 tuh tonni

Graafik: Kemi-termo-mehaaniline puitmass 2020/2021 detsember, miljonit eurot, top 9 riiki.



## 9. Vineeri eksport

2021: 158 milj EUR

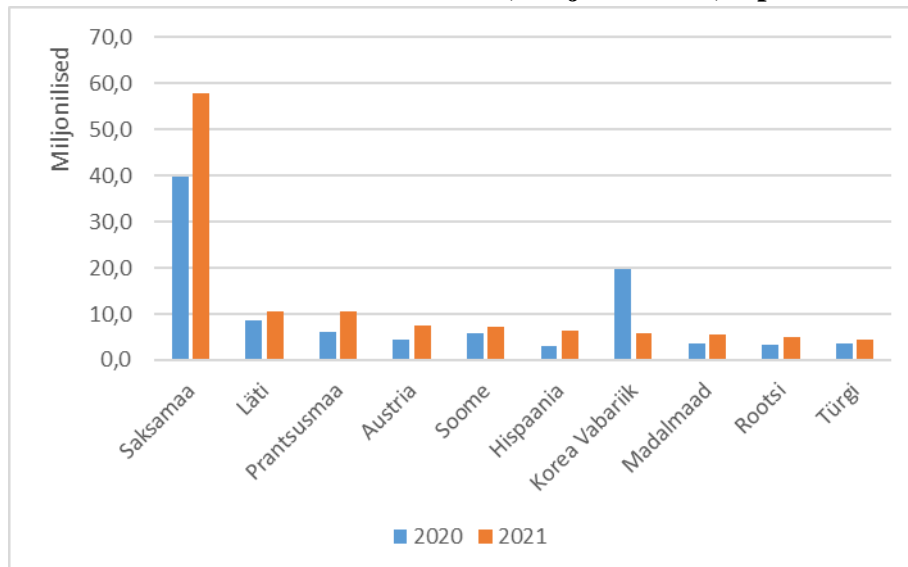
2020: 124 milj EUR

Ekspordi väärtuse muutus: +28%

2021 kogus: 206 tuh m<sup>3</sup>

2020 kogus: 176 tuh m<sup>3</sup>

Graafik: Vineer 2020/2021 detsember, miljonit eurot, top 10 riiki.





## 10. Pleegitamata paberi eksport.

2021: 57 milj EUR

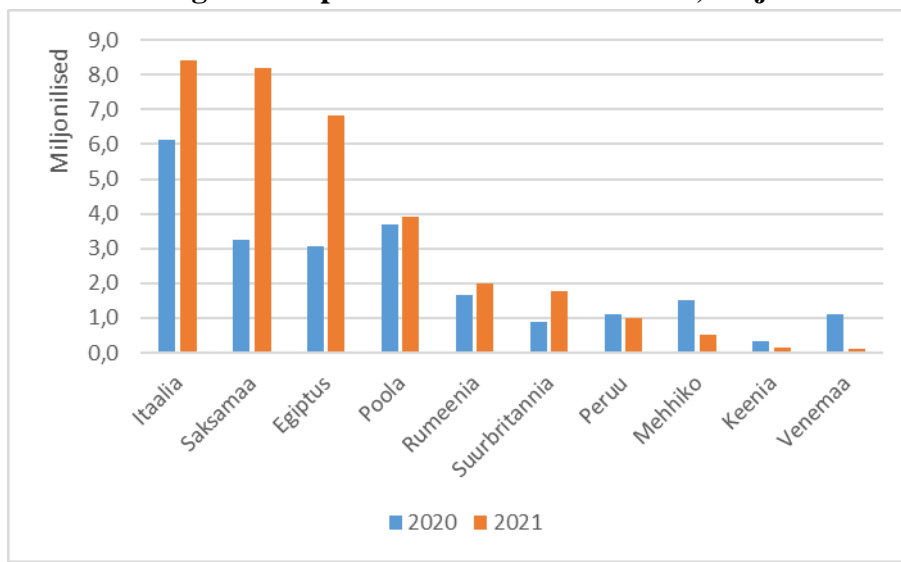
2020: 40 milj EUR

Ekspordi väärtuse muutus: +44%

2021 kogus: 68 tuh tonni

2020 kogus: 61 tuh tonni

Graafik: Pleegitamata paber 2020/2021 detsember, miljonit eurot, top 10 riiki.



## 11. Spoon eksport

2021: 58 milj EUR

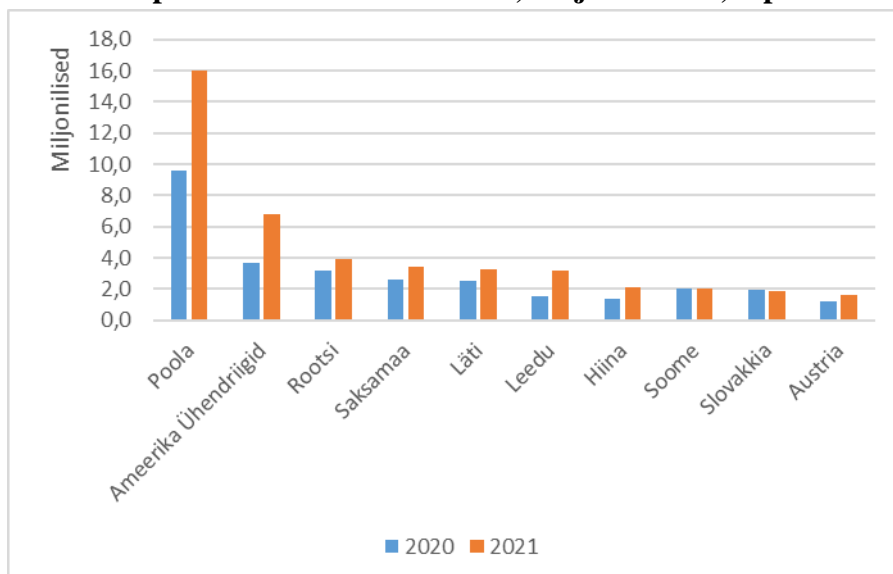
2020: 40 milj EUR

Ekspordi väärtuse muutus: +45%

2021 kogus: 92 tuh m<sup>3</sup>

2020 kogus: 57 tuh m<sup>3</sup>

Graafik: Spoon 2020/2021 detsember, miljonit eurot, top 10 riiki.



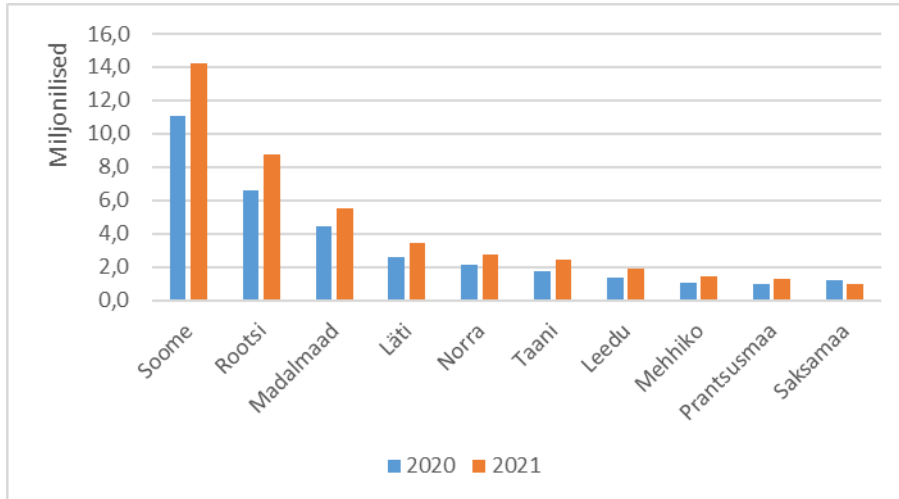
## 12. Puitpakendite eksport.

2021: 49 milj EUR

2020: 38 milj EUR

Ekspordi väärtuse muutus: +30%

Graafik: Puitpakendid 2020/2021 detsember, miljonit eurot, top 10 riiki.



## 13. Puitlaastude ja pilbaste eksport.

2021: 28 milj EUR

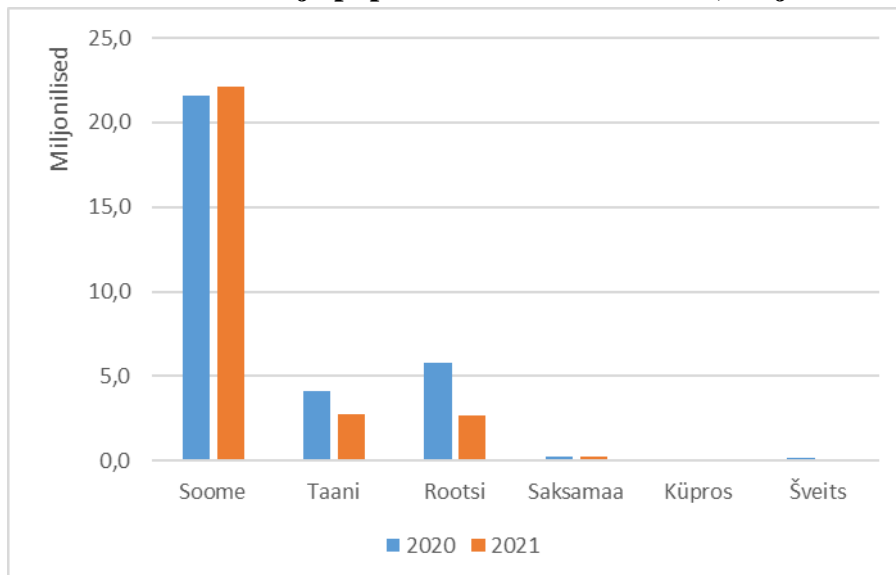
2020: 34 milj EUR

Ekspordi väärtuse muutus: -18%

2021 kogus: 873 tuh m<sup>3</sup>

2020 kogus: 796 tuh m<sup>3</sup>

Graafik: Puitlaastud ja pilpad 2020/2021 detsember, miljonit eurot, top 6 riiki.



Ülevaate koostamise aluseks on Statistikaameti andmed. Kaubagrupid nimetusi on osaliselt täiendatud, et oleks arusaadavam, millega tegemist.