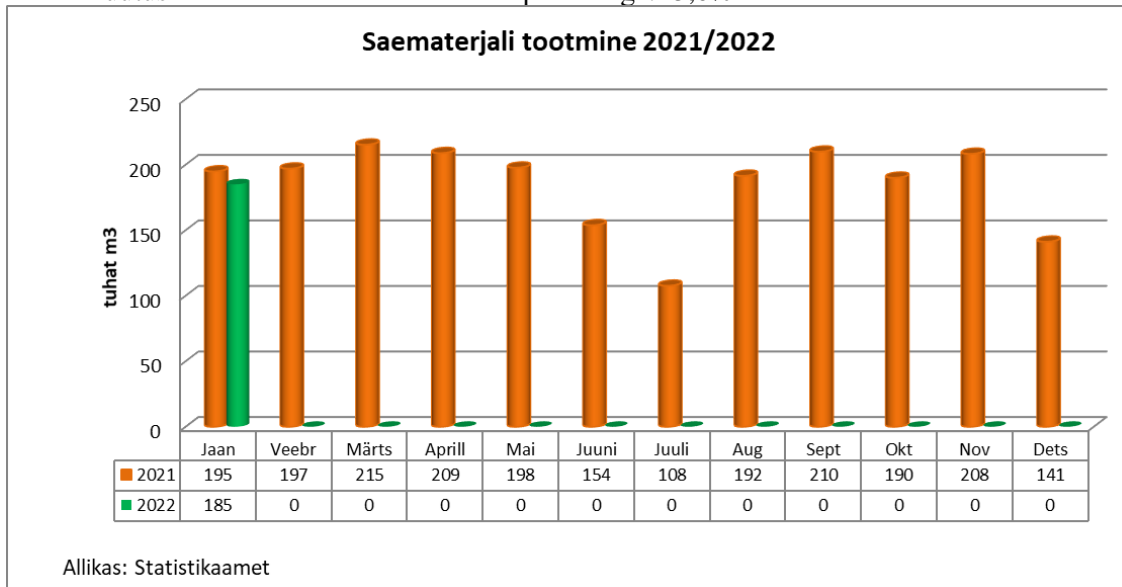


## Metsa- ja puidutööstuse tootmismahude ülevaade 2021/2022 jaanuar.

NB: Tootmismahude andmed ei ole esinduslikud, sobivad trendi ja struktuuri näitamiseks

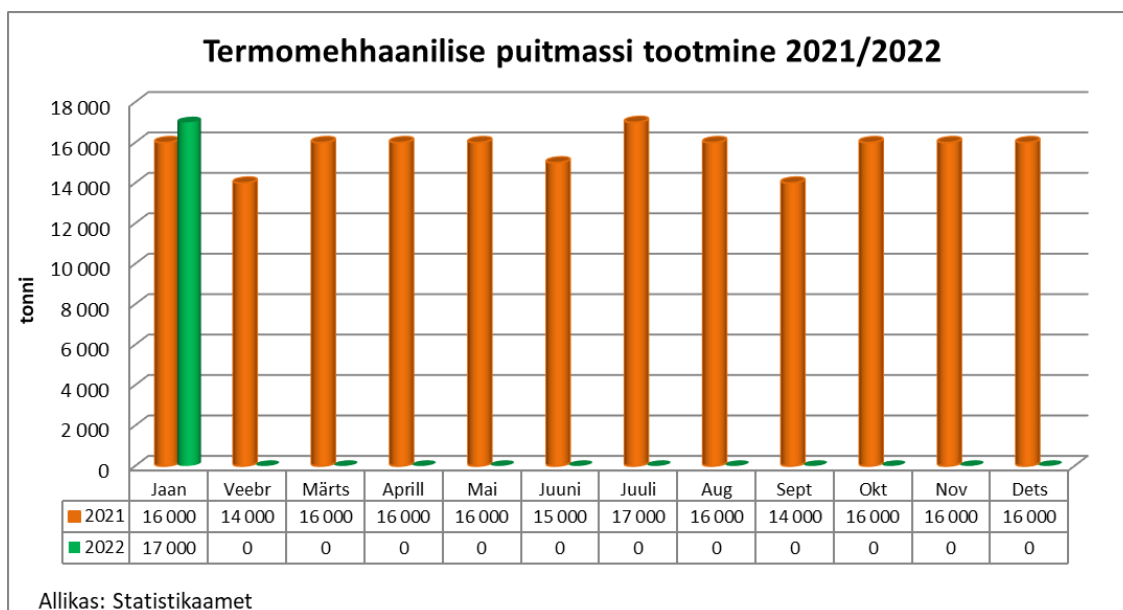
### 1. Sae- ja höövelmaterjali tootmine, 1 kuu.

- 2021 jooksvalt kokku: 195 tuh m<sup>3</sup>
- 2022 jooksvalt kokku: 185 tuh m<sup>3</sup>
- Muutus võrreldes eelmise aasta sama perioodiga: -5,0%



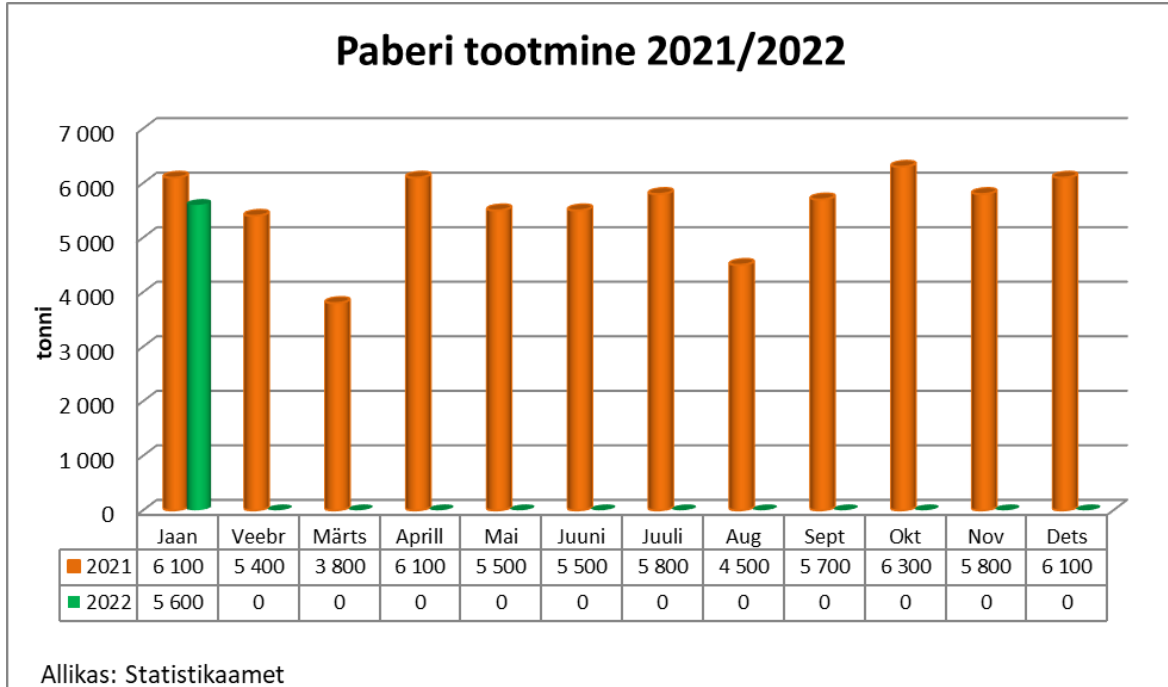
### 2. Termomehhaanilise puitmassi tootmine, 1 kuu.

- 2021 jooksvalt kokku: 16 tuh t
- 2022 jooksvalt kokku: 17 tuh t
- Muutus võrreldes eelmise aasta sama perioodiga: +6,3%



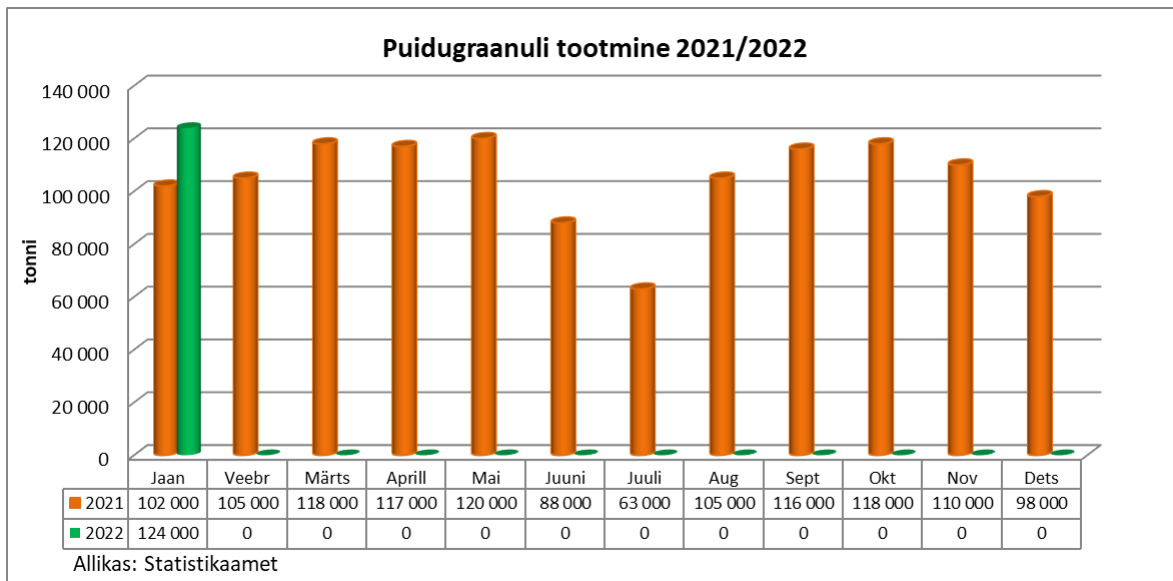
### 3. Paber, 1 kuu.

- 2021 jooksvalt kokku: 6,1 tuh t
- 2022 jooksvalt kokku: 5,6 tuh t
- Muutus võrreldes eelmise aasta sama perioodiga: -8 %

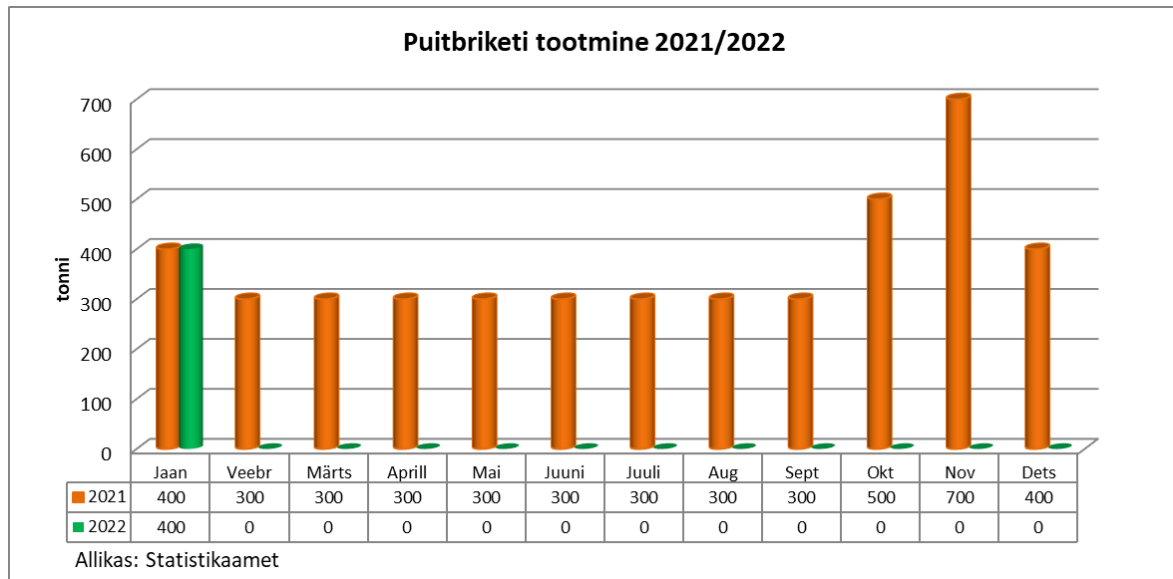


### 4. Puidugraanuli ja -briketitootmine, 1 kuu.

- Graanulid 2021 jooksvalt kokku: 102 tuh t
- Graanulid 2022 jooksvalt kokku: 124 tuh t
- Muutus võrreldes eelmise aasta sama perioodiga: +22 %

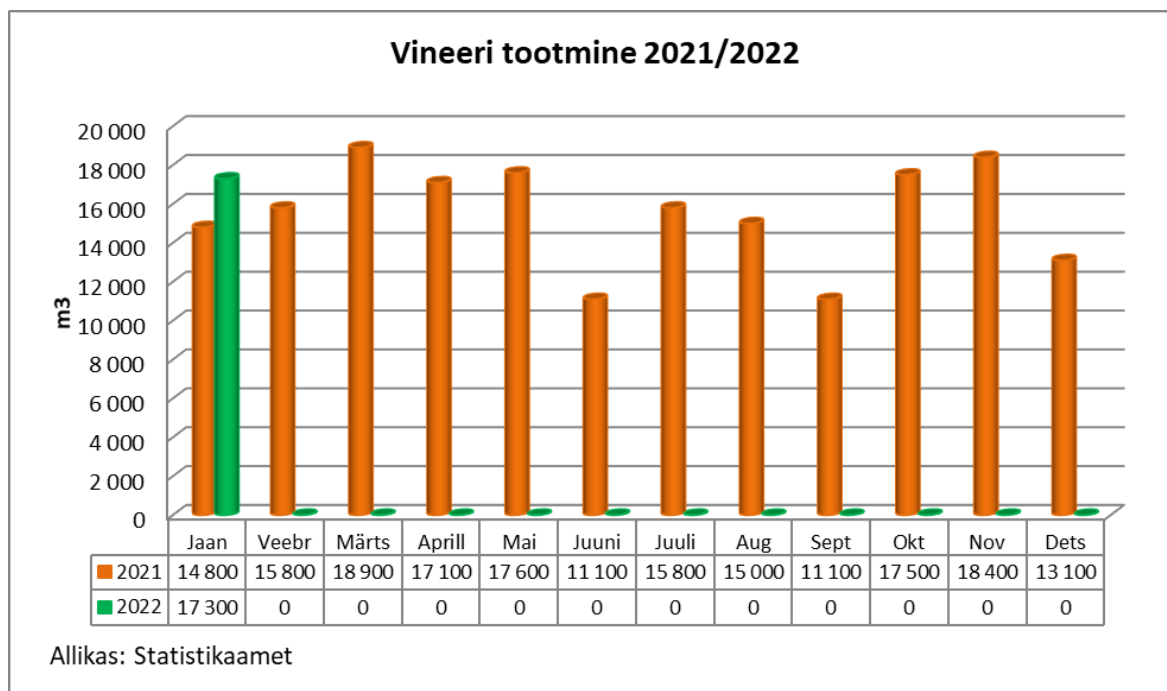


- Brikett 2021 jooksvalt kokku: 400 t
- Brikett 2022 jooksvalt kokku: 400 t
- Muutus võrreldes eelmise aasta sama perioodiga: 0 %



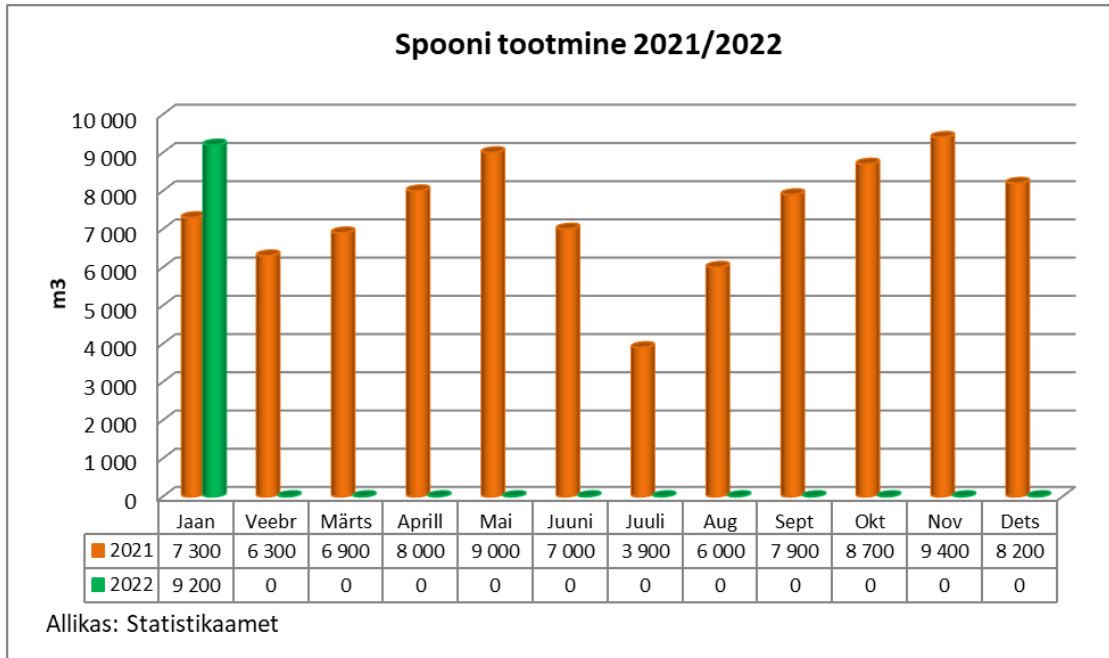
#### 5. Vineeri tootmine, 1 kuu.

- 2021 jooksvalt kokku: 14,8 tuh m<sup>3</sup>
- 2022 jooksvalt kokku: 17,3 tuh m<sup>3</sup>
- Muutus võrreldes eelmise aasta sama perioodiga: +17 %



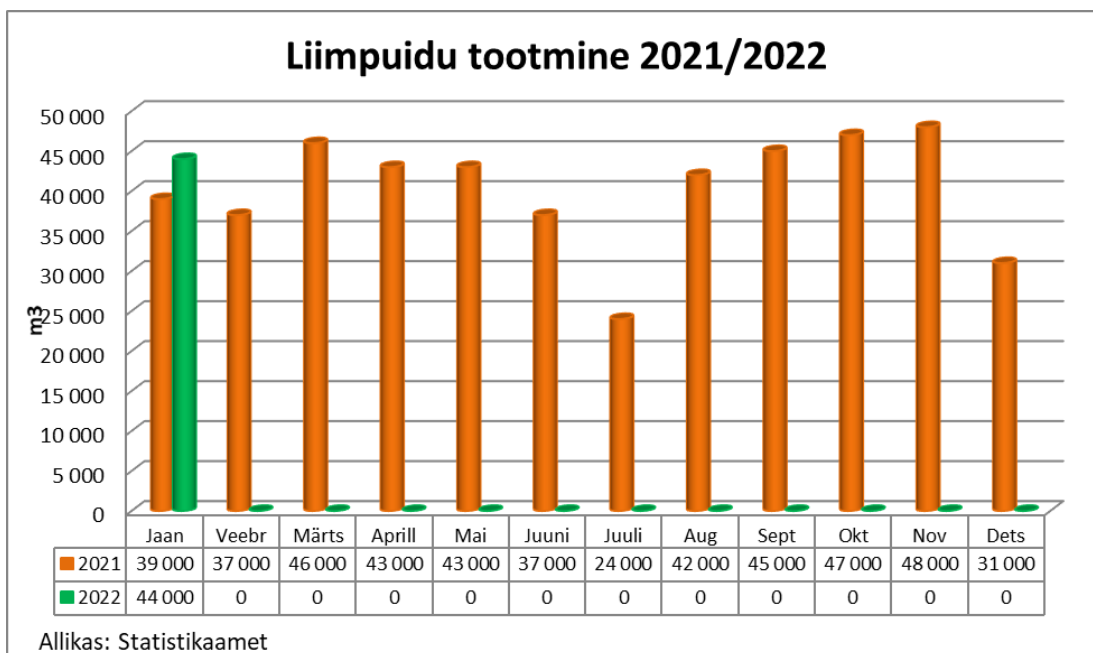
## 6. Spooni tootmine, 1 kuu.

- 2021 jooksvalt kokku: 7,3 tuh m<sup>3</sup>
- 2022 jooksvalt kokku: 9,2 tuh m<sup>3</sup>
- Muutus võrreldes eelmise aasta sama perioodiga: +26%



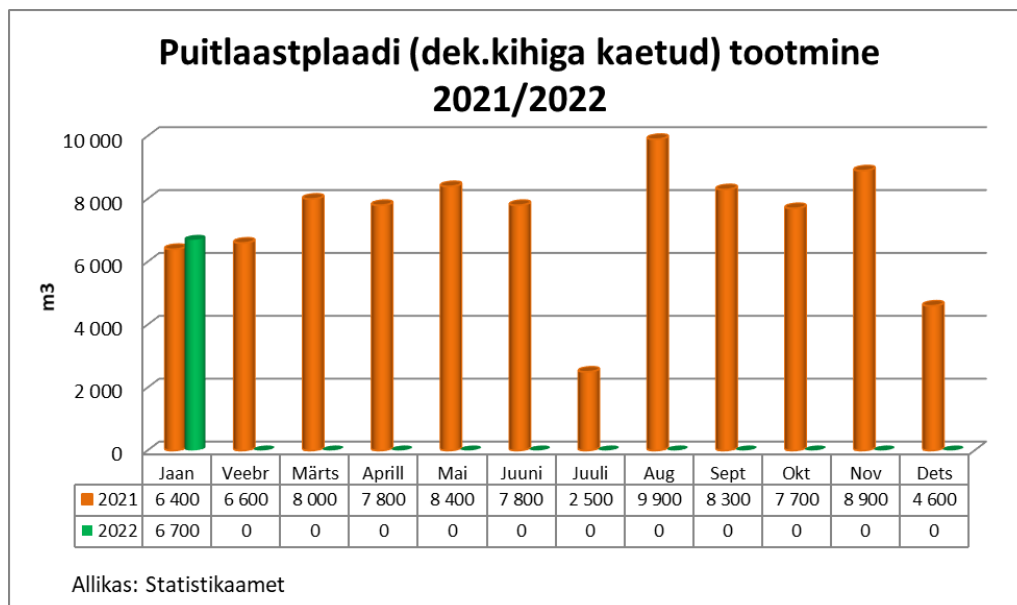
## 7. Liimpuidu tootmine, 1 kuu.

- 2021 jooksvalt kokku: 39 tuh m<sup>3</sup>
- 2022 jooksvalt kokku: 44 tuh m<sup>3</sup>
- Muutus võrreldes eelmise aasta sama perioodiga: +13%



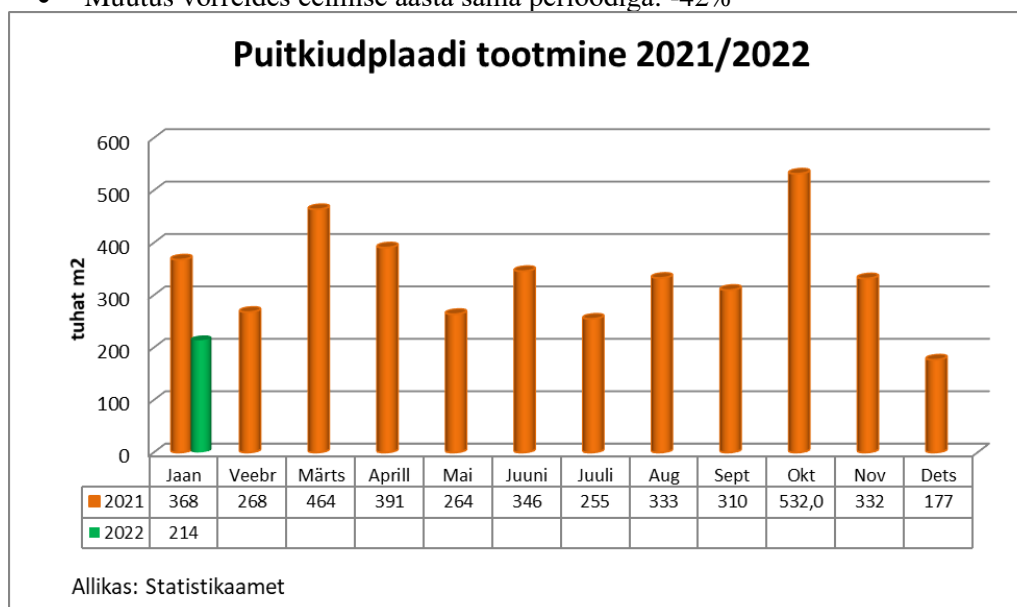
## 8. Puitlaastplaadi (PLP) tootmine, 1 kuu.

- 2021 jooksvalt kokku: 6,4 tuh m<sup>3</sup>
- 2022 jooksvalt kokku: 6,7 tuh m<sup>3</sup>
- Muutus võrreldes eelmise aasta sama perioodiga: +5%



## 9. Puitkiudplaadi (PKP) tootmine, 1 kuu.

- 2021 jooksvalt kokku: 368 tuh m<sup>2</sup>
- 2022 jooksvalt kokku: 214 tuh m<sup>2</sup>
- Muutus võrreldes eelmise aasta sama perioodiga: -42%



Ülevaate koostamise aluseks on Statistikaameti andmed.

Koostas: Eesti Metsa- ja Puidutööstuse Liit  
Kuupäev: 11.03.2022