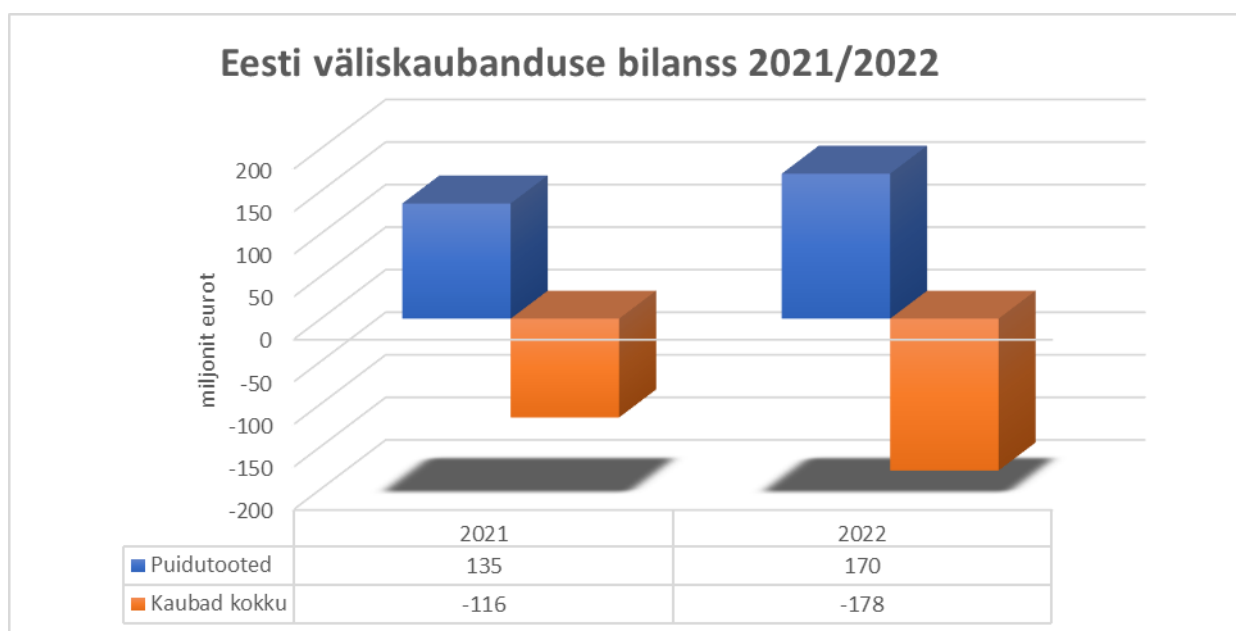


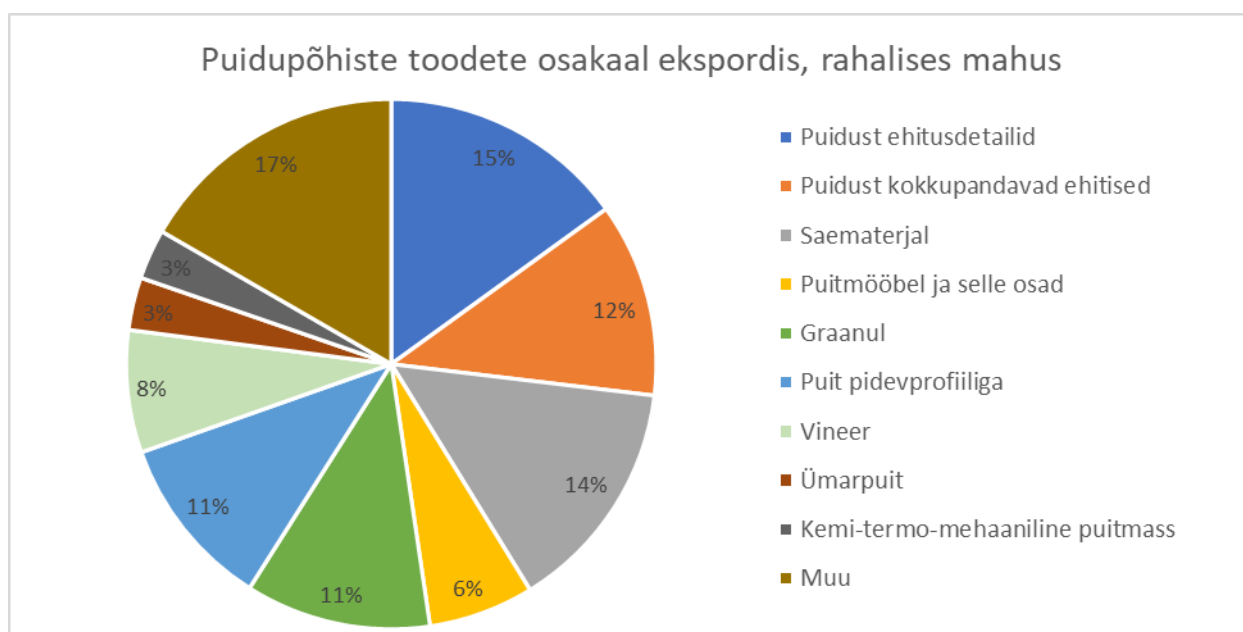
## Puidupõhiste toodete väliskaubandus 2022 1 kuu.

Statistikaameti andmetel oli puidupõhiste toodete eksport 2022. aasta 1 kuuga üle 262 miljoni euro, mis on 32% suurem võrreldes 2021. aasta sama perioodiga. Puidupõhiste toodete import oli 1 kuuga 92 miljonit eurot, mis on 44% suurem võrreldes 2021. aasta sama perioodiga. Puidutoodete väliskaubanduse bilansi ülejääk oli eelmise aastaga võrreldes 26% suurem, 170 miljonit eurot.

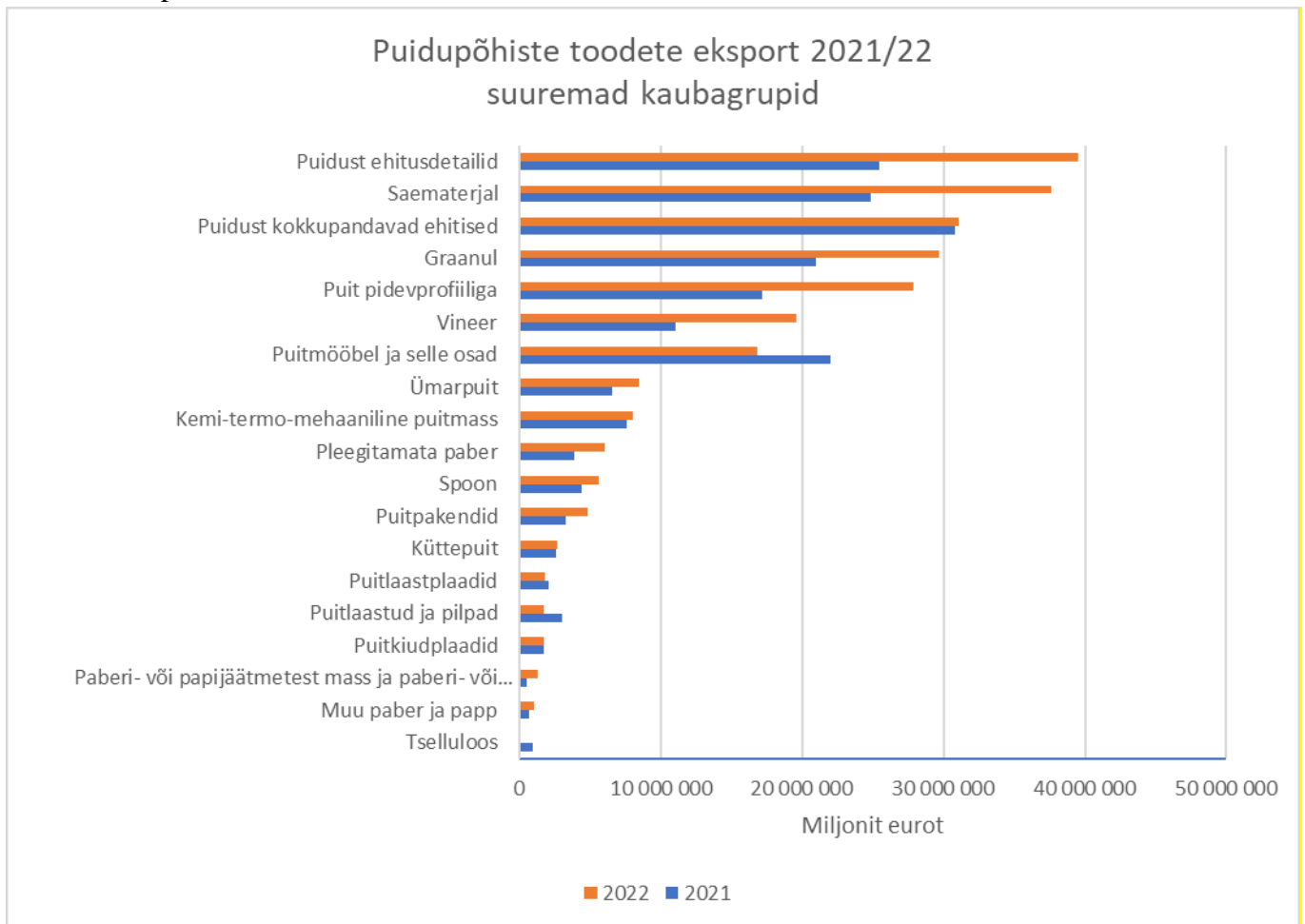
Puidupõhised tooted on Eesti väliskaubanduse bilansi üks kõige olulisemaid tasakaalustajaid. Eesti kogu väliskaubanduse bilansi puudujääk võrrelduna 2021. aasta sama perioodiga on suurenenud 54%, -178 miljoni euro tasemele.



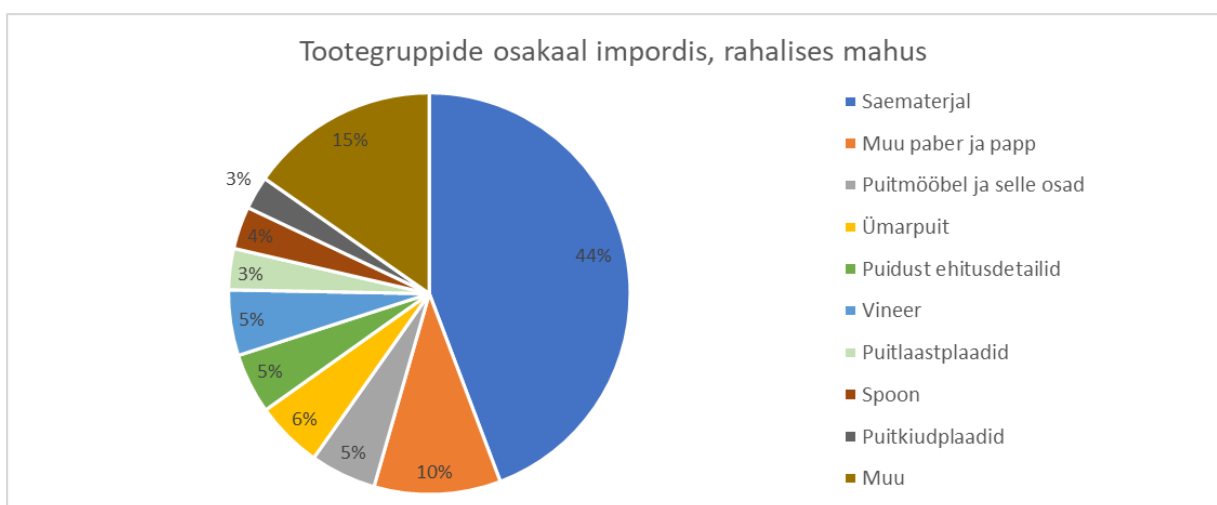
Eesti puidupõhiste toodete ekspordi struktuuris on ülekaalus suurema lisandväärtusega tooted.



Oluline ekspordi väärtuse kasv võrreldes eelmise aasta sama ajaga on toimunud järgmistes suuremates kaubagruppides: Paberi- või papijäätmetest mass ja paberi- või papijäätmed 125%, vineer 77%, puidust ehitusdetailid 55%



Puidupõhiste toodete impordi rahalisest mahust moodustab suurima osa saematerjal 44%. Suurima osa imporditud saematerjalist moodustab kuuse ja männi saematerjal. Mahuliselt imporditi 2022. aasta 1 kuu jooksul saematerjalist 45% Venemaalt, 27% Soomest ja 14% Lätist.



## 1. Puidust kokkupandavate ehitiste eksport.

**2022: 31 milj EUR**

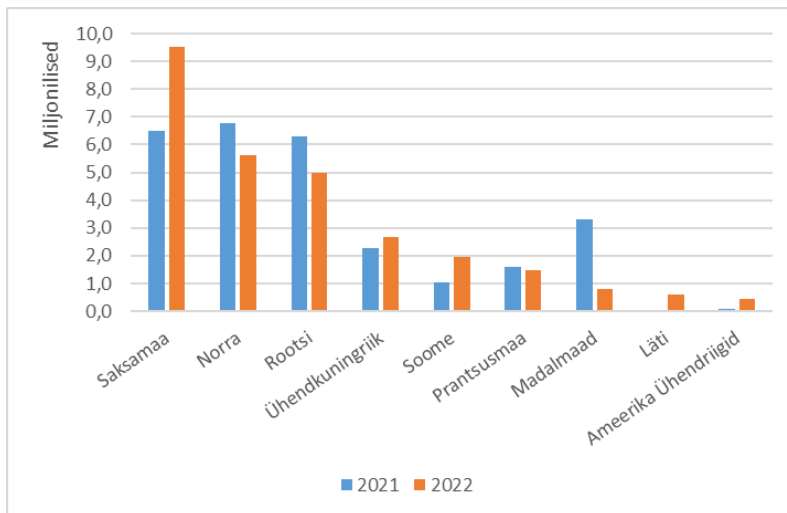
**2021: 31 milj EUR**

**Ekspordi väärtuse muutus: +1%**

**2022 kogus: 14 tuh tonni**

**2021 kogus: 17 tuh tonni**

**Graafik: Puidust kokkupandavad ehitised 2021/2022 jaanuar, miljonit eurot, top 10 riiki.**



## 2. Saematerjali eksport (sh hõövelmaterjal).

**2022: 38 milj EUR**

**2021: 25 milj EUR**

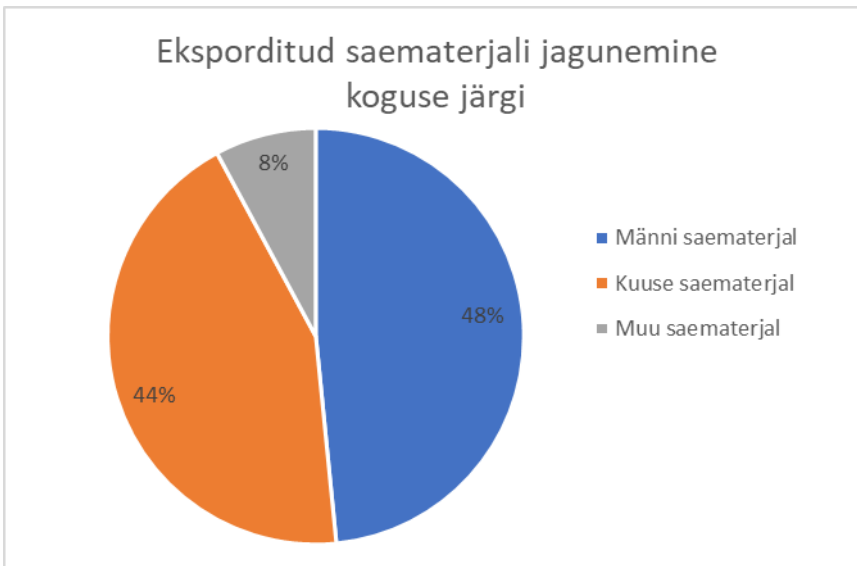
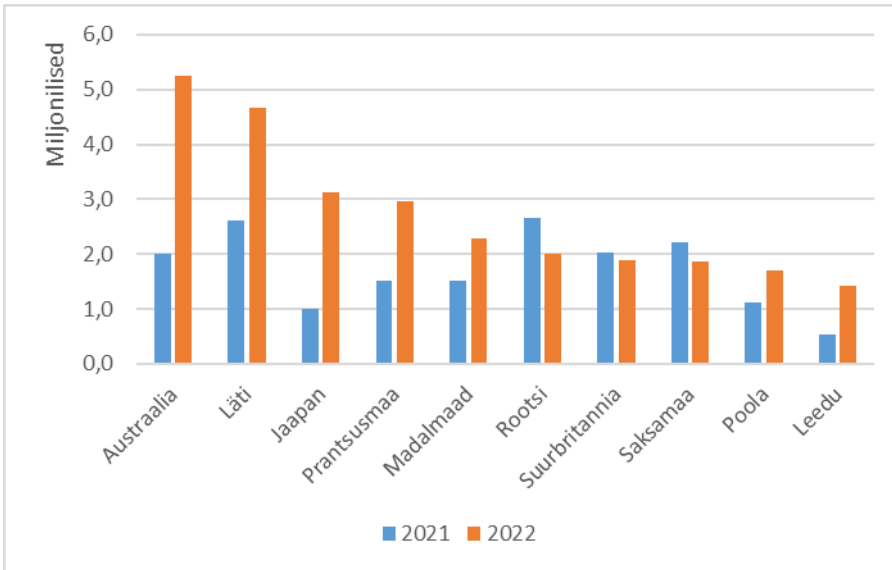
**Ekspordi väärtuse muutus: +51%**

**2021 kogus: 103 tuhat m<sup>3</sup>**

**2020 kogus: 79 tuhat m<sup>3</sup>**

**Graafik: Saematerjal 2021/2022 jaanuar, miljonit eurot, top 10 riiki.**

Kuuse saematerjali eksportisime väärtuse alusel enim Austraaliasse, Hollandisse, Läti ning männi saematerjali Läti, Austraaliasse, Rootsi.



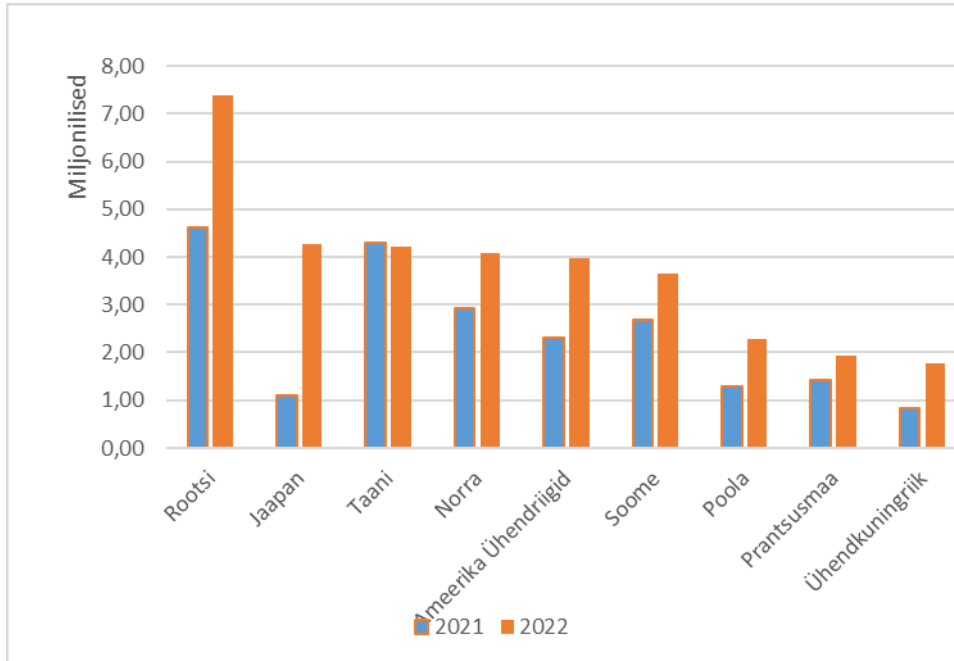
**3. Puidust ehitusdetailide, sh liimpuidu, uste, akende, tislertoodete jms eksport.**

**2021: 39 milj EUR**

**2020: 25 milj EUR**

**Ekspordi väärtuse muutus: +55%**

**Graafik: Puidust ehitusdetailid 2021/2022 jaanuar, miljonit eurot, top 10 riiki.**



**4. Puitmööbli ja selle osade/komponentide eksport.**

**2022: 17 milj EUR**

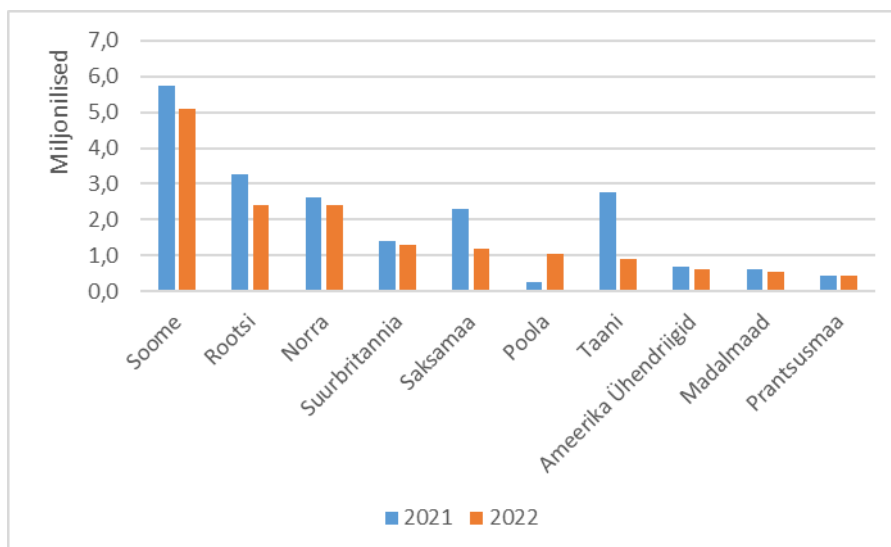
**2021: 22 milj EUR**

**Ekspordi väärtuse muutus: -23%**

**2021 kogus: 3,7 tuh tonni**

**2020 kogus: 6,4 tuh tonni**

**Graafik: Puitmööbel 2021/2022 jaanuar, miljonit eurot, top 10 riiki.**



## 5. Ümarpuidu eksport.

2022: 8,4 milj EUR

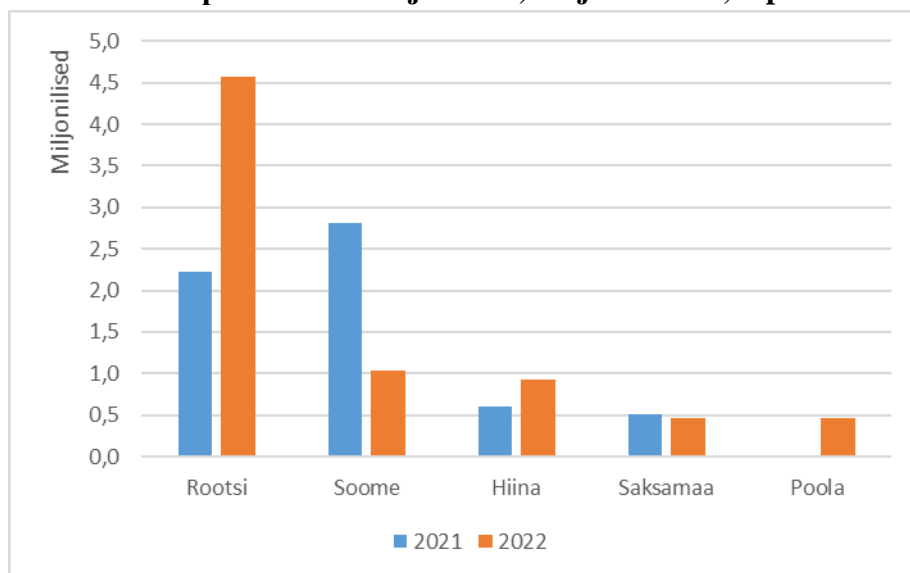
2021: 6,5 milj EUR

Ekspordi väärtuse muutus: +29%

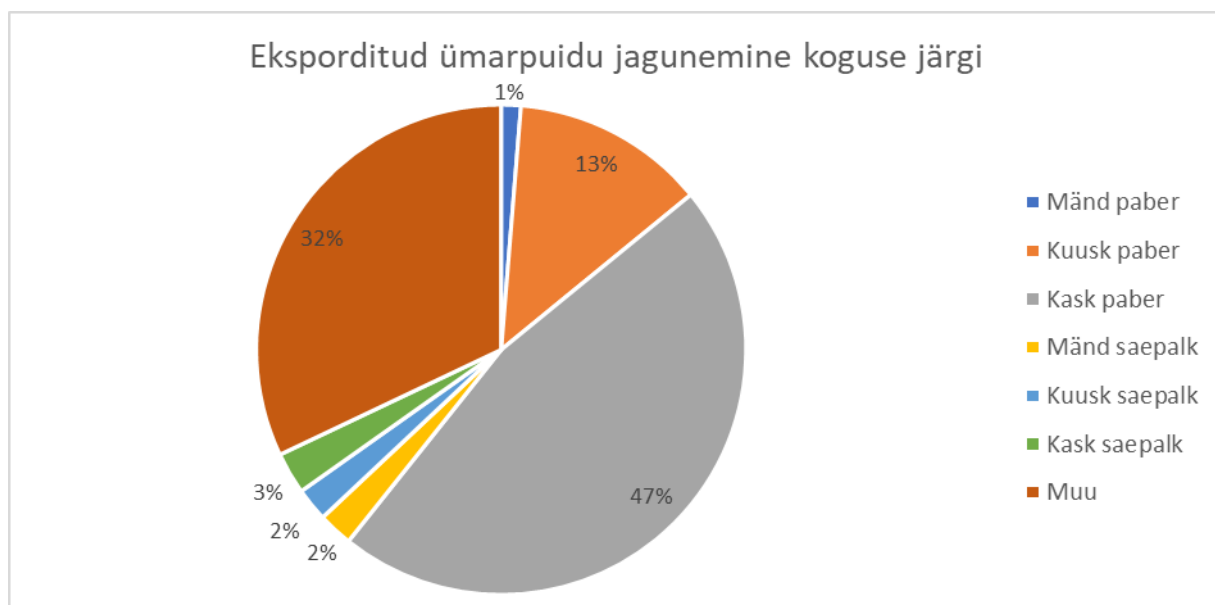
2021 kogus: 131 tuhat m<sup>3</sup>

2020 kogus: 134 tuhat m<sup>3</sup>

Graafik: Ümarpuit 2021/2022 jaanuar, miljonit eurot, top 5 riiki.



Üle 61% 2022. aasta 1 kuu jooksul eksporditud ümarpuidu kogusest oli paberipuit.



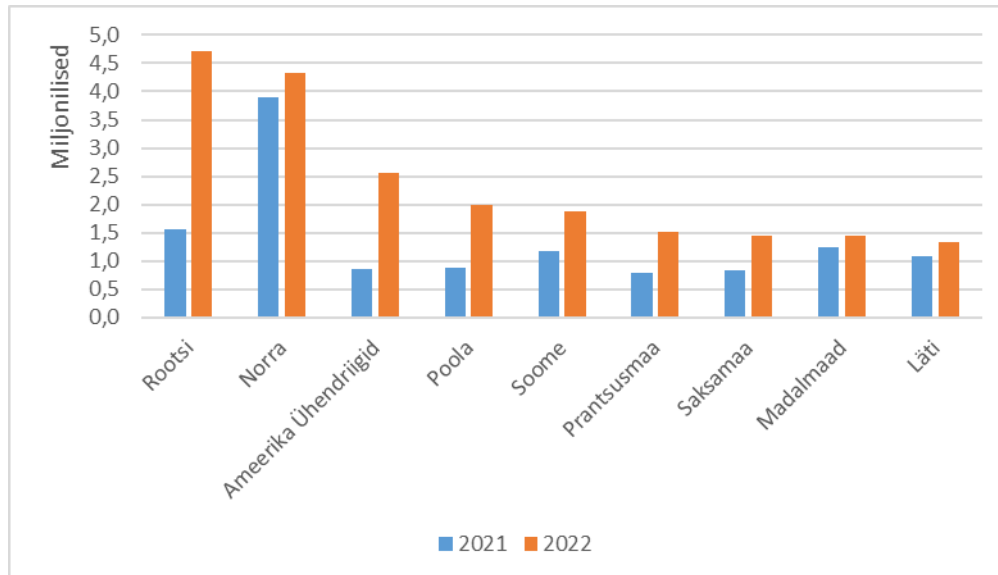
## 6. Puit pidevprofiiliga

2022: 28 milj EUR

2021: 17 milj EUR

Ekspordi väärtuse muutus: +62%

Graafik: Puit pidevprofiiliga 2021/2022 jaanuar, miljonit eurot, top 10 riiki.



## 7. Puidugraanuli eksport

2022: 30 milj EUR

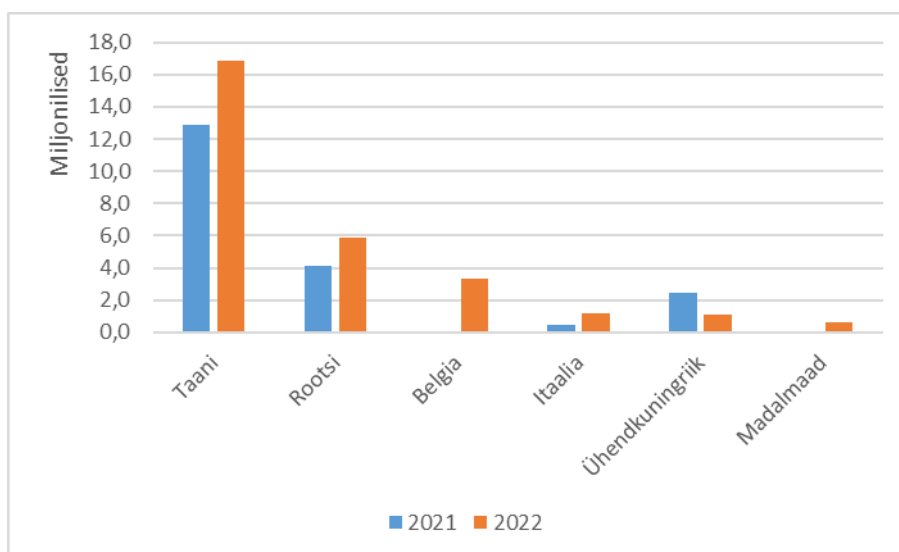
2021: 21 milj EUR

Ekspordi väärtuse muutus: +41%

2022 kogus: 191,7 tuhat tonni

2021 kogus: 142,1 tuhat tonni

Graafik: Graanul 2021/2022 jaanuar, miljonit eurot, top 6 riiki.



## 8. Kemi-termo-mehaanilise puitmassi eksport

2022: 8 milj EUR

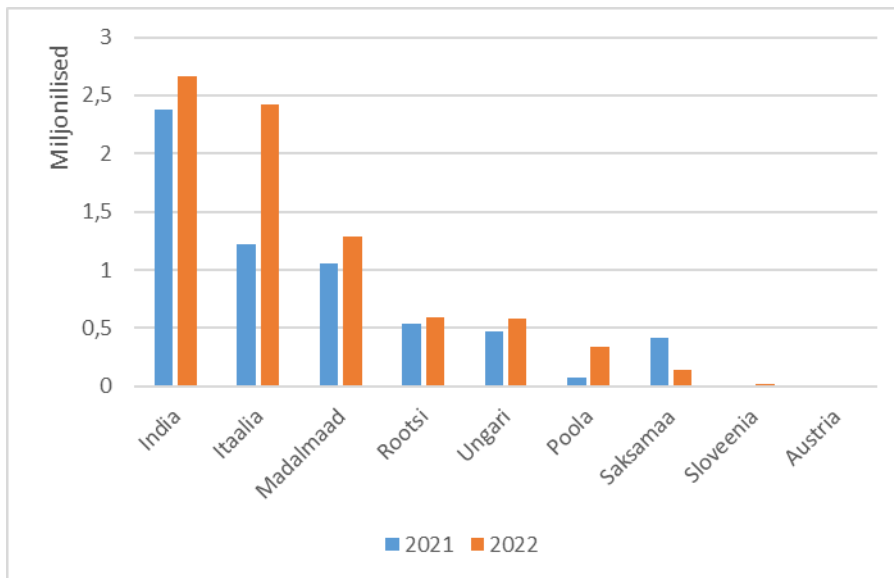
2021: 8 milj EUR

Ekspordi väärtuse muutus: +6%

2022 kogus: 15 tuh tonni

2021 kogus: 19 tuh tonni

Graafik: Kemi-termo-mehaaniline puitmass 2021/2022 jaanuar, miljonit eurot, top 9 riiki.



## 9. Vineeri eksport

2022: 20 milj EUR

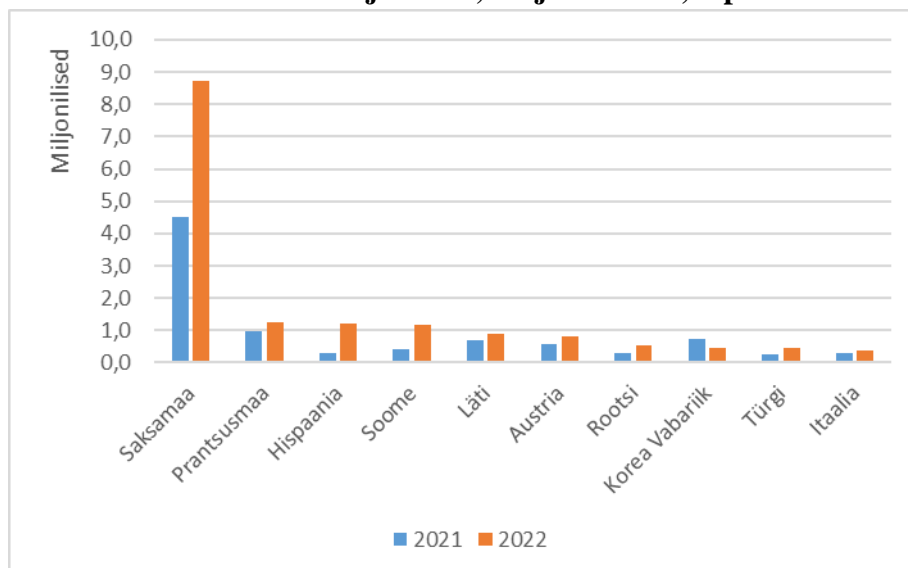
2021: 11 milj EUR

Ekspordi väärtuse muutus: +77%

2022 kogus: 21 tuh m<sup>3</sup>

2021 kogus: 17 tuh m<sup>3</sup>

Graafik: Vineer 2021/2022 jaanuar, miljonit eurot, top 10 riiki.





## 10. Pleegitamata paberi eksport.

2022: 6 milj EUR

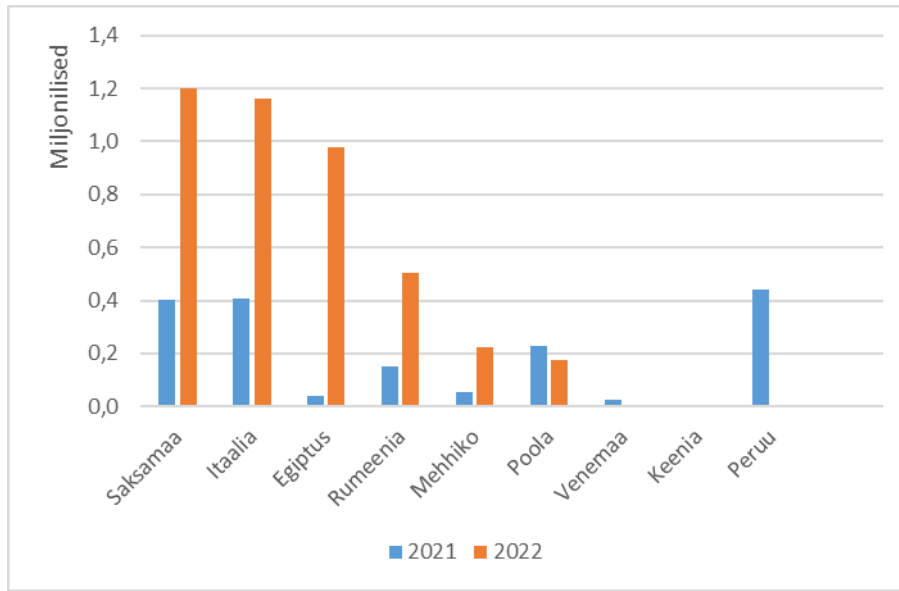
2021: 4 milj EUR

Ekspordi väärtuse muutus: +54%

2022 kogus: 5 tuh tonni

2021 kogus: 6 tuh tonni

Graafik: Pleegitamata paber 2021/2022 jaanuar, miljonit eurot, top 10 riiki.



## 11. Spoon eksport

2022: 6 milj EUR

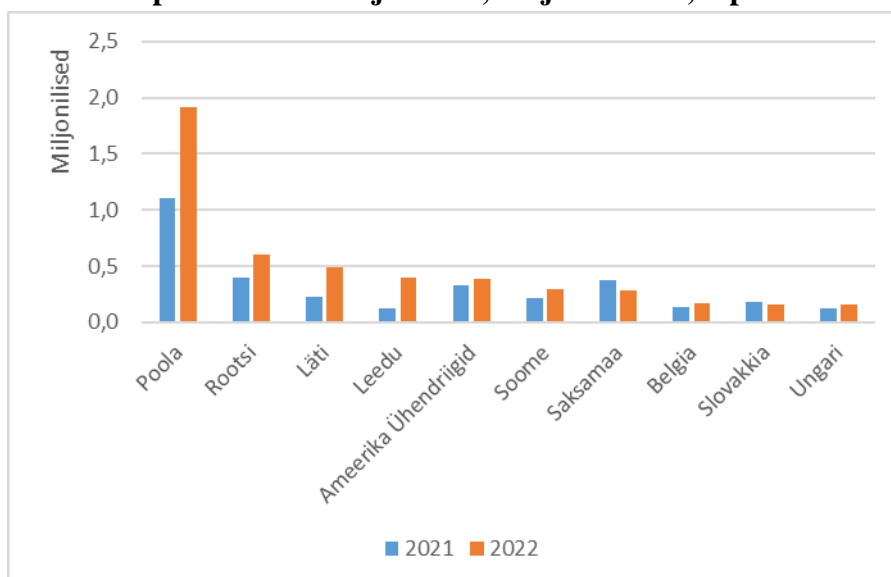
2021: 4 milj EUR

Ekspordi väärtuse muutus: +28%

2022 kogus: 8 tuh m<sup>3</sup>

2021 kogus: 8 tuh m<sup>3</sup>

Graafik: Spoon 2021/2022 jaanuar, miljonit eurot, top 10 riiki.



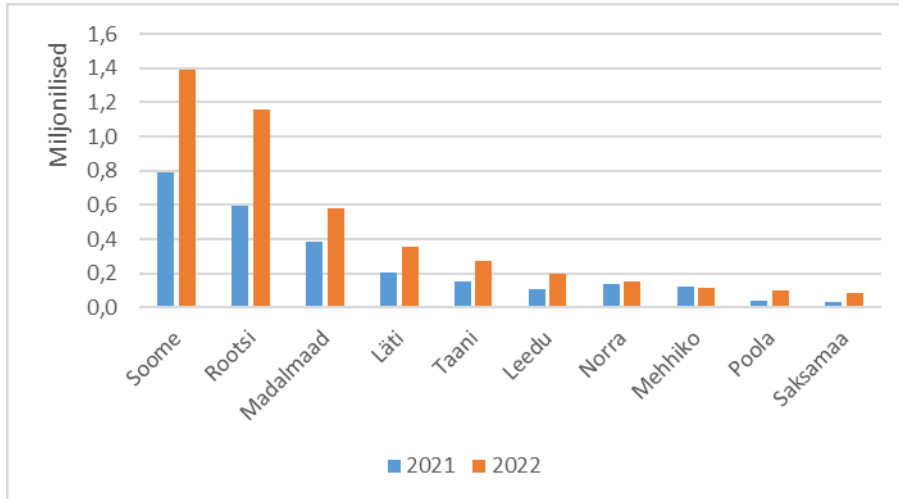
## 12. Puitpakendite eksport.

2022: 5 milj EUR

2021: 3 milj EUR

Ekspordi väärtuse muutus: +48%

Graafik: Puitpakendid 2021/2022 jaanuar, miljonit eurot, top 10 riiki.



## 13. Puitlaastude ja pilbaste eksport.

2022: 1,7 milj EUR

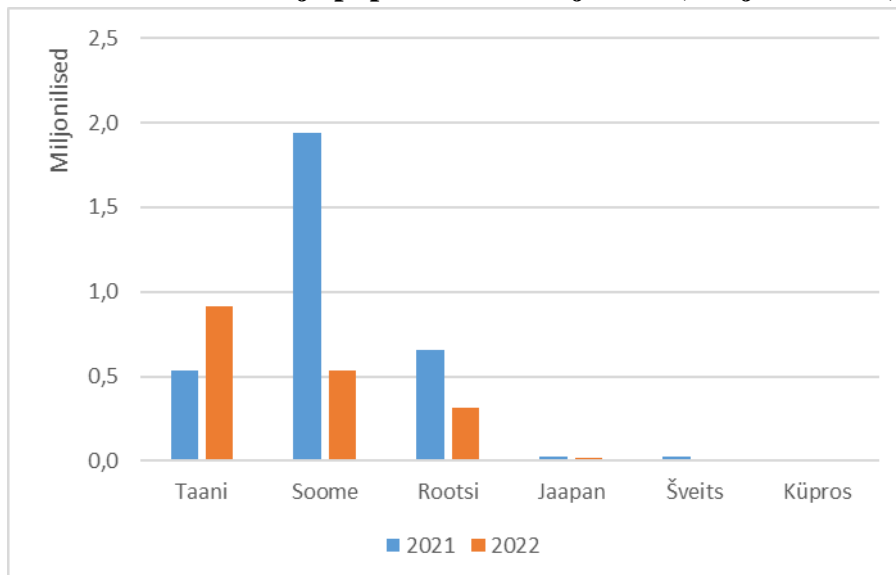
2021: 3,1 milj EUR

Ekspordi väärtuse muutus: -43%

2022 kogus: 240 tuh m<sup>3</sup>

2021 kogus: 139 tuh m<sup>3</sup>

Graafik: Puitlaastud ja pilpad 2021/2022 jaanuar, miljonit eurot, top 6 riiki.



Ülevaate koostamise aluseks on Statistikaameti andmed. Kaubagrupid nimetusi on osaliselt täiendatud, et oleks arusaadavam, millega tegemist.