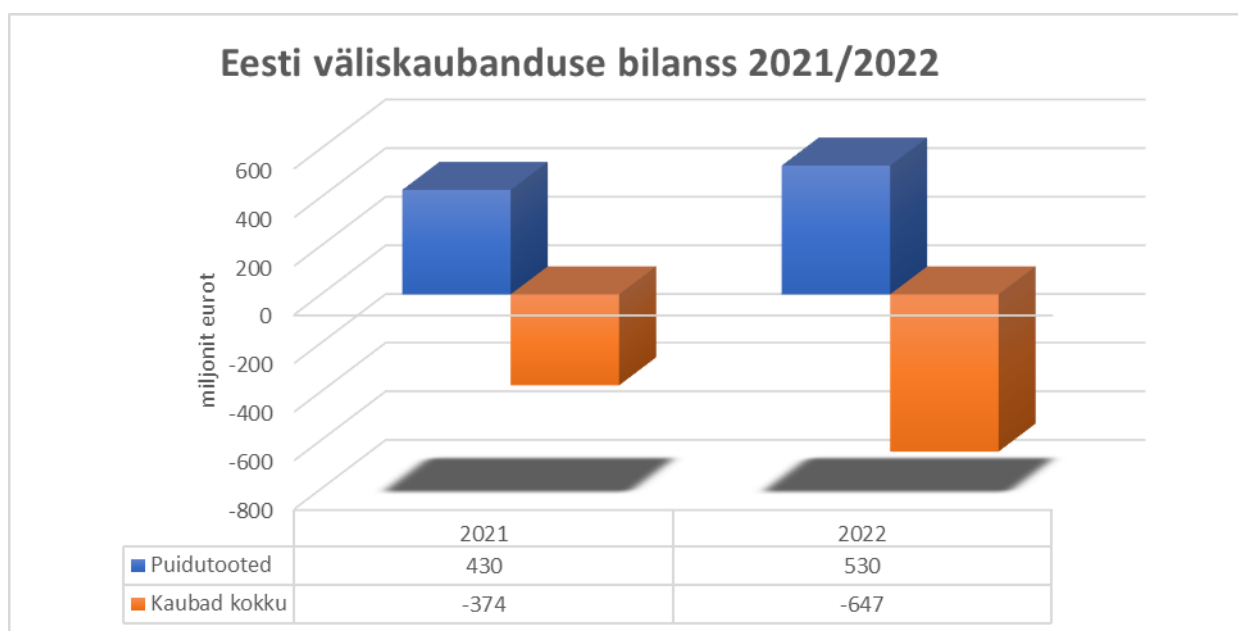


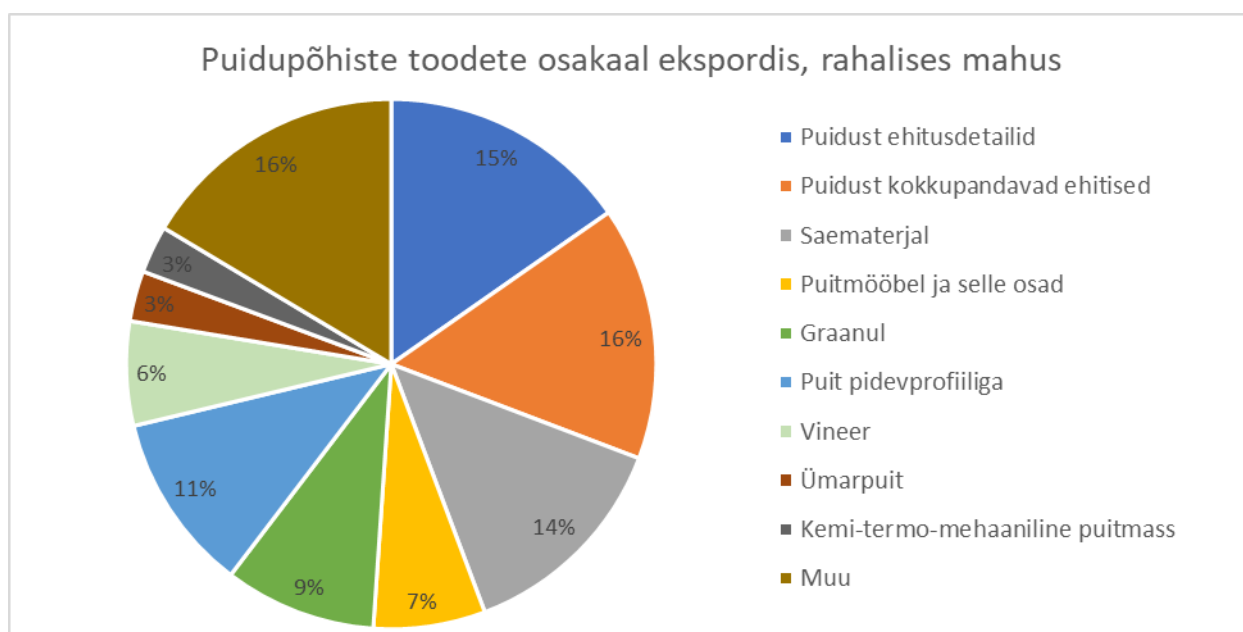
## Puidupõhiste toodete väliskaubandus 2022 3 kuud.

Statistikaameti andmetel oli puidupõhiste toodete eksport 2022. aasta 3 kuuga üle 859 miljoni euro, mis on 30% suurem võrreldes 2021. aasta sama perioodiga. Puidupõhiste toodete import oli 3 kuuga 330 miljonit eurot, mis on 42% suurem võrreldes 2021. aasta sama perioodiga. Puidutoodete väliskaubanduse bilansi ülejääk oli eelmise aastaga võrreldes 23% suurem, 530 miljonit eurot.

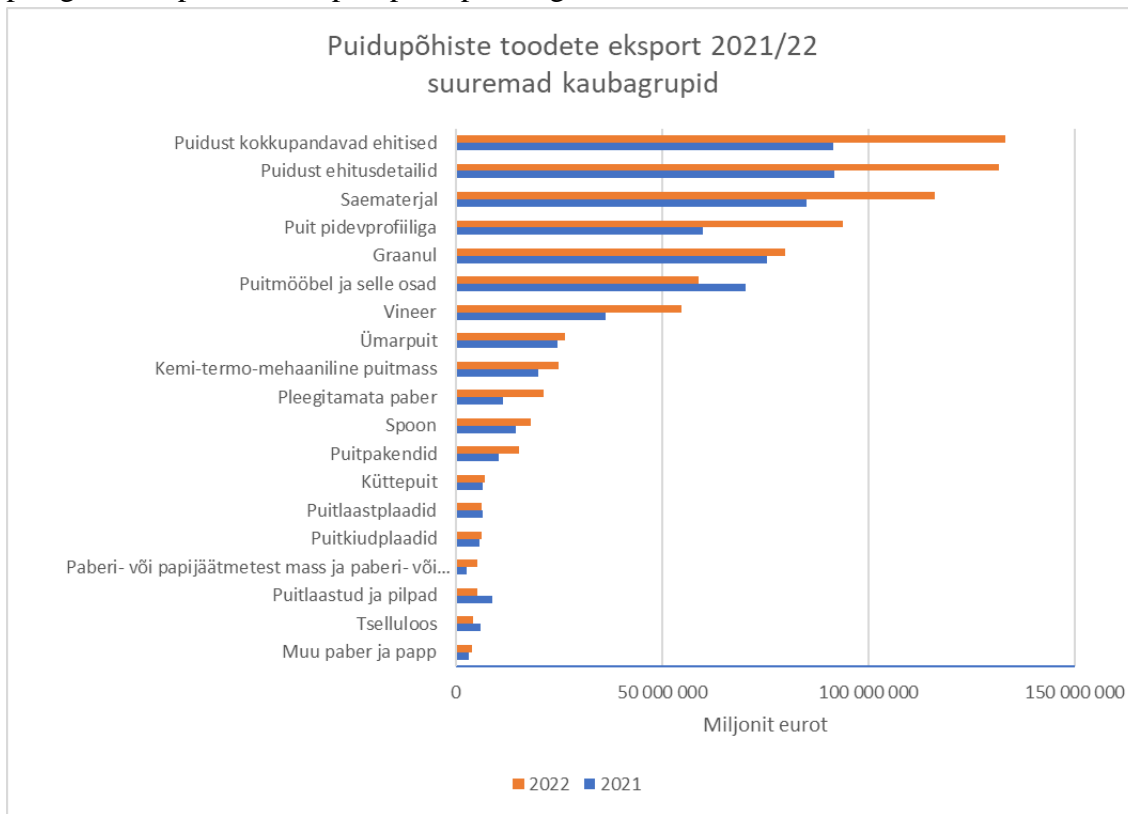
Puidupõhised tooted on Eesti väliskaubanduse bilansi üks kõige olulisemaid tasakaalustajaid. Eesti kogu väliskaubanduse bilansi puudujääk võrrelduna 2021. aasta sama perioodiga on suurenenud 73%, -647 miljoni euro tasemele.



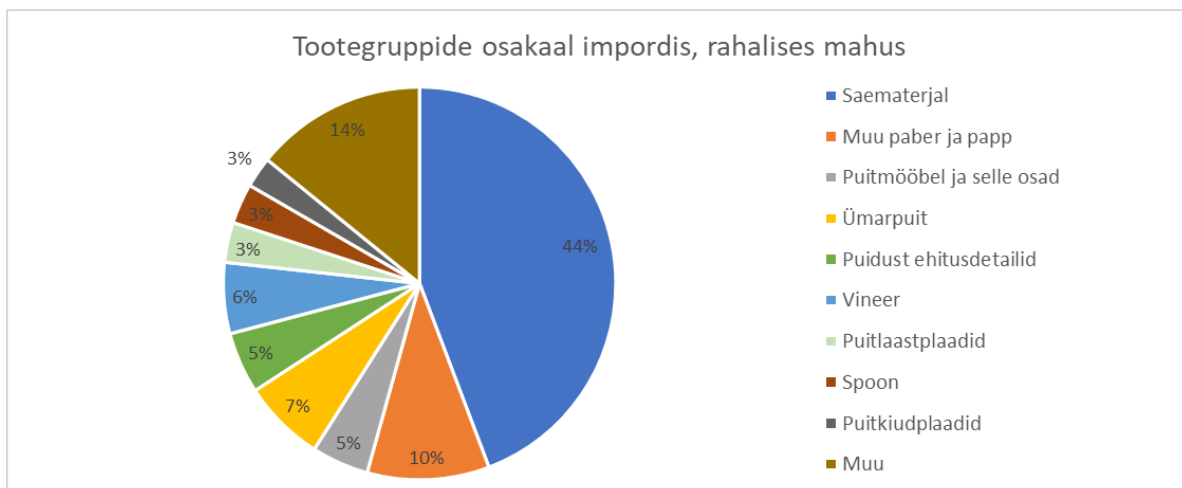
Eesti puidupõhiste toodete ekspordi struktuuris on ülekaalus suurema lisandväärtusega tooted.



Oluline ekspordi väärtuse kasv võrreldes eelmise aasta sama ajaga on toimunud järgmistes suuremates kaubagrupid: Paberi- või papijäätmetest mass ja paberi- või papijäätmed 106%, pleegitamata paber 88%, puit pidevprofiiliga 57%



Puidupõhiste toodete impordi rahalisest mahust moodustab suurima osa saematerjal 44%. Suurima osa imporditud saematerjalist moodustab kuuse ja männi saematerjal. Mahuliselt imporditi 2022. aasta 3 kuu jooksul saematerjalist 48% Venemaalt, 25% Soomest ja 13% Lätist.



## 1. Puidust kokkupandavate ehitiste eksport.

2022: 133 milj EUR

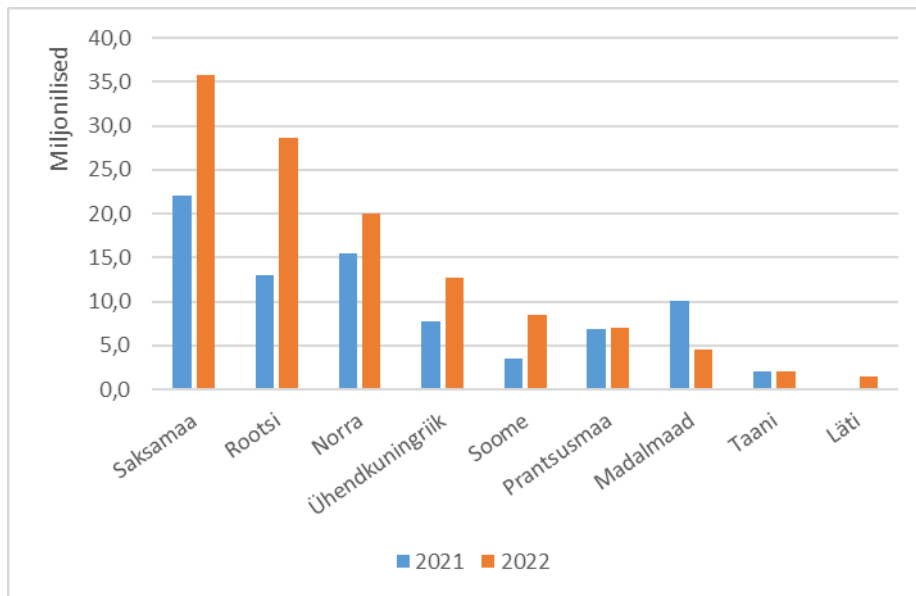
2021: 91 milj EUR

Ekspordi väärtuse muutus: +46%

2022 kogus: 57 tuh tonni

2021 kogus: 58 tuh tonni

Graafik: Puidust kokkupandavad ehitised 2021/2022 märts, miljonit eurot, top 10 riiki.



## 2. Saematerjali eksport (sh hõövelmaterjal).

2022: 116 milj EUR

2021: 85 milj EUR

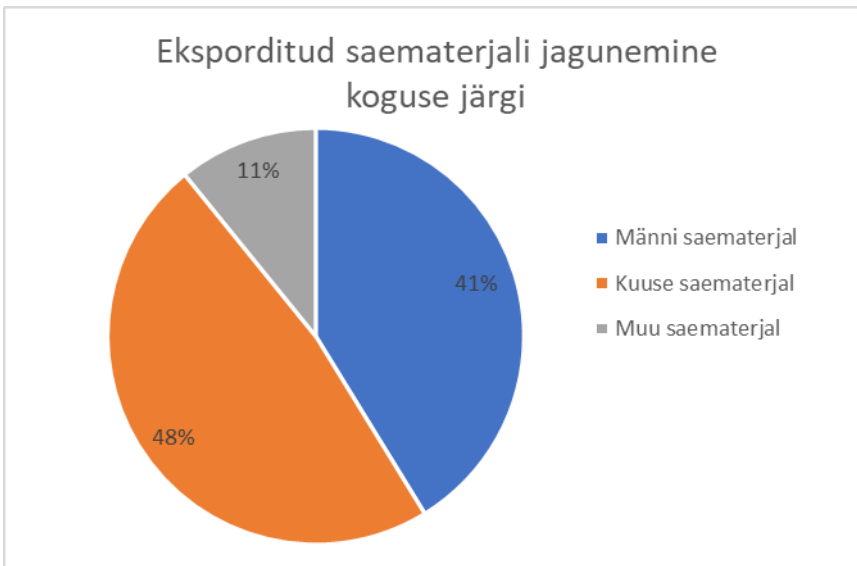
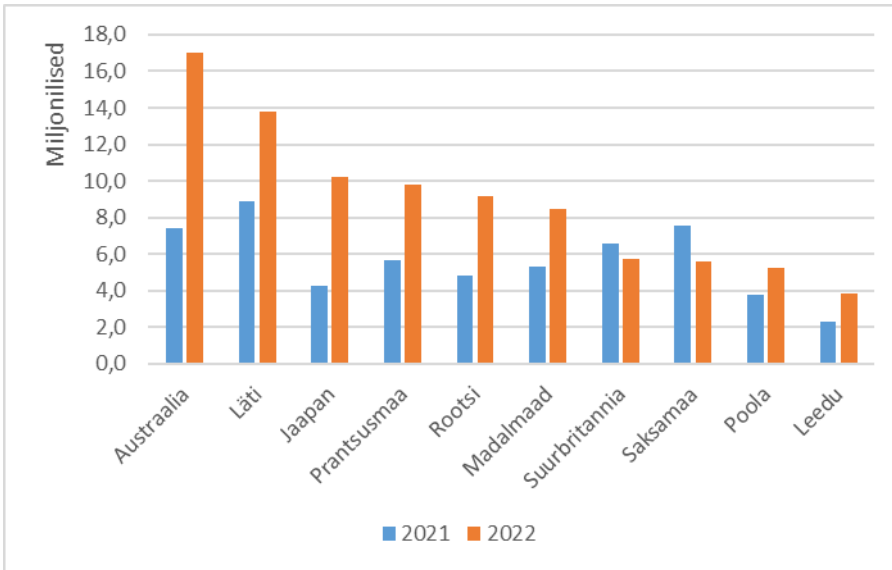
Ekspordi väärtuse muutus: +36%

2022 kogus: 293 tuhat m<sup>3</sup>

2021 kogus: 265 tuhat m<sup>3</sup>

Graafik: Saematerjal 2021/2022 märts, miljonit eurot, top 10 riiki.

Kuuse saematerjali eksportisime väärtuse alusel enim Hollandisse, Austraaliasse, Läti ning männi saematerjali Austraaliasse, Lätti, Prantsusmaale.



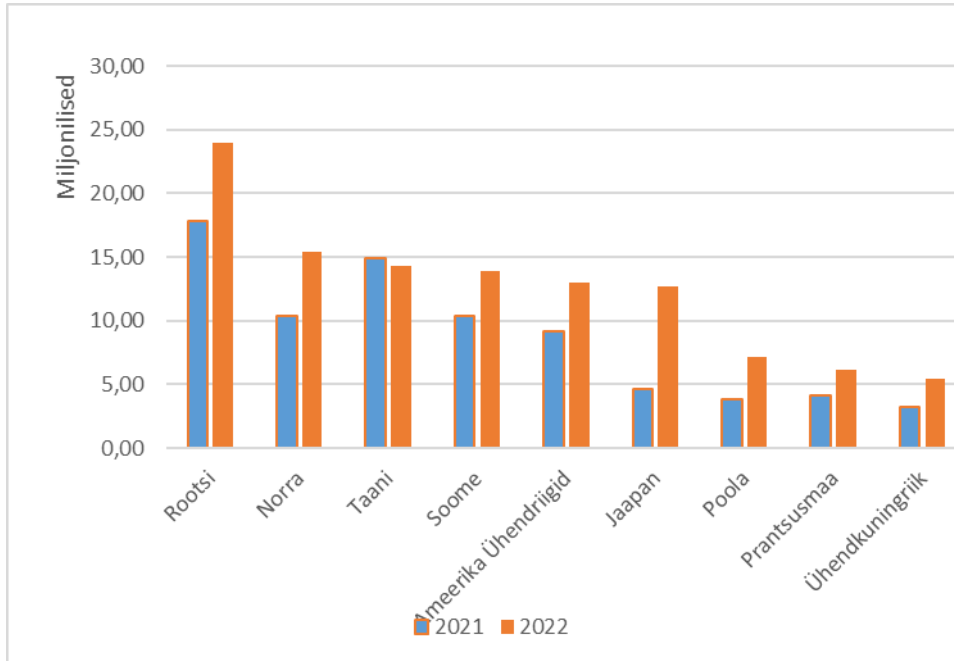
### **3. Puidust ehitusdetailide, sh liimpuidu, uste, akende, tislertoodete jms eksport.**

**2022: 132 milj EUR**

**2021: 92milj EUR**

**Ekspordi väärtuse muutus: +43%**

**Graafik: Puidust ehitusdetailid 2021/2022 märts, miljonit eurot, top 10 riiki.**



### **4. Puitmööbli ja selle osade/komponentide eksport.**

**2022: 59 milj EUR**

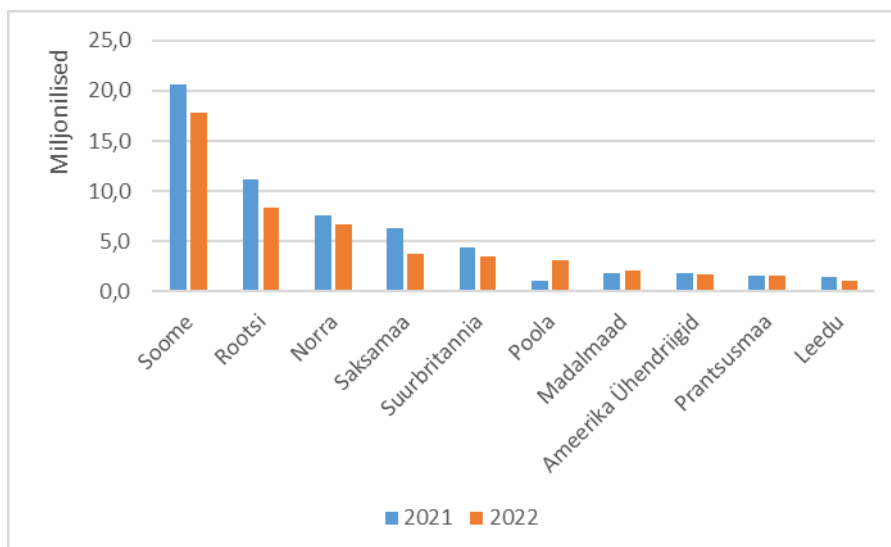
**2021: 70 milj EUR**

**Ekspordi väärtuse muutus: -16%**

**2022 kogus: 12 tuh tonni**

**2021 kogus: 20tuh tonni**

**Graafik: Puitmööbel 2021/2022 märts, miljonit eurot, top 10 riiki.**



## 5. Ümarpuidu eksport.

2022: 26 milj EUR

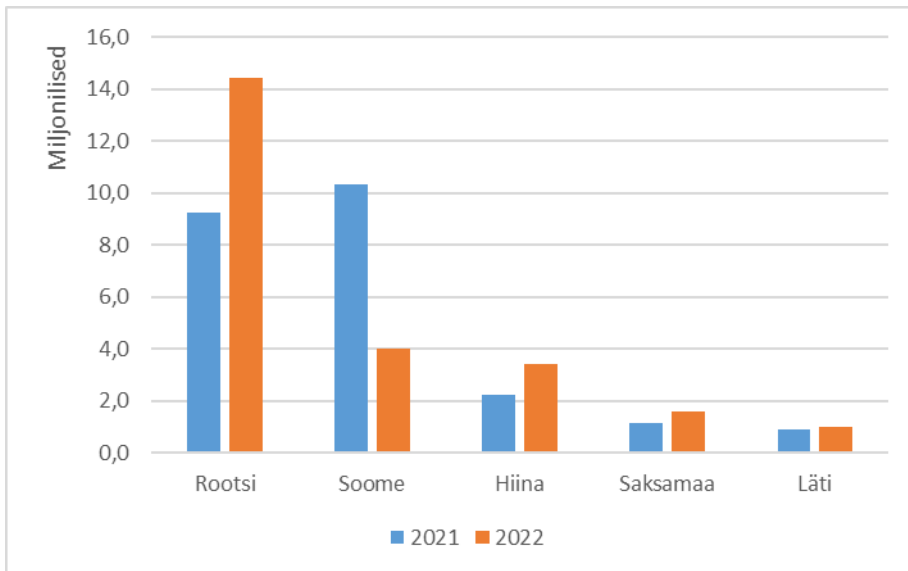
2021: 25 milj EUR

Ekspordi väärtuse muutus: +8%

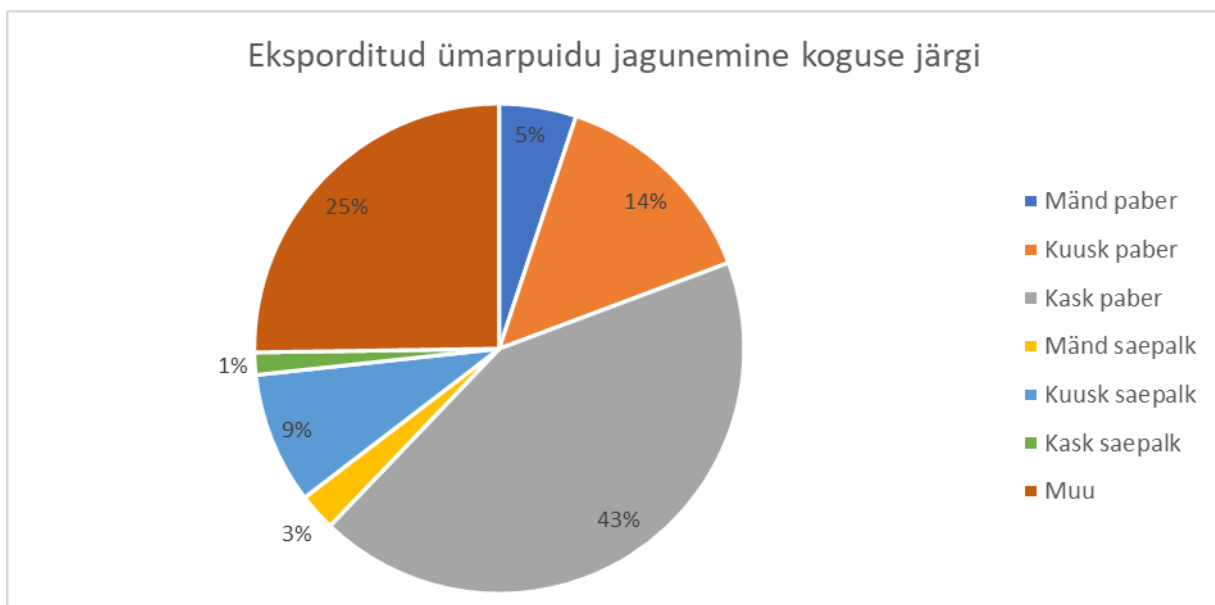
2022 kogus: 394 tuhat m<sup>3</sup>

2021 kogus: 479 tuhat m<sup>3</sup>

Graafik: Ümarpuit 2021/2022 märts, miljonit eurot, top 5 riiki.



Üle 62% 2022. aasta 3 kuu jooksul eksporditud ümarpuidu kogusest oli paberipuit.



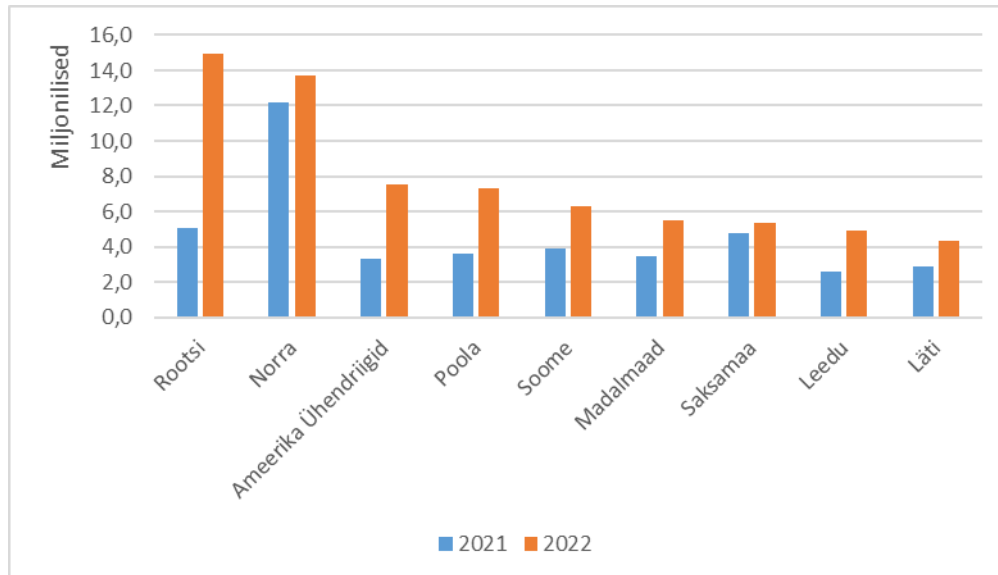
## 6. Puit pidevprofiiliga

**2022: 94 milj EUR**

**2021: 60 milj EUR**

**Ekspordi väärtuse muutus: +57%**

**Graafik: Puit pidevprofiiliga 2021/2022 märts, miljonit eurot, top 10 riiki.**



## 7. Puidugraanuli eksport

**2022: 80 milj EUR**

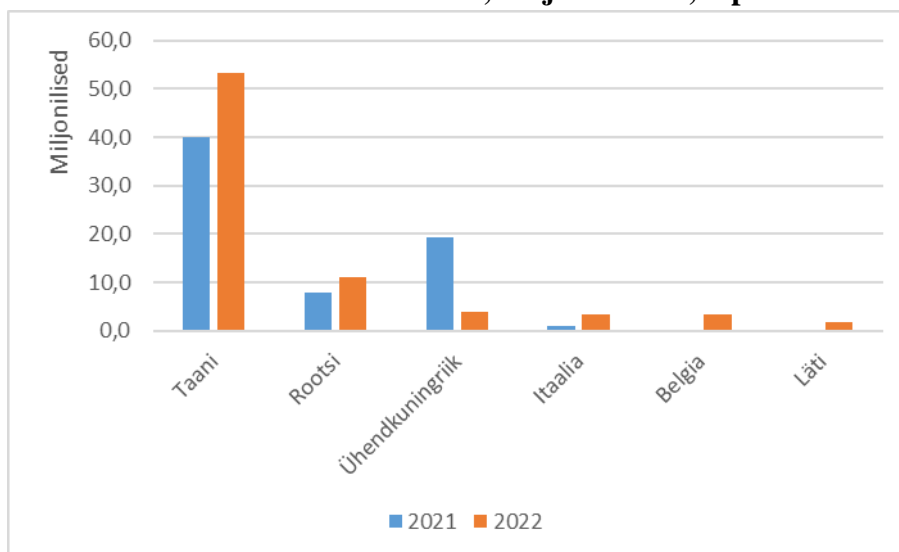
**2021: 75 milj EUR**

**Ekspordi väärtuse muutus: +6%**

**2022 kogus: 505 tuhat tonni**

**2021 kogus: 534 tuhat tonni**

**Graafik: Graanul 2021/2022 märts, miljonit eurot, top 6 riiki.**



## 8. Kemi-termo-mehaanilise puitmassi eksport

2022: 25 milj EUR

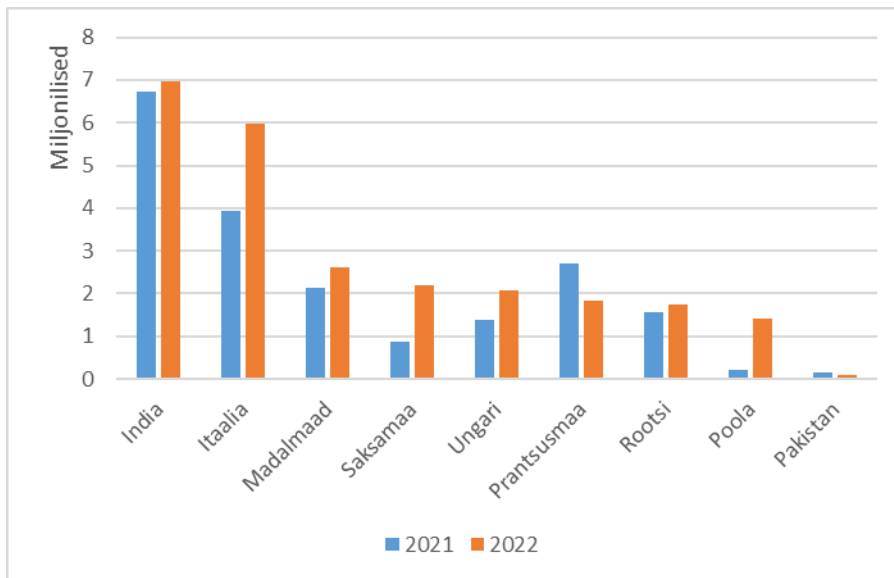
2021: 20 milj EUR

Ekspordi väärtuse muutus: +24%

2022 kogus: 44 tuh tonni

2021 kogus: 48 tuh tonni

Graafik: Kemi-termo-mehaaniline puitmass 2021/2022 märts, miljonit eurot, top 9 riiki.



## 9. Vineeri eksport

2022: 55 milj EUR

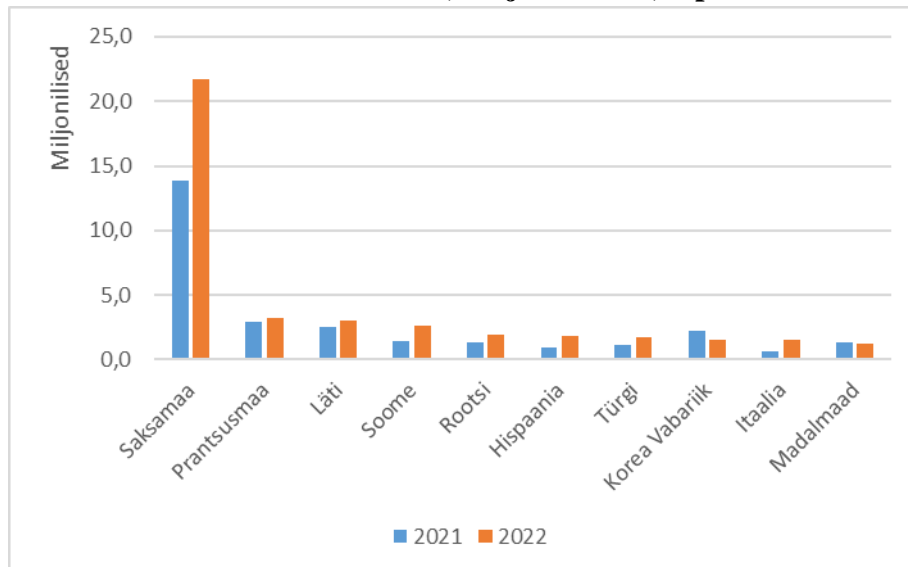
2021: 36 milj EUR

Ekspordi väärtuse muutus: +51%

2022 kogus: 57 tuh m<sup>3</sup>

2021 kogus: 55 tuh m<sup>3</sup>

Graafik: Vineer 2021/2022 märts, miljonit eurot, top 10 riiki.





### 10. Pleegitamata paberi eksport.

2022: 21 milj EUR

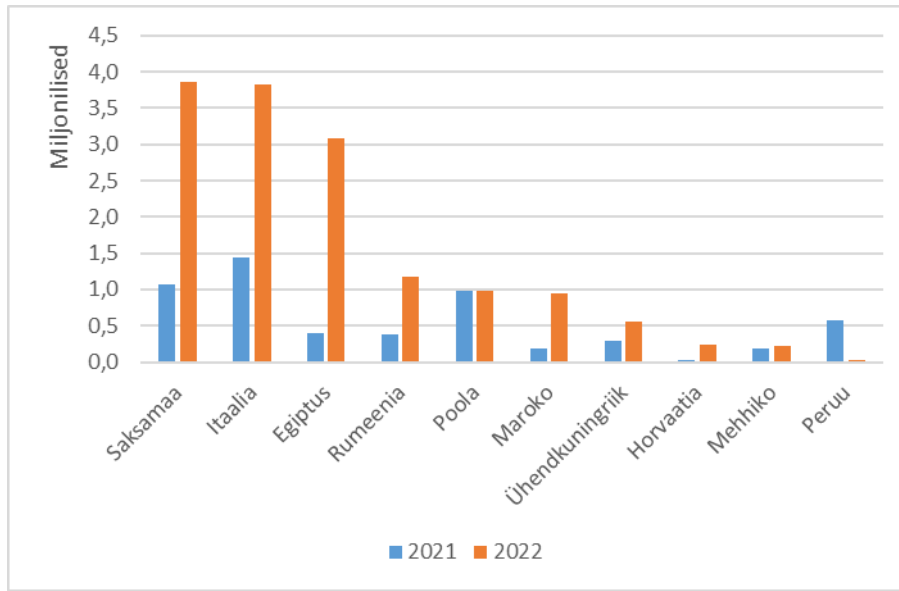
2021: 11 milj EUR

Ekspordi väärtuse muutus: +88%

2022 kogus: 16 tuh tonni

2021 kogus: 17 tuh tonni

Graafik: Pleegitamata paber 2021/2022 märts, miljonit eurot, top 10 riiki.



### 11. Spoon eksport

2022: 18 milj EUR

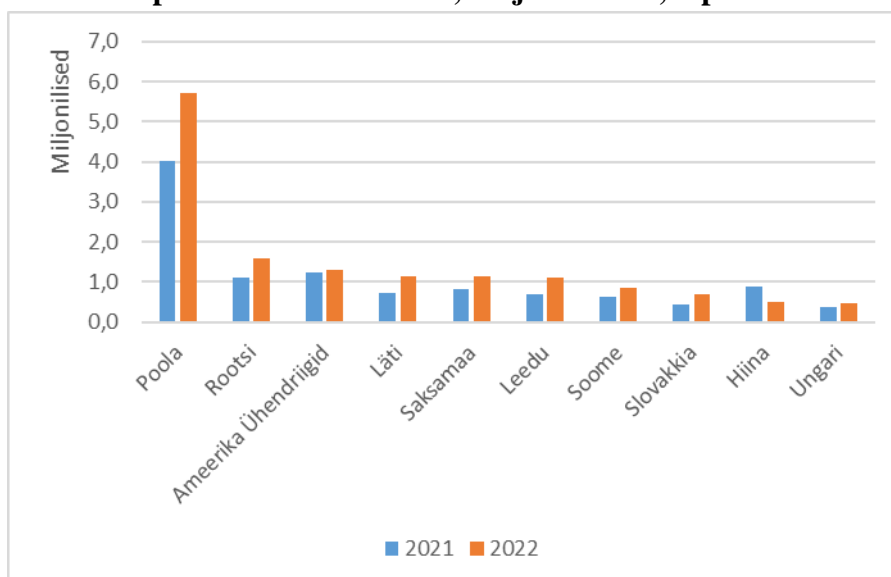
2021: 15 milj EUR

Ekspordi väärtuse muutus: +25%

2022 kogus: 25 tuh m<sup>3</sup>

2021 kogus: 25 tuh m<sup>3</sup>

Graafik: Spoon 2021/2022 märts, miljonit eurot, top 10 riiki.



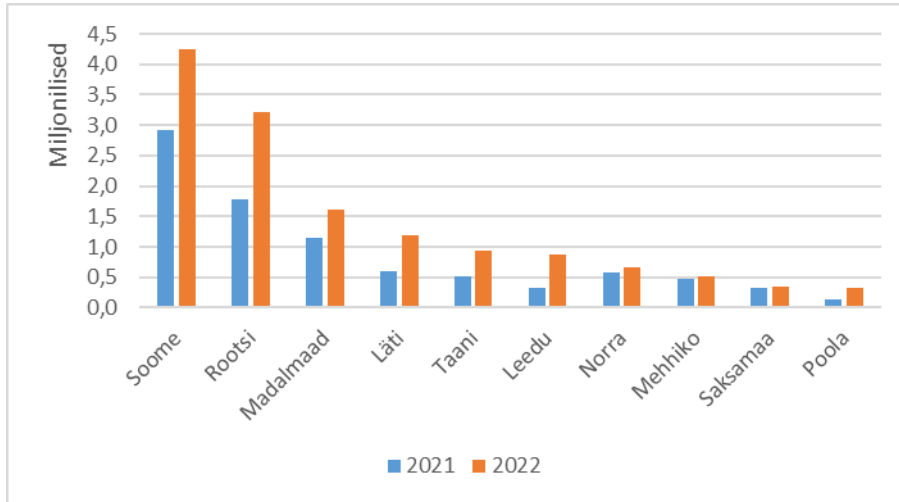
## 12. Puitpakendite eksport.

2022: 15 milj EUR

2021: 10 milj EUR

Ekspordi väärtuse muutus: +49%

Graafik: Puitpakendid 2021/2022 märts, miljonit eurot, top 10 riiki.



## 13. Puitlaastude ja pilbaste eksport.

2022: 5,2 milj EUR

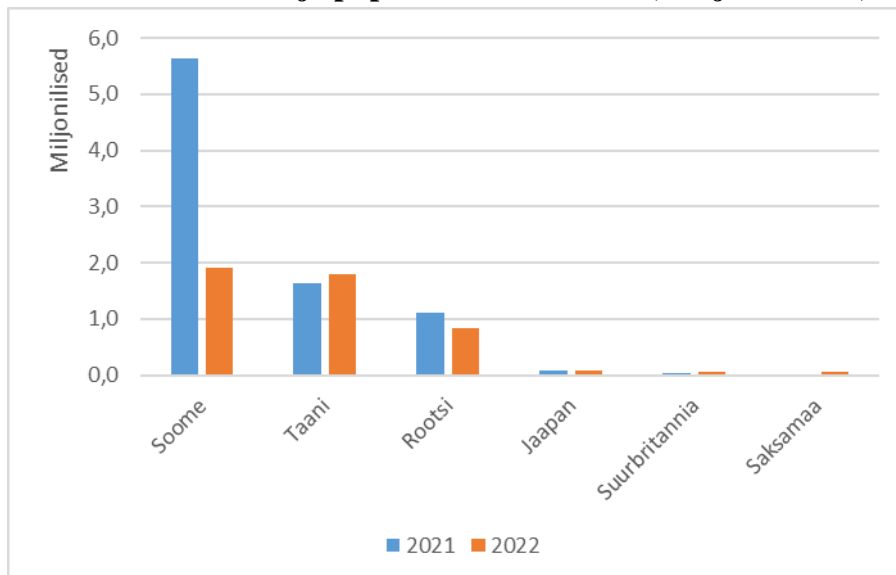
2021: 8,9 milj EUR

Ekspordi väärtuse muutus: -42%

2022 kogus: 454 tuh m<sup>3</sup>

2021 kogus: 278 tuh m<sup>3</sup>

Graafik: Puitlaastud ja pilpad 2021/2022 märts, miljonit eurot, top 6 riiki.



Ülevaate koostamise aluseks on Statistikaameti andmed. Kaubagruppide nimetusi on osaliselt täiendatud, et oleks arusaadavam, millega tegemist.