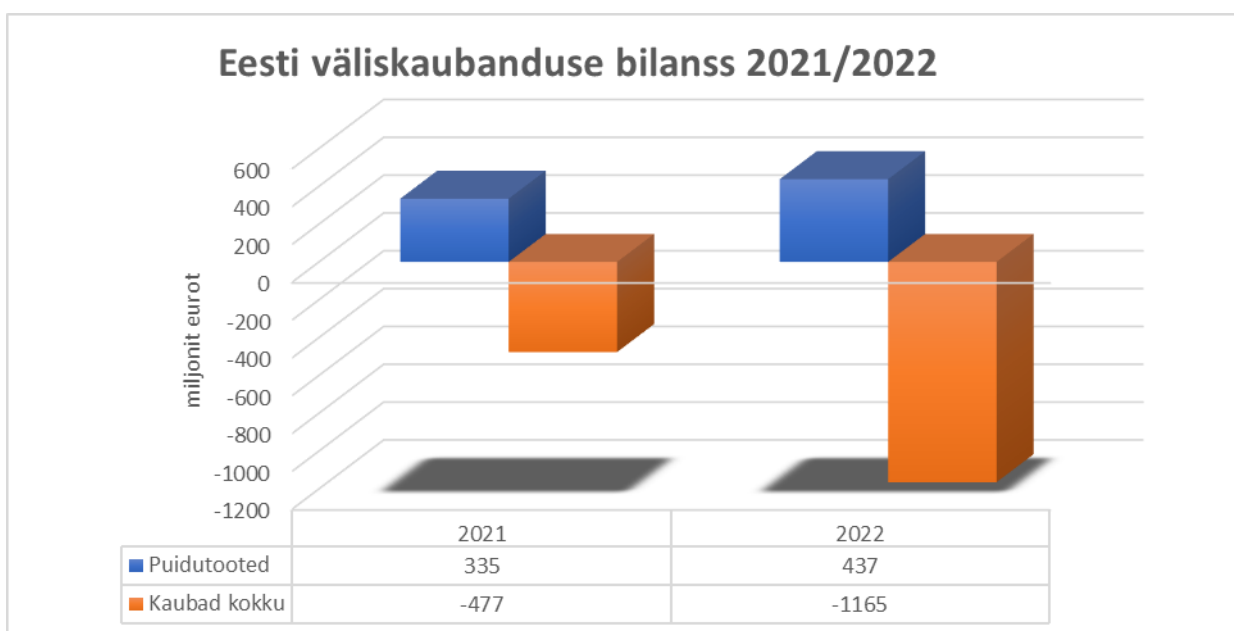


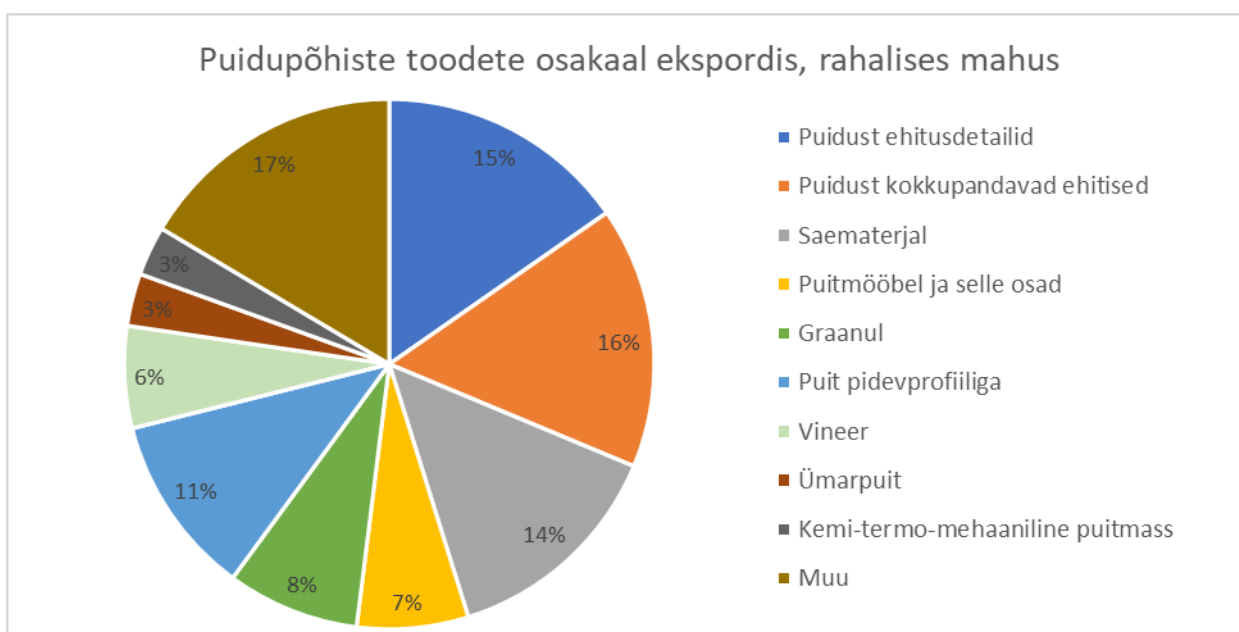
Puidupõhiste toodete väliskaubandus 2022 4 kuud.

Statistikaameti andmetel oli puidupõhiste toodete eksport 2022. aasta 4 kuuga üle 1,1 miljardi euro, mis on 30% suurem võrreldes 2021. aasta sama perioodiga. Puidupõhiste toodete import oli 4 kuuga 731 miljonit eurot, mis on 29% suurem võrreldes 2021. aasta sama perioodiga. Puidutoodete väliskaubanduse bilansi ülejääk oli eelmise aastaga võrreldes 31% suurem, 437 miljonit eurot.

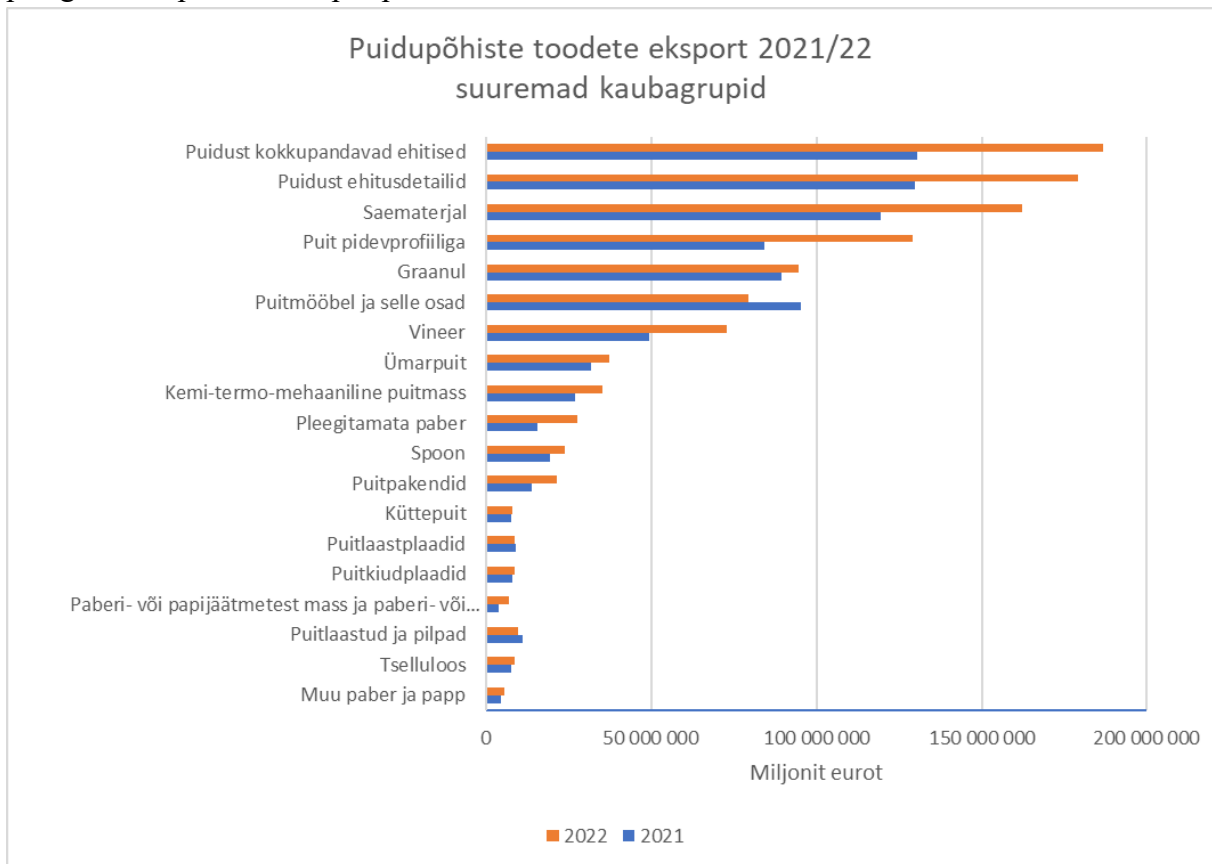
Puidupõhised tooted on Eesti väliskaubanduse bilansi üks kõige olulisemaid tasakaalustajaid. Eesti kogu väliskaubanduse bilansi puudujääk võrrelduna 2021. aasta sama perioodiga on suurenenud 144%, -1165 miljoni euro tasemele.



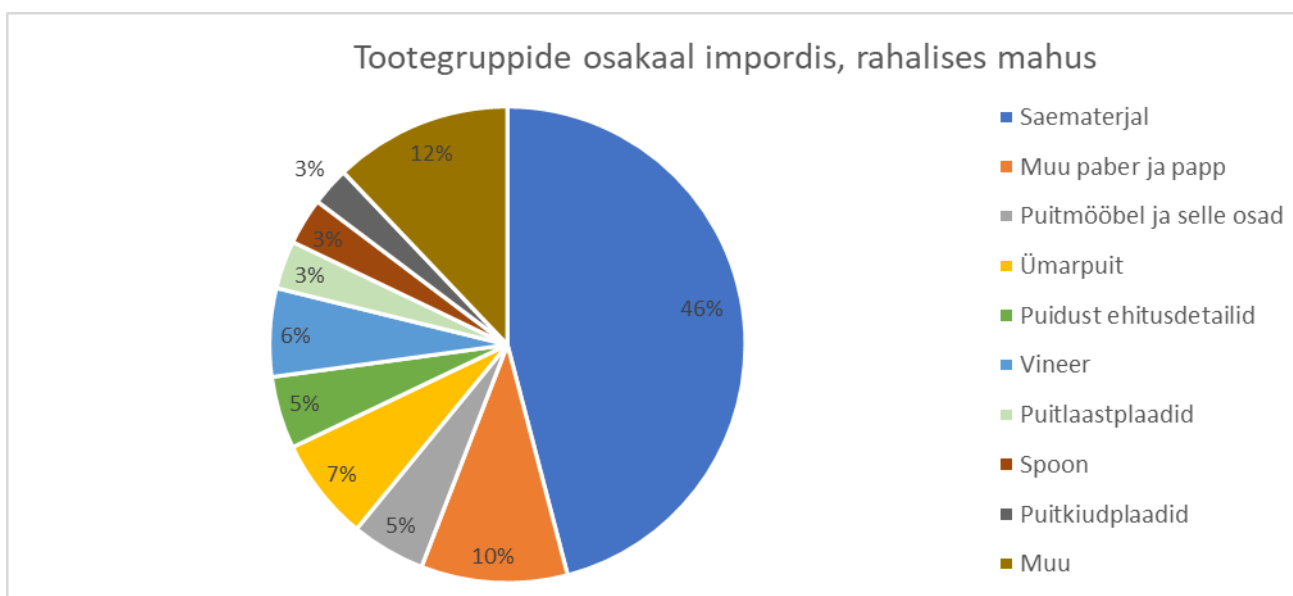
Eesti puidupõhiste toodete ekspordi struktuuris on ülekaalus suurema lisandväärtusega tooted.



Oluline ekspordi väärtuse kasv võrreldes eelmise aasta sama ajaga on toimunud järgmistes suuremates kaubagrupid: Paberi- või papijäätmetest mass ja paberi- või papijäätmed 74%, pleegitamata paber 76%, puitpakend 54%



Puidupõhiste toodete impordi rahalisest mahust moodustab suurima osa saematerjal 46%. Suurima osa imporditud saematerjalist moodustab kuuse ja männi saematerjal. Mahuliselt imporditi 2022. aasta 4 kuu jooksul saematerjalist 49% Venemaalt, 25% Soomest ja 13% Lätist.



1. Puidust kokkupandavate ehitiste eksport.

2022: 187 milj EUR

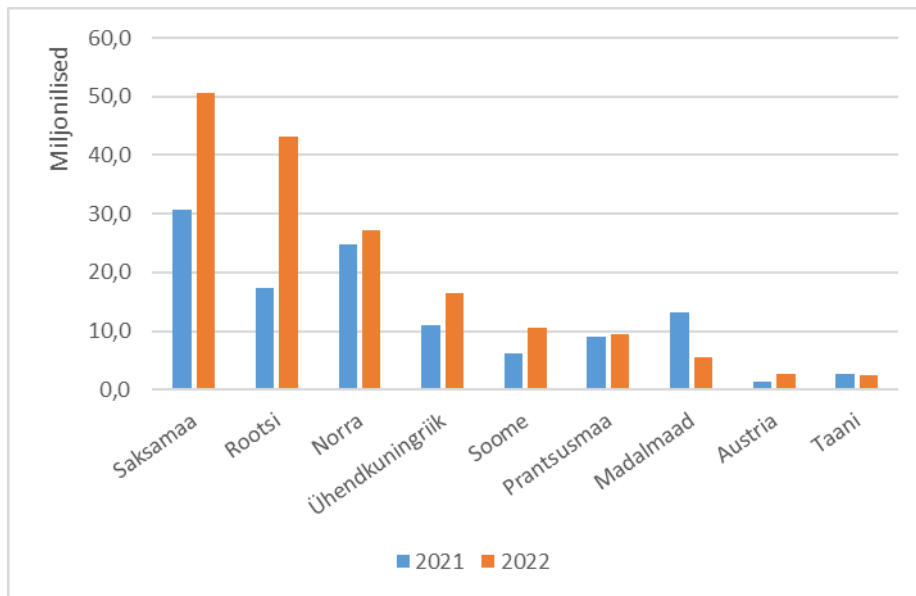
2021: 130 milj EUR

Ekspordi väärtuse muutus: +43%

2022 kogus: 78 tuh tonni

2021 kogus: 80 tuh tonni

Graafik: Puidust kokkupandavad ehitised 2021/2022 aprill, miljonit eurot, top 10 riiki.



2. Saematerjali eksport (sh hõövelmaterjal).

2022: 162 milj EUR

2021: 119 milj EUR

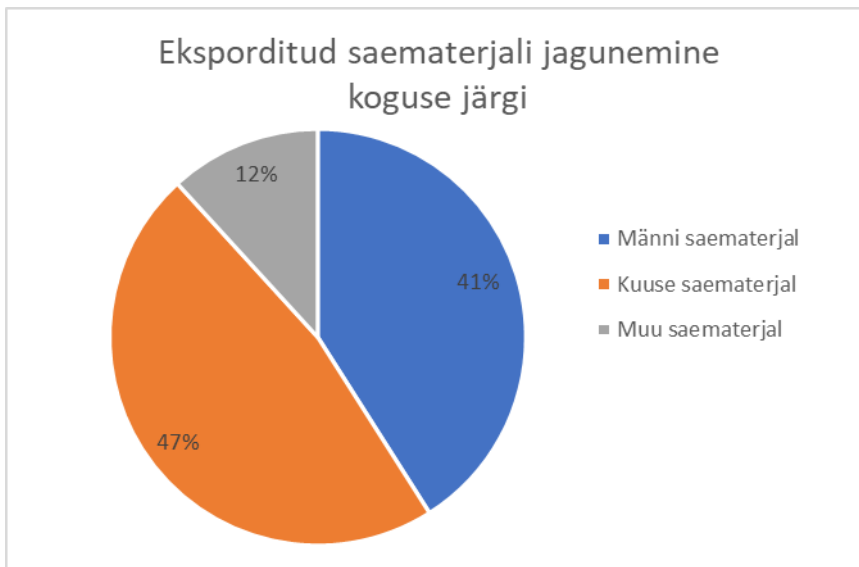
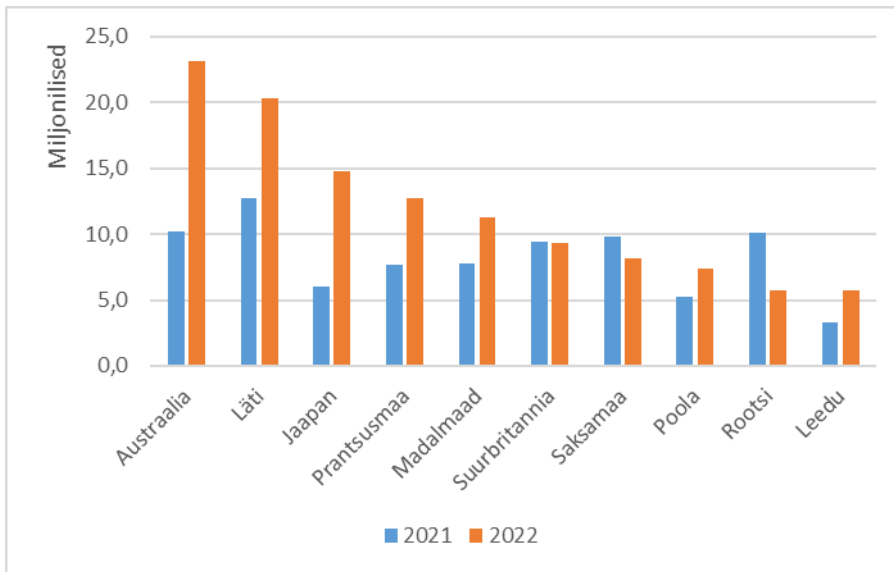
Ekspordi väärtuse muutus: +36%

2022 kogus: 392 tuhat m³

2021 kogus: 365 tuhat m³

Graafik: Saematerjal 2021/2022 aprill, miljonit eurot, top 10 riiki.

Kuuse saematerjali eksportisime väärtuse alusel enim Hollandisse, Austraaliasse, Läti ning männi saematerjali Läti, Austraaliasse, Prantsusmaale.



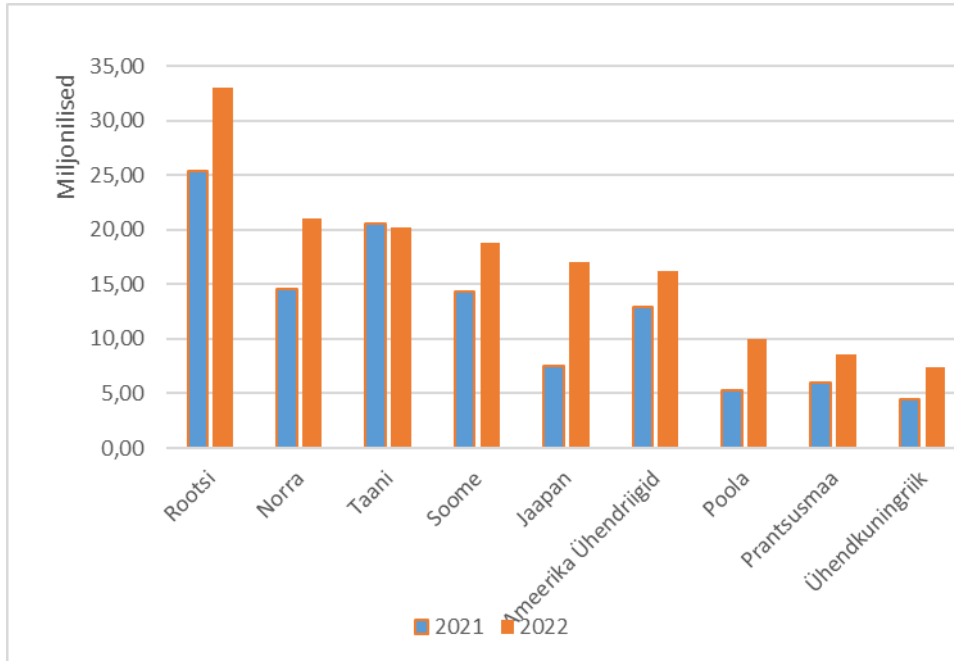
3. Puidust ehitusdetailide, sh liimpuidu, uste, akende, tislertoodete jms eksport.

2022: 179 milj EUR

2021: 130 milj EUR

Ekspordi väärtuse muutus: +38%

Graafik: Puidust ehitusdetailid 2021/2022 aprill, miljonit eurot, top 10 riiki.



4. Puitmööbli ja selle osade/komponentide eksport.

2022: 79 milj EUR

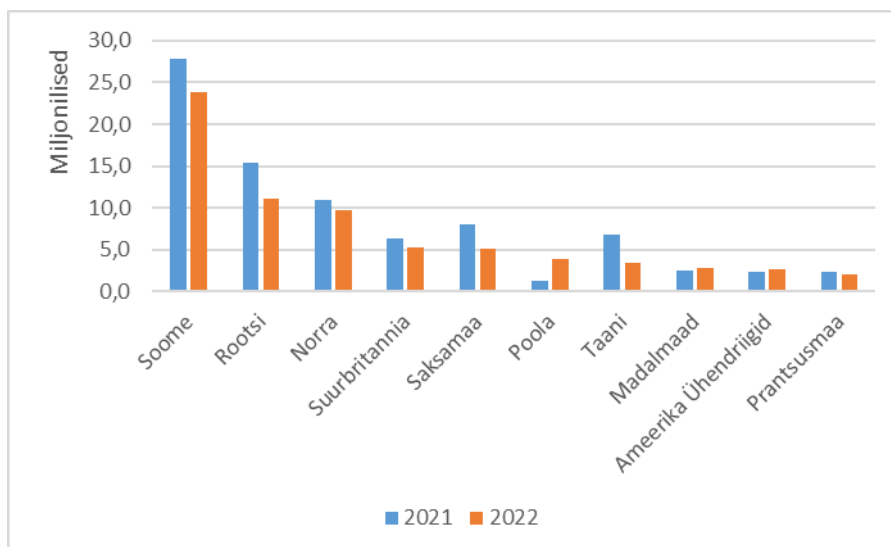
2021: 95 milj EUR

Ekspordi väärtuse muutus: -16%

2022 kogus: 17 tuh tonni

2021 kogus: 27tuh tonni

Graafik: Puitmööbel 2021/2022 aprill, miljonit eurot, top 10 riiki.



5. Ümarpuidu eksport.

2022: 37 milj EUR

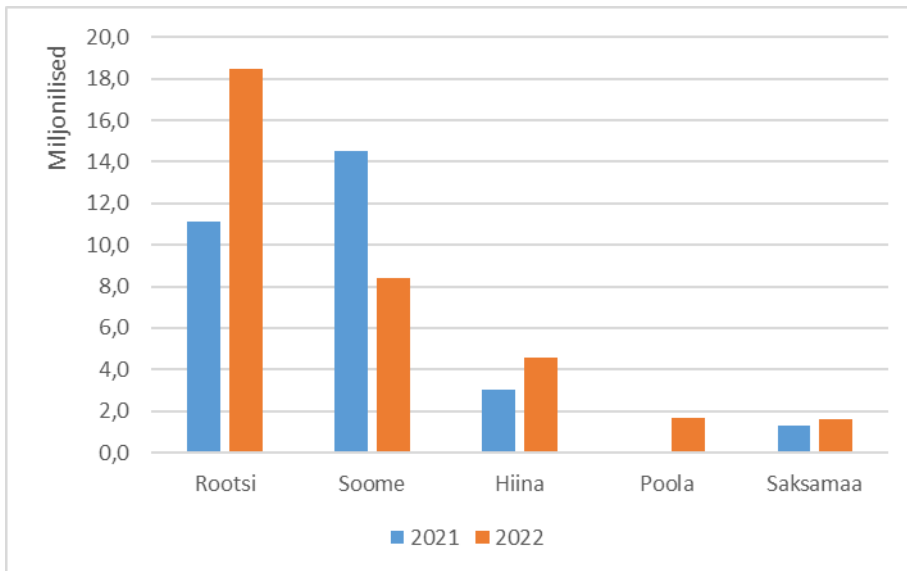
2021: 32 milj EUR

Ekspordi väärtuse muutus: +17%

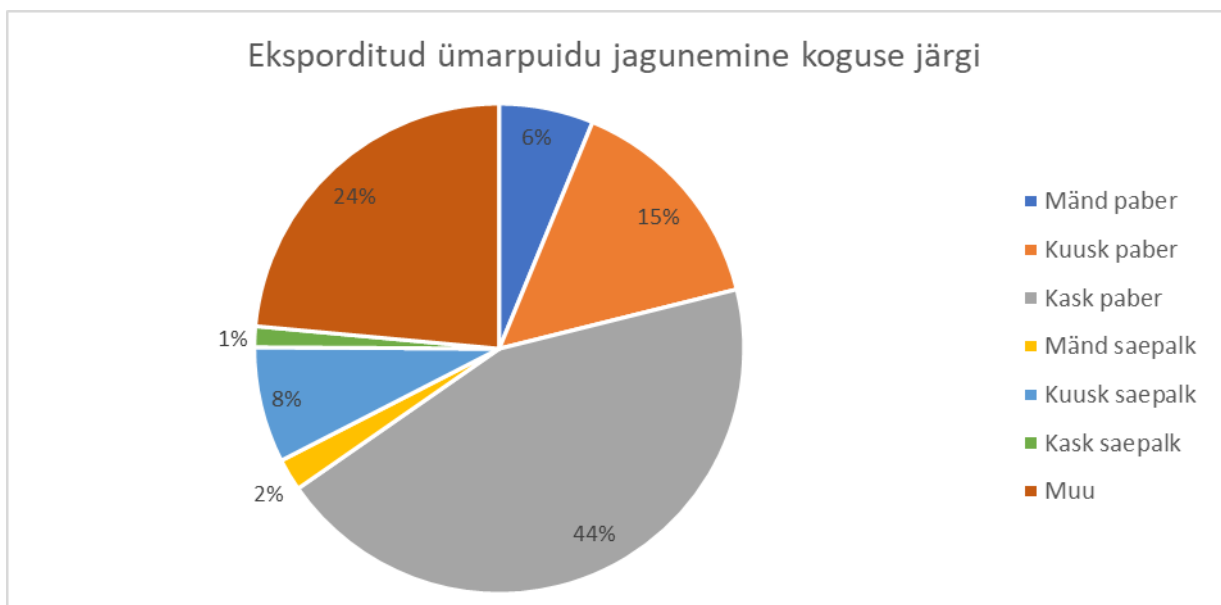
2022 kogus: 524 tuhat m³

2021 kogus: 623 tuhat m³

Graafik: Ümarpuit 2021/2022 aprill, miljonit eurot, top 5 riiki.



Üle 65% 2022. aasta 4 kuu jooksul eksporditud ümarpuidu kogusest oli paberipuit.



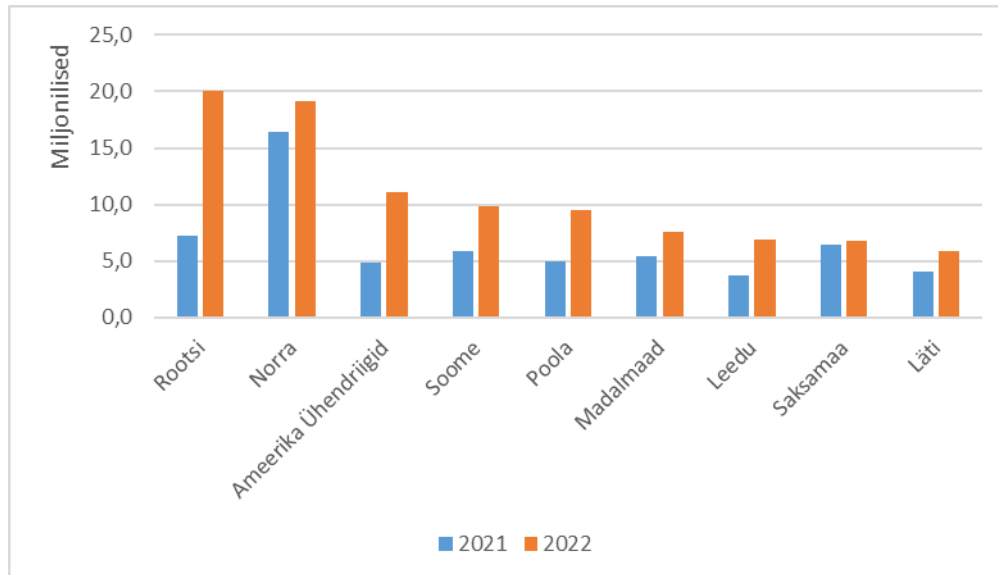
6. Puit pidevprofiiliga

2022: 129 milj EUR

2021: 84 milj EUR

Ekspordi väärtuse muutus: +53%

Graafik: Puit pidevprofiiliga 2021/2022 aprill, miljonit eurot, top 10 riiki.



7. Puidugraanuli eksport

2022: 94 milj EUR

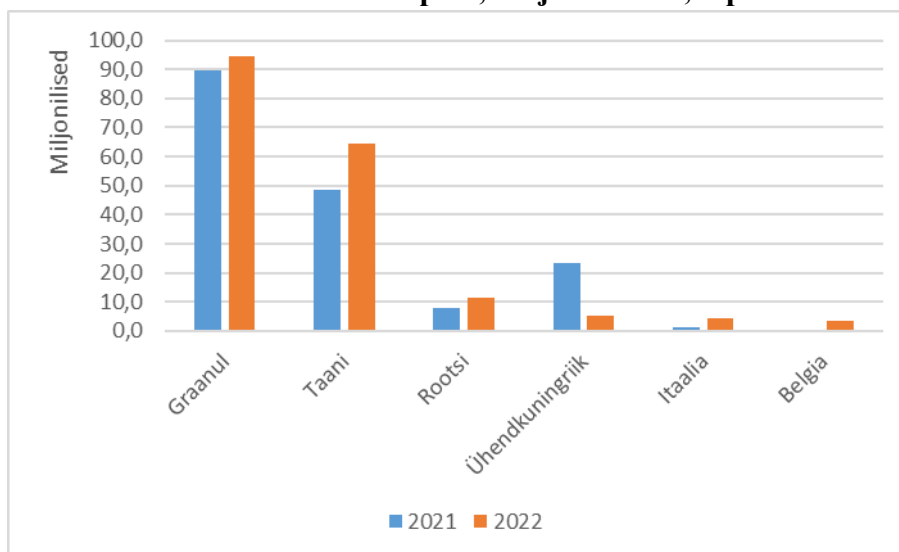
2021: 89 milj EUR

Ekspordi väärtuse muutus: +6%

2022 kogus: 593 tuhat tonni

2021 kogus: 650 tuhat tonni

Graafik: Graanul 2021/2022 aprill, miljonit eurot, top 6 riiki.



8. Kemi-termo-mehaanilise puitmassi eksport

2022: 35 milj EUR

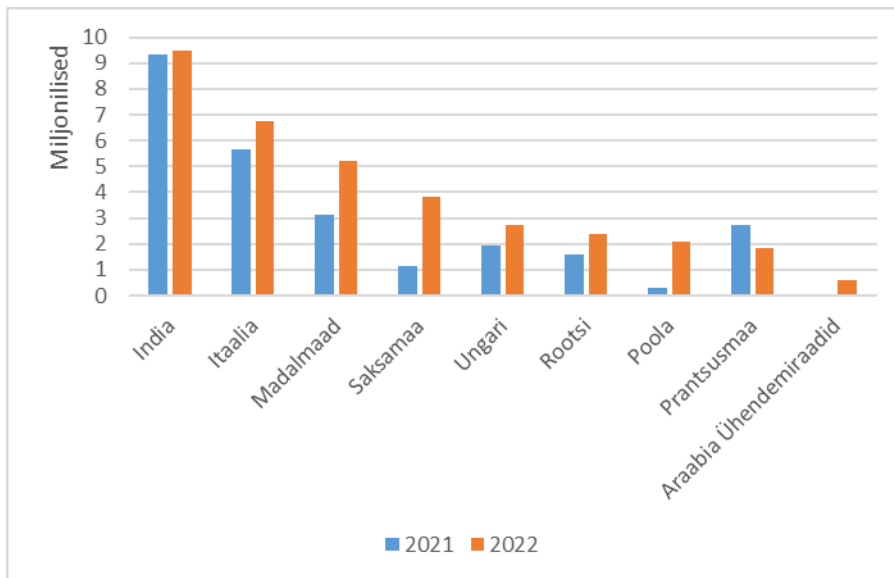
2021: 27 milj EUR

Ekspordi väärtuse muutus: +32%

2022 kogus: 63 tuh tonni

2021 kogus: 64 tuh tonni

Graafik: Kemi-termo-mehaaniline puitmass 2021/2022 aprill, miljonit eurot, top 9 riiki.



9. Vineeri eksport

2022: 73 milj EUR

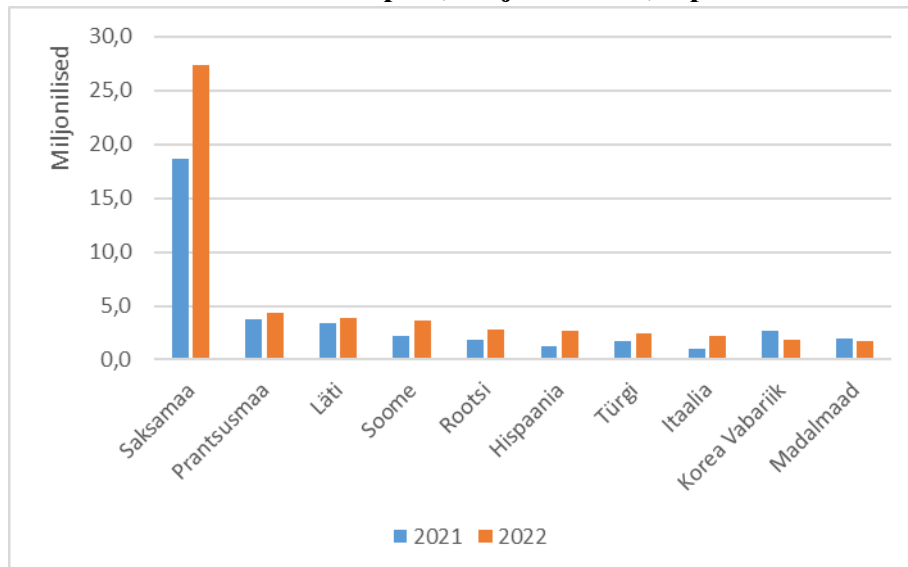
2021: 50 milj EUR

Ekspordi väärtuse muutus: +47%

2022 kogus: 75 tuh m³

2021 kogus: 75 tuh m³

Graafik: Vineer 2021/2022 aprill, miljonit eurot, top 10 riiki.



10. Pleegitamata paberi eksport.

2022: 27 milj EUR

2021: 11

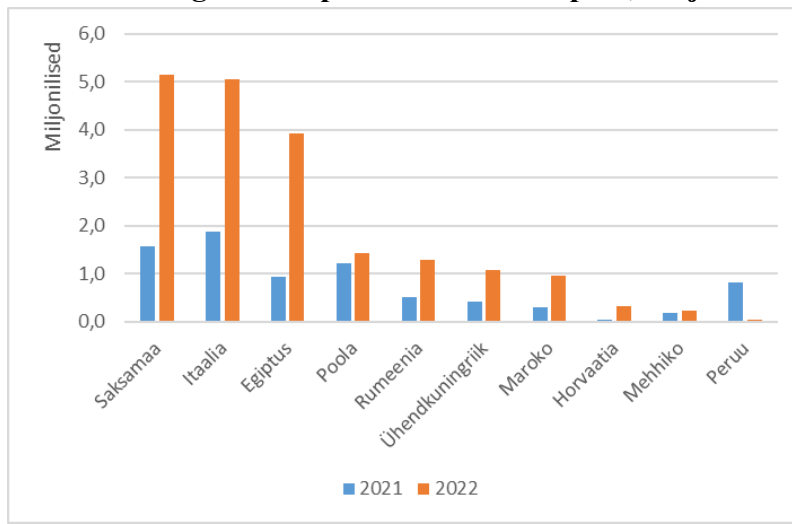
6 milj EUR

Ekspordi väärtuse muutus: +76%

2022 kogus: 20 tuh tonni

2021 kogus: 23 tuh tonni

Graafik: Pleegitamata paber 2021/2022 aprill, miljonit eurot, top 10 riiki.



11. Spoon eksport

2022: 24 milj EUR

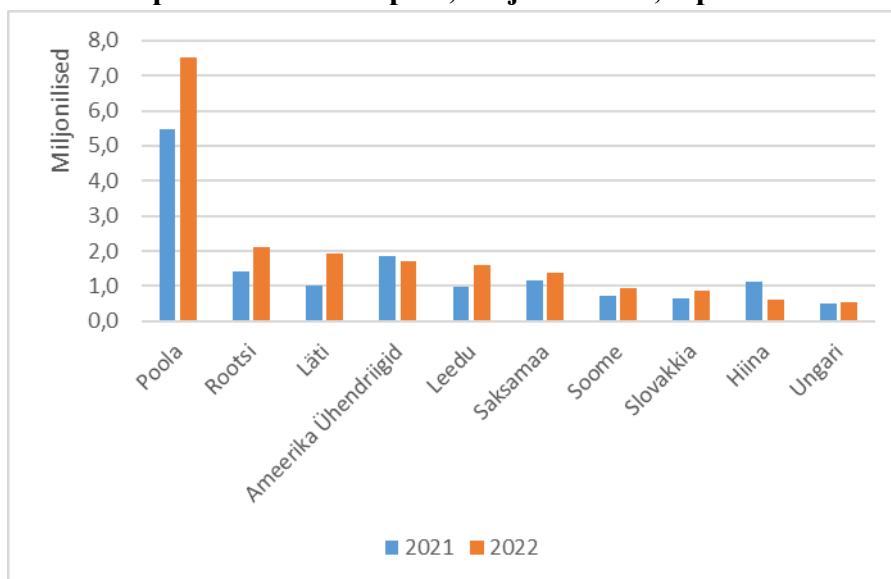
2021: 19 milj EUR

Ekspordi väärtuse muutus: +23%

2022 kogus: 31 tuh m³

2021 kogus: 34 tuh m³

Graafik: Spoon 2021/2022 aprill, miljonit eurot, top 10 riiki.



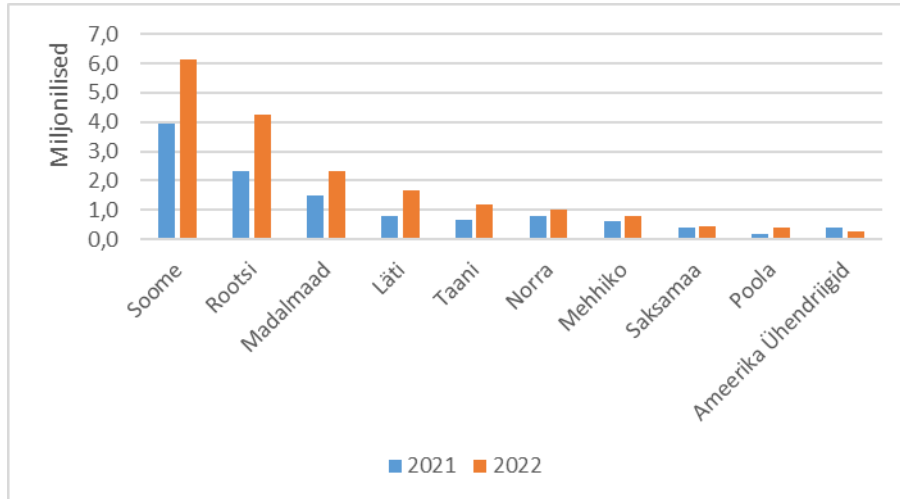
12. Puitpakendite eksport.

2022: 21 milj EUR

2021: 14 milj EUR

Ekspordi väärtuse muutus: +54%

Graafik: Puitpakendid 2021/2022 aprill, miljonit eurot, top 10 riiki.



13. Puitlaastude ja pilbaste eksport.

2022: 9,7 milj EUR

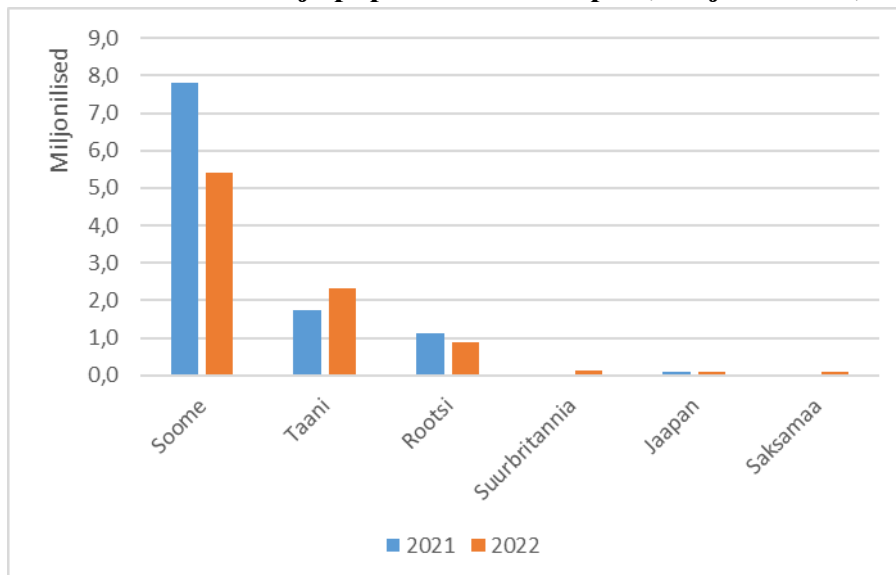
2021: 11,2 milj EUR

Ekspordi väärtuse muutus: -14%

2022 kogus: 454 tuh m³

2021 kogus: 278 tuh m³

Graafik: Puitlaastud ja pilpad 2021/2022 aprill, miljonit eurot, top 6 riiki.



Ülevaate koostamise aluseks on Statistikaameti andmed. Kaubagrupid nimetusi on osaliselt täiendatud, et oleks arusaadavam, millega tegemist.