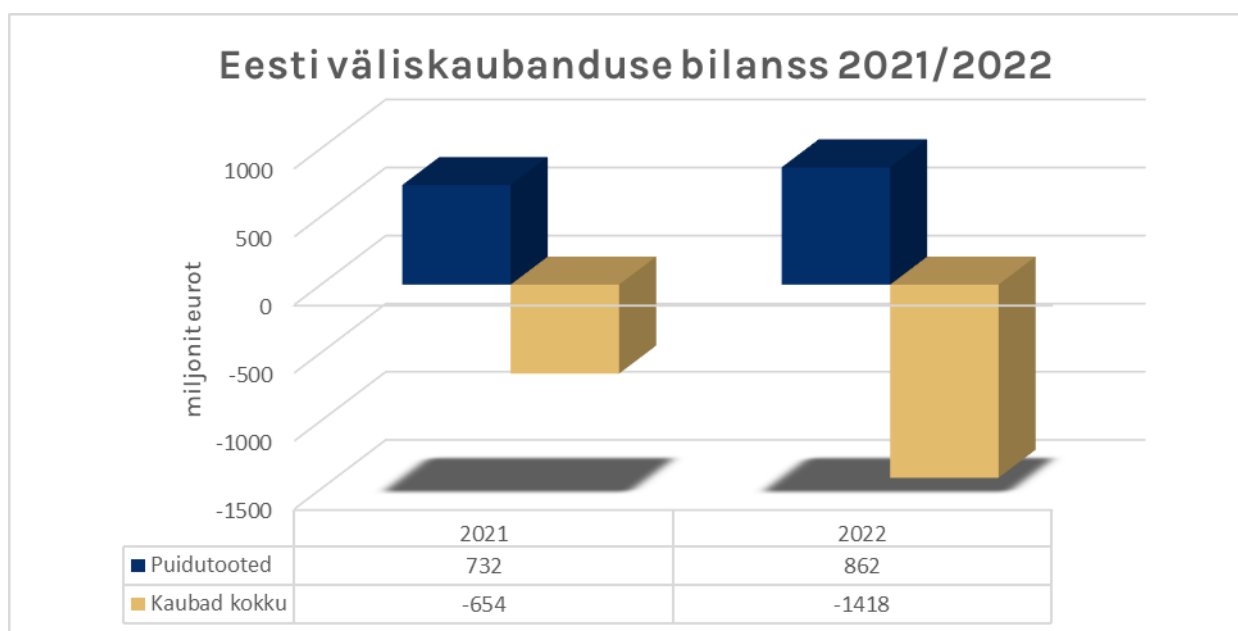


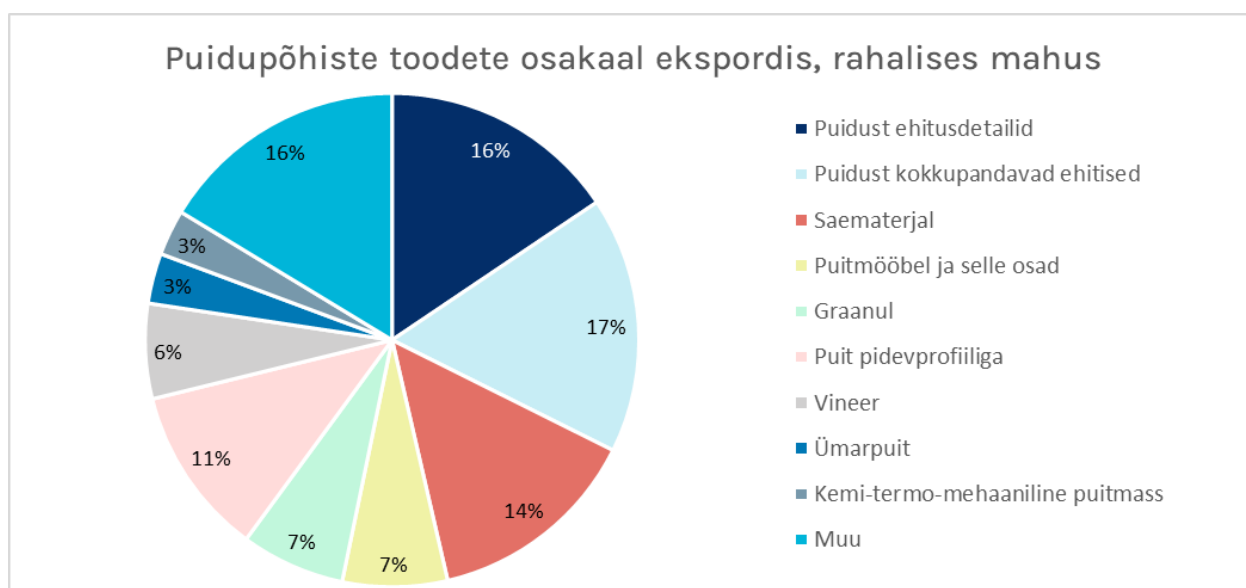
Puidupõhiste toodete väliskaubandus 2022 5 kuud.

Statistikaameti andmetel oli puidupõhiste toodete eksport 2022. aasta 5 kuuga üle 1,4 miljardi euro, mis on 29% suurem võrreldes 2021. aasta sama perioodiga. Puidupõhiste toodete import oli 5 kuuga 622 miljonit eurot, mis on 49% suurem võrreldes 2021. aasta sama perioodiga. Puidutoodete väliskaubanduse bilansi ülejääk oli eelmise aastaga võrreldes 18% suurem, 862 miljonit eurot.

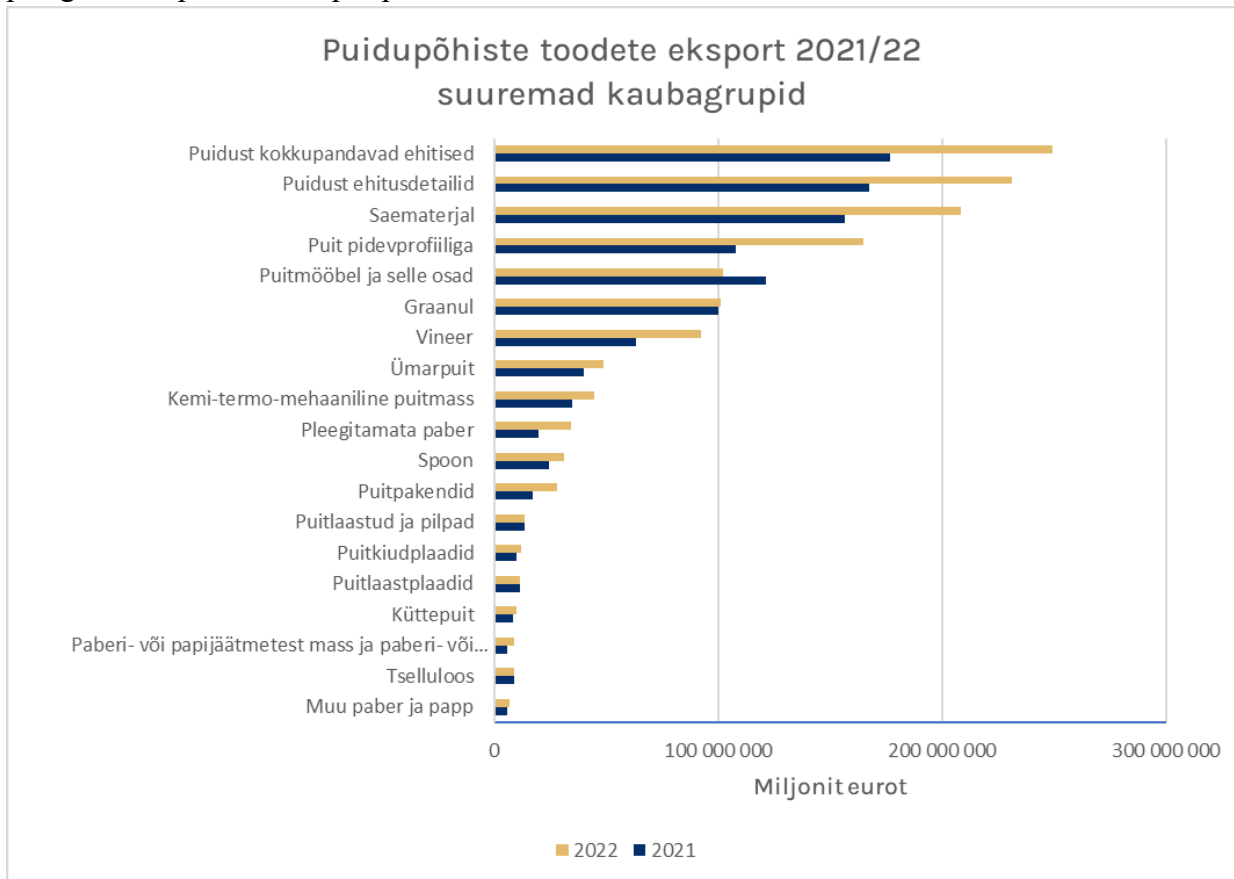
Puidupõhised tooted on Eesti väliskaubanduse bilansi üks kõige olulisemaid tasakaalustajaid. Eesti kogu väliskaubanduse bilansi puudujääk võrrelduna 2021. aasta sama perioodiga on suurenenud 117%, -1418 miljoni euro tasemele.



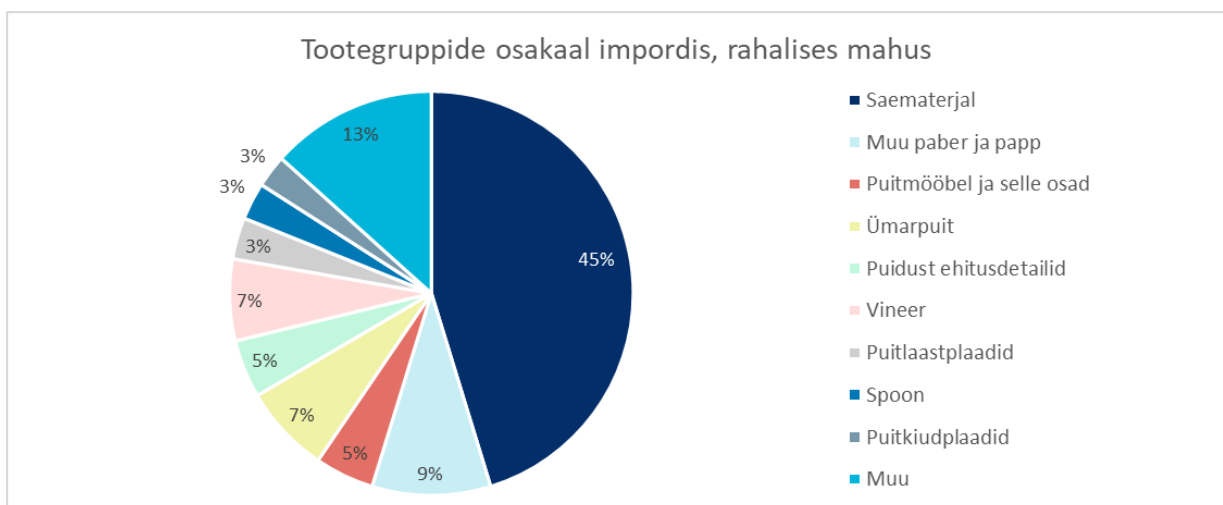
Eesti puidupõhiste toodete ekspordi struktuuris on ülekaalus suurema lisandväärtusega tooted.



Oluline ekspordi väärtuse kasv võrreldes eelmise aasta sama ajaga on toimunud järgmistes suuremates kaubagrupid: Paberi- või papijäätmetest mass ja paberi- või papijäätmed 56%, pleegitamata paber 76%, puitpakend 60%



Puidupõhiste toodete impordi rahalisest mahust moodustab suurima osa saematerjal 45%. Suurima osa imporditud saematerjalist moodustab kuuse ja männi saematerjal. Mahuliselt imporditi 2022. aasta 5 kuu jooksul saematerjalist 48% Venemaalt, 25% Soomest ja 14% Lätist.



1. Puidust kokkupandavate ehitiste eksport.

2022: 249 milj EUR

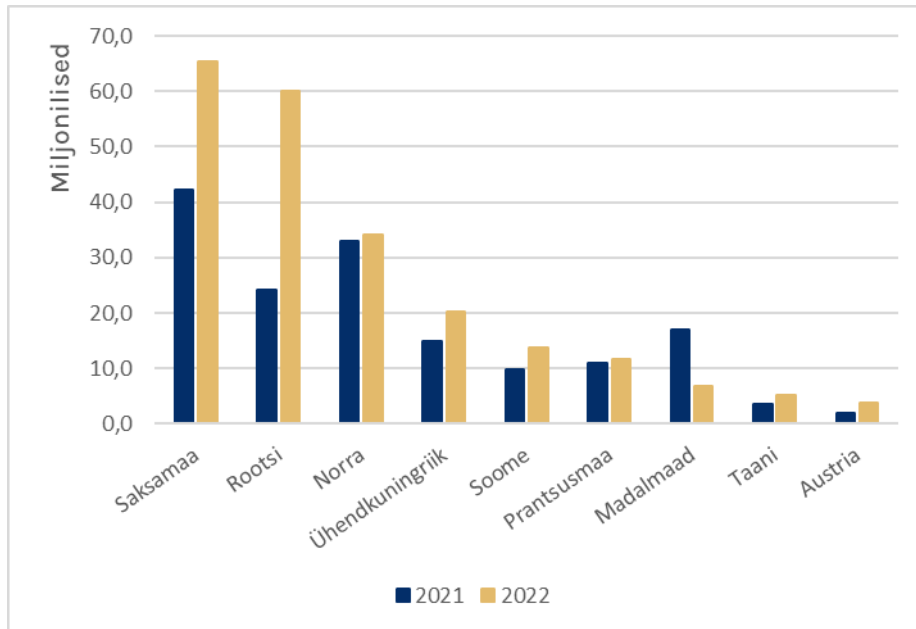
2021: 177 milj EUR

Ekspordi väärtuse muutus: +41%

2022 kogus: 102 tuh tonni

2021 kogus: 107 tuh tonni

Graafik: Puidust kokkupandavad ehitised 2021/2022 mai, miljonit eurot, top 10 riiki.



2. Saematerjali eksport (sh hõövelmaterjal).

2022: 208 milj EUR

2021: 156 milj EUR

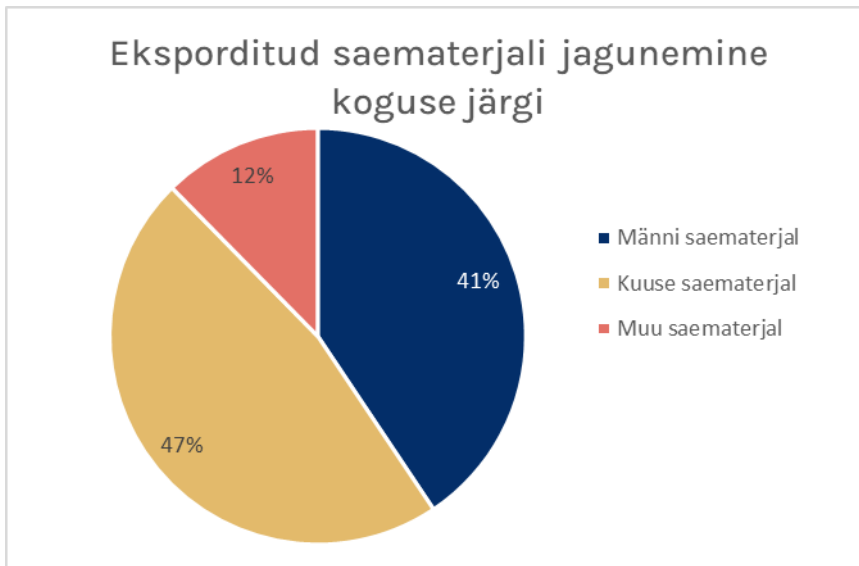
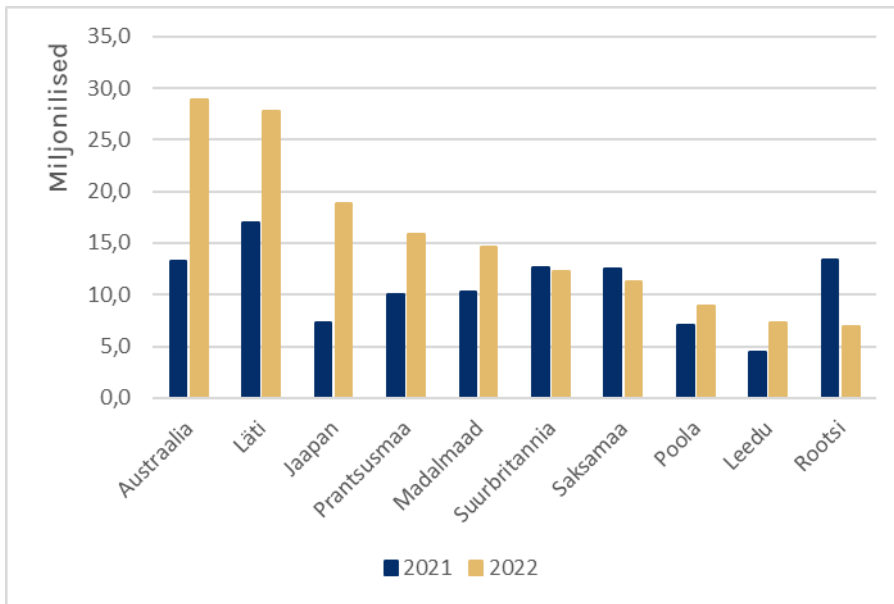
Ekspordi väärtuse muutus: +33%

2022 kogus: 485 tuhat m³

2021 kogus: 468 tuhat m³

Graafik: Saematerjal 2021/2022 mai, miljonit eurot, top 10 riiki.

Kuuse saematerjali eksportisime väärtuse alusel enim Lätti, Hollandisse, Jaapani ning männi saematerjali Austraaliasse, Lätti, Prantsusmaale.



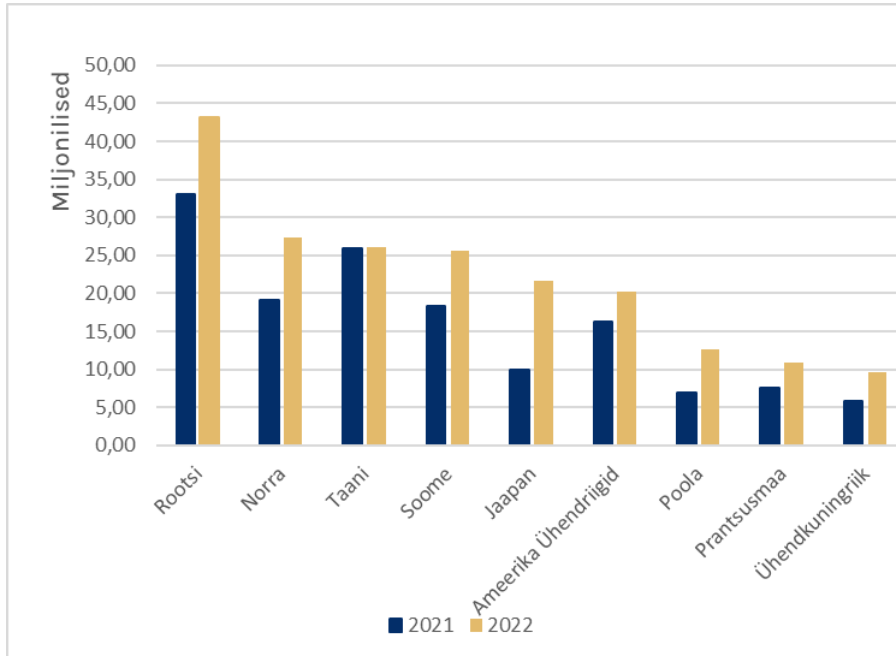
3. Puidust ehitusdetailide, sh liimpuidu, uste, akende, tislertoodete jms eksport.

2022: 231 milj EUR

2021: 167 milj EUR

Ekspordi väärtuse muutus: +38%

Graafik: Puidust ehitusdetailid 2021/2022 mai, miljonit eurot, top 10 riiki.



4. Puitmööbli ja selle osade/komponentide eksport.

2022: 102 milj EUR

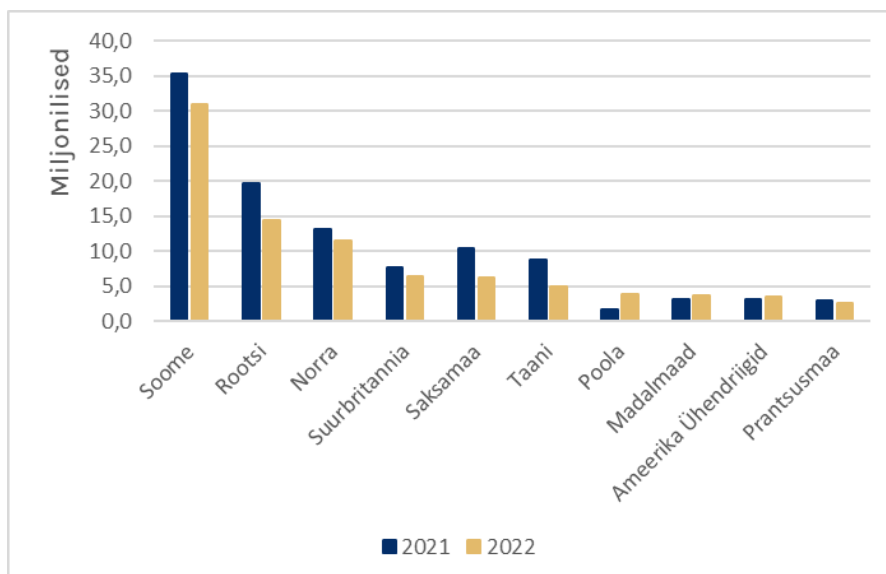
2021: 121 milj EUR

Ekspordi väärtuse muutus: -16%

2022 kogus: 21 tuh tonni

2021 kogus: 34tuh tonni

Graafik: Puitmööbel 2021/2022 mai, miljonit eurot, top 10 riiki.



5. Ümarpuidu eksport.

2022: 49 milj EUR

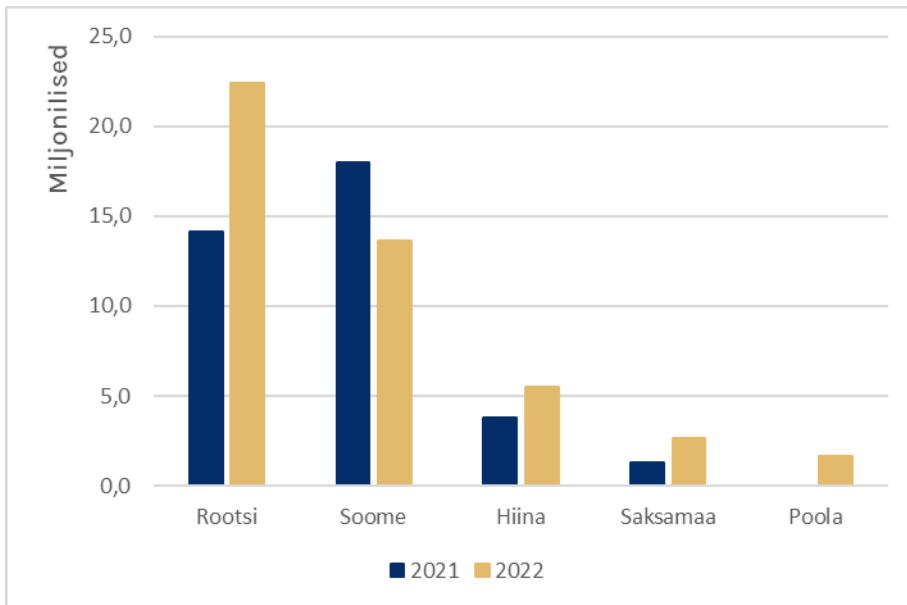
2021: 40 milj EUR

Ekspordi väärtuse muutus: +23%

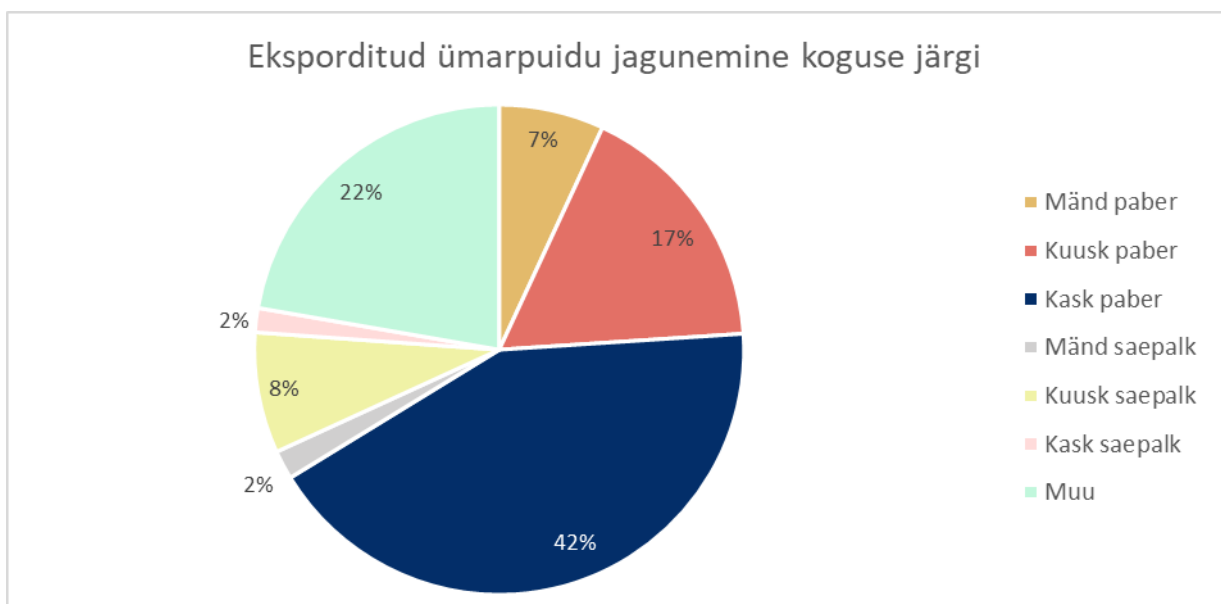
2022 kogus: 657 tuhat m³

2021 kogus: 771 tuhat m³

Graafik: Ümarpuit 2021/2022 mai, miljonit eurot, top 5 riiki.



Üle 66% 2022. aasta 5 kuu jooksul eksporditud ümarpuidu kogusest oli paberipuit.



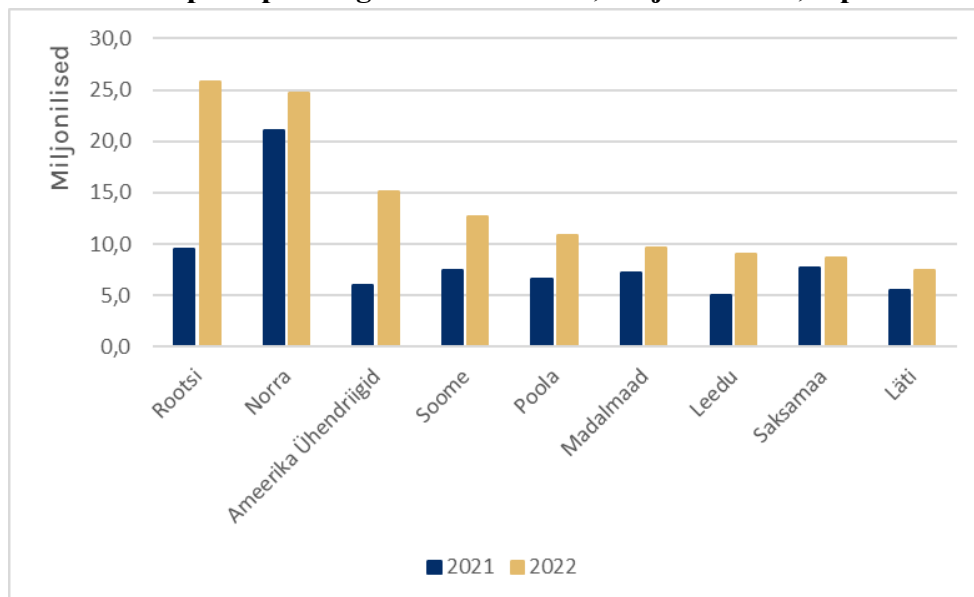
6. Puit pidevprofiiliga

2022: 165 milj EUR

2021: 107 milj EUR

Ekspordi väärtuse muutus: +53%

Graafik: Puit pidevprofiiliga 2021/2022 mai, miljonit eurot, top 10 riiki.



7. Puidugraanuli eksport

2022: 101 milj EUR

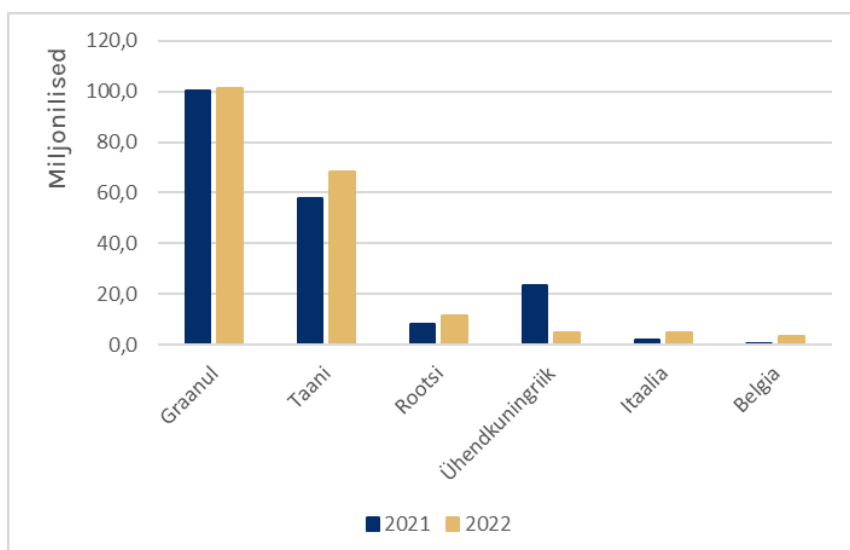
2021: 100 milj EUR

Ekspordi väärtuse muutus: +1%

2022 kogus: 633 tuhat tonni

2021 kogus: 735 tuhat tonni

Graafik: Graanul 2021/2022 mai, miljonit eurot, top 6 riiki.



8. Kemi-termo-mehaanilise puitmassi eksport

2022: 44 milj EUR

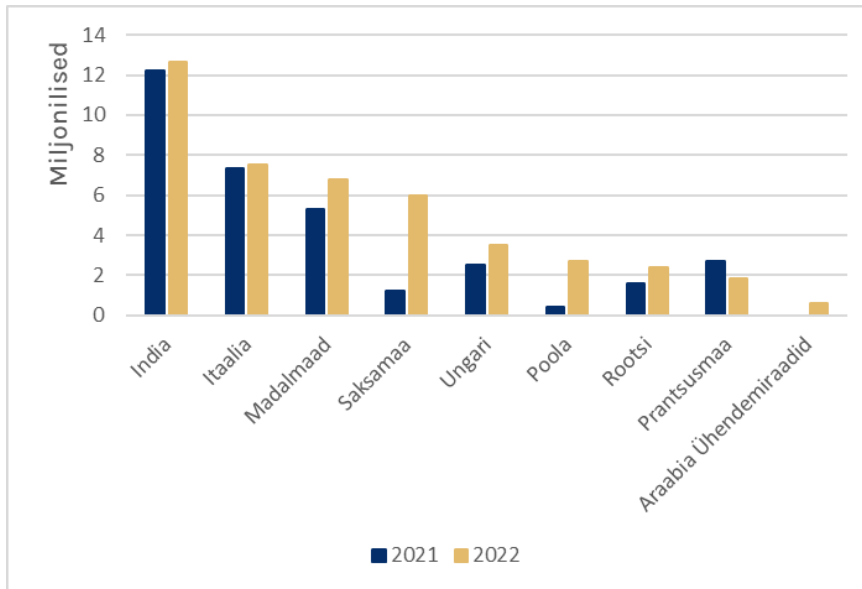
2021: 35 milj EUR

Ekspordi väärtuse muutus: +28%

2022 kogus: 77 tuh tonni

2021 kogus: 82 tuh tonni

Graafik: Kemi-termo-mehaaniline puitmass 2021/2022 mai, miljonit eurot, top 9 riiki.



9. Vineeri eksport

2022: 92 milj EUR

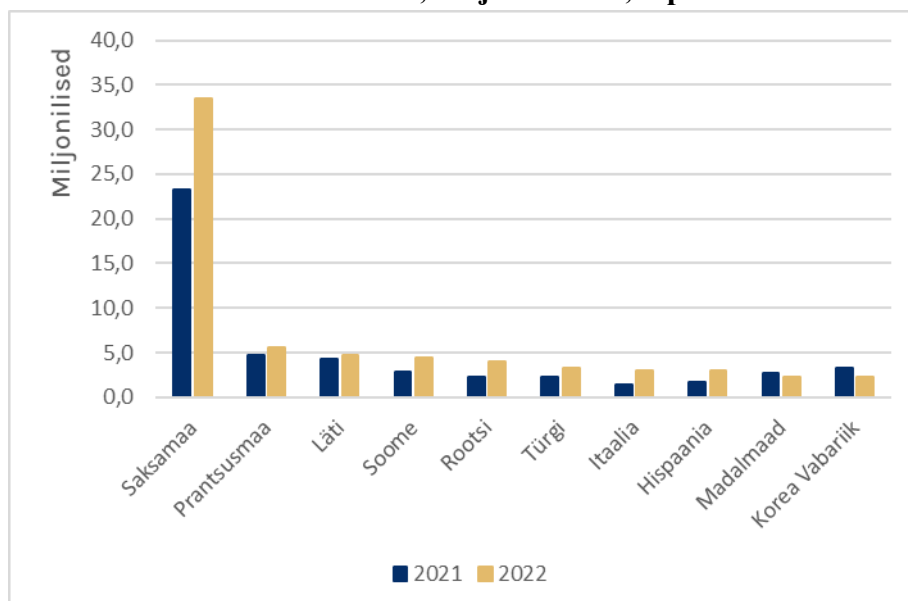
2021: 63 milj EUR

Ekspordi väärtuse muutus: +46%

2022 kogus: 94 tuh m³

2021 kogus: 95 tuh m³

Graafik: Vineer 2021/2022 mai, miljonit eurot, top 10 riiki.



10. Pleegitamata paberi eksport.

2022: 34 milj EUR

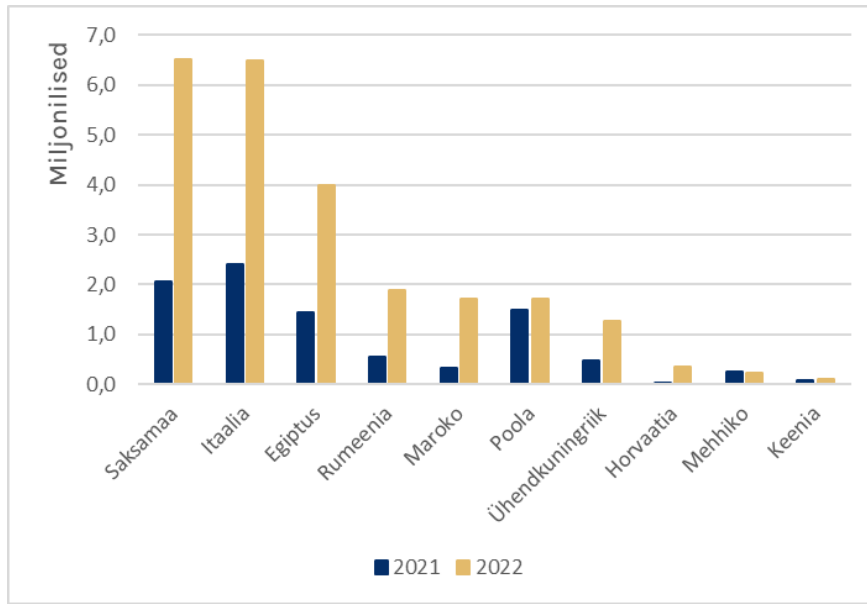
2021: 20 milj EUR

Ekspordi väärtuse muutus: +76%

2022 kogus: 24 tuh tonni

2021 kogus: 28 tuh tonni

Graafik: Pleegitamata paber 2021/2022 mai, miljonit eurot, top 10 riiki.



11. Spooni eksport

2022: 31 milj EUR

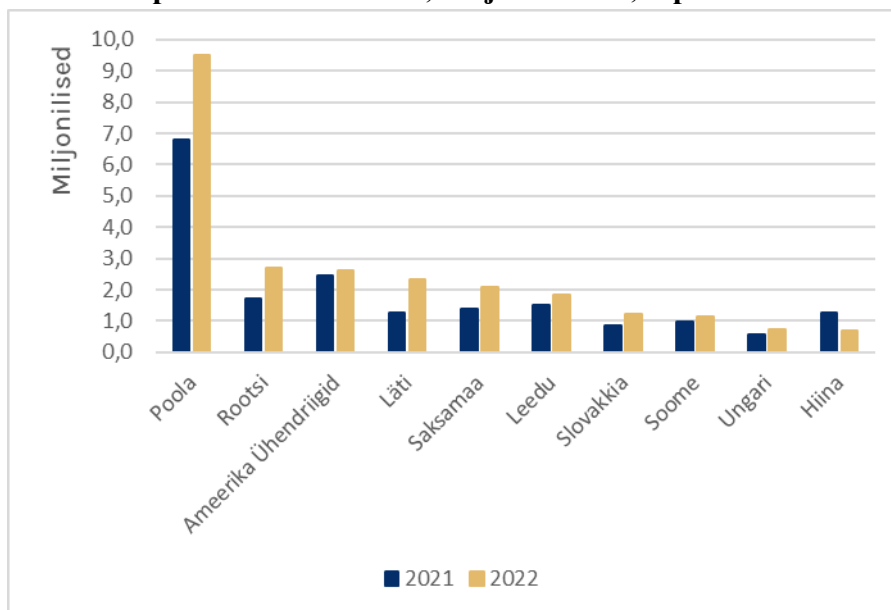
2021: 24 milj EUR

Ekspordi väärtuse muutus: +27%

2022 kogus: 39 tuh m³

2021 kogus: 43 tuh m³

Graafik: Spoon 2021/2022 mai, miljonit eurot, top 10 riiki.



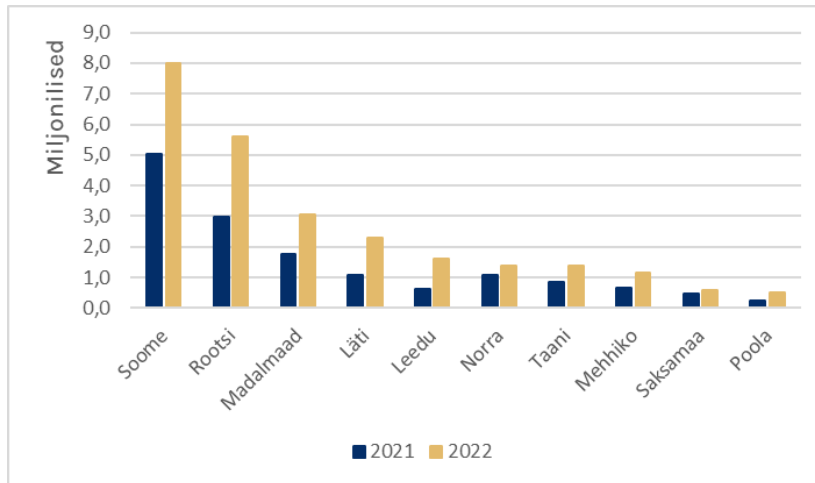
12. Puitpakendite eksport.

2022: 28 milj EUR

2021: 17 milj EUR

Ekspordi väärtuse muutus: +60%

Graafik: Puitpakendid 2021/2022 mai, miljonit eurot, top 10 riiki.



13. Puitlaastude ja pilbaste eksport.

2022: 13,5 milj EUR

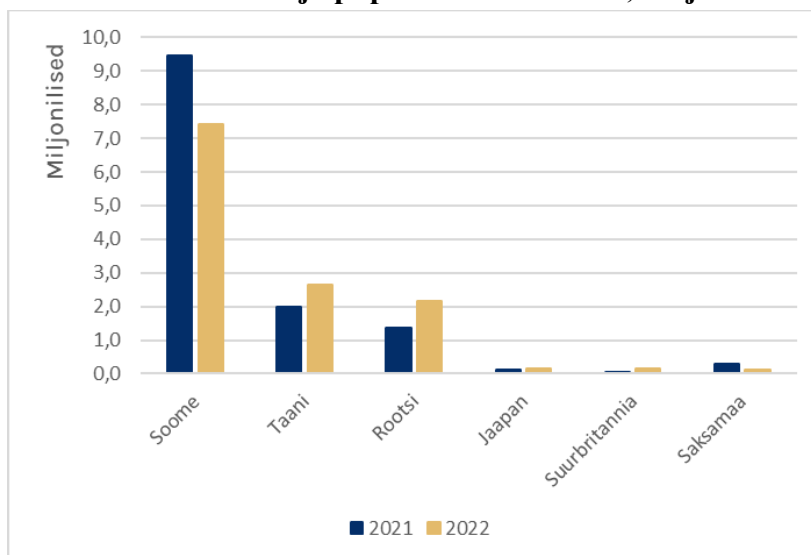
2021: 13,7 milj EUR

Ekspordi väärtuse muutus: -2%

2022 kogus: 711 tuh m³

2021 kogus: 362 tuh m³

Graafik: Puitlaastud ja pilpad 2021/2022 mai, miljonit eurot, top 6 riiki.



Ülevaate koostamise aluseks on Statistikaameti andmed. Kaubagruppide nimetusi on osaliselt täiendatud, et oleks arusaadavam, millega tegemist.