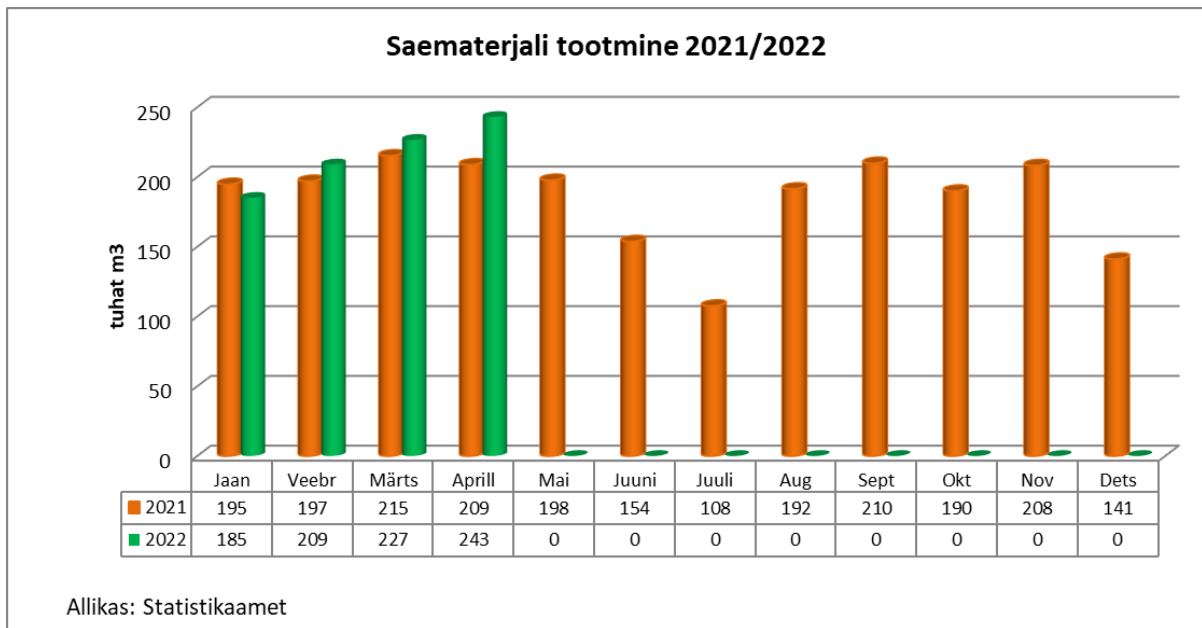


## Metsa- ja puidutööstuse tootmismahude ülevaade 2021/2022 aprill.

NB: Tootmismahude andmed ei ole esinduslikud, sobivad trendi ja struktuuri näitamiseks

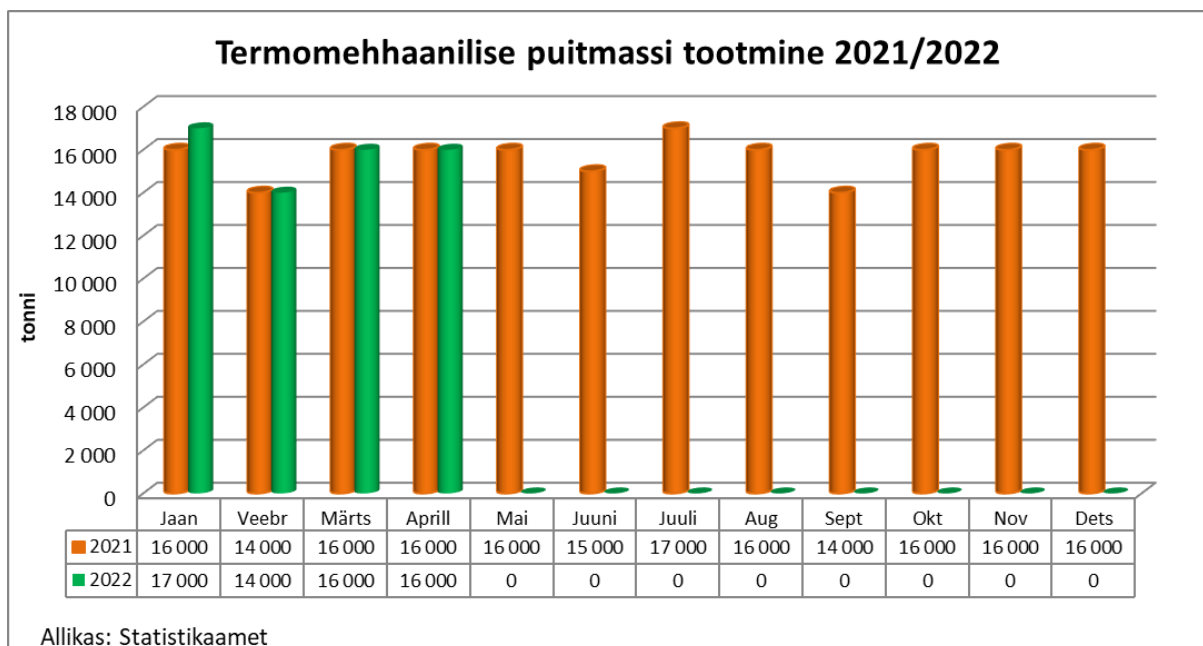
### 1. Sae- ja hõvelmaterjali tootmine, 4 kuud.

- 2021 jooksvalt kokku: 816 tuh m<sup>3</sup>
- 2022 jooksvalt kokku: 864 tuh m<sup>3</sup>
- Muutus võrreldes eelmise aasta sama perioodiga: +5,8%



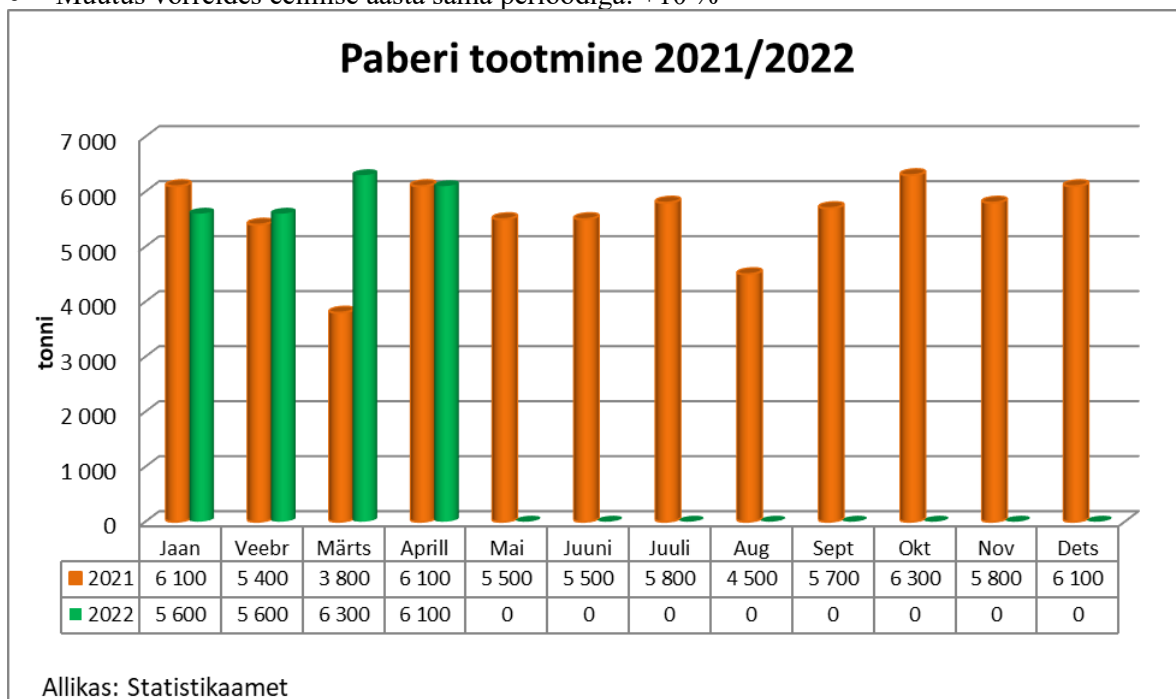
### 2. Termomehhaanilise puitmassi tootmine, 4 kuud.

- 2021 jooksvalt kokku: 62 tuh t
- 2022 jooksvalt kokku: 63 tuh t
- Muutus võrreldes eelmise aasta sama perioodiga: +1,6%



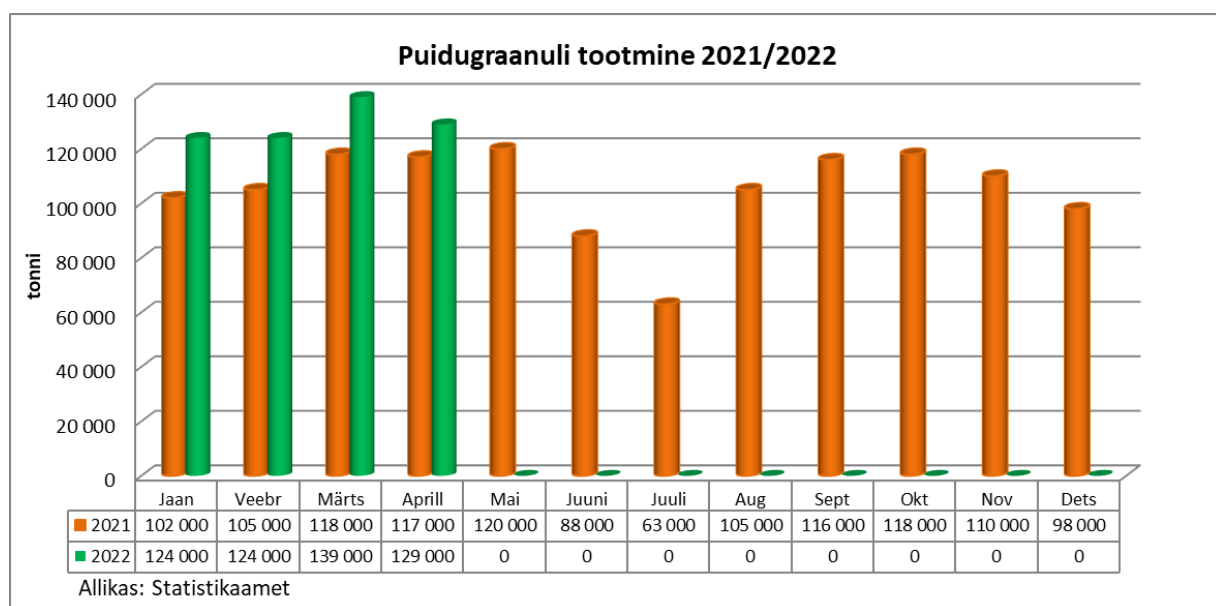
### 3. Paber, 4 kuud.

- 2021 jooksvalt kokku: 21,4 tuh t
- 2022 jooksvalt kokku: 23,6 tuh t
- Muutus võrreldes eelmise aasta sama perioodiga: +10 %

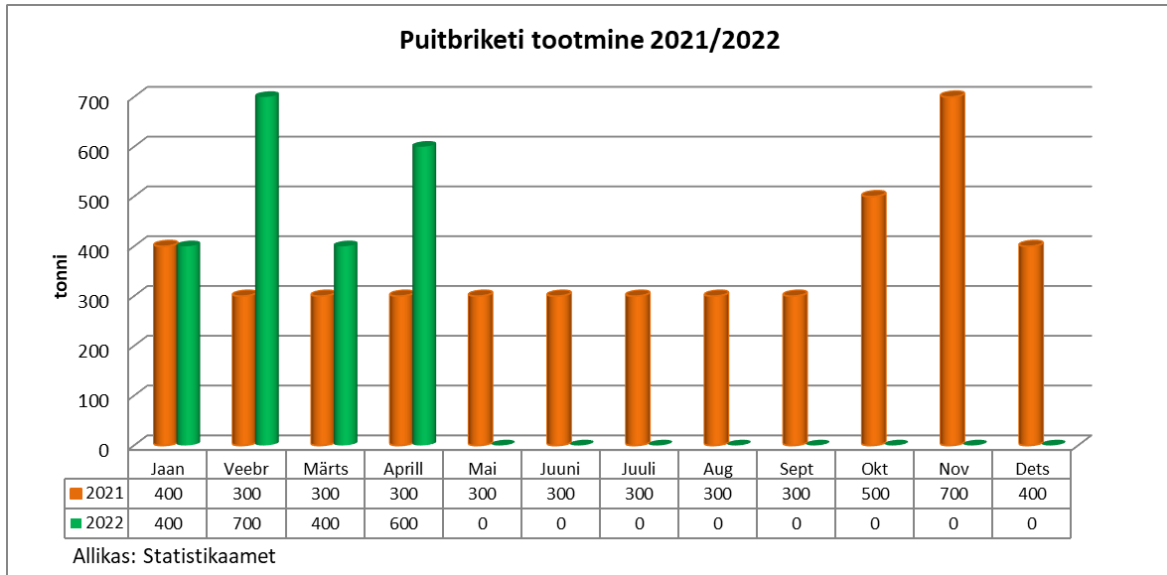


### 4. Puidugraanuli ja -briketitootmine, 4 kuud.

- Graanulid 2021 jooksvalt kokku: 442 tuh t
- Graanulid 2022 jooksvalt kokku: 516 tuh t
- Muutus võrreldes eelmise aasta sama perioodiga: +17 %

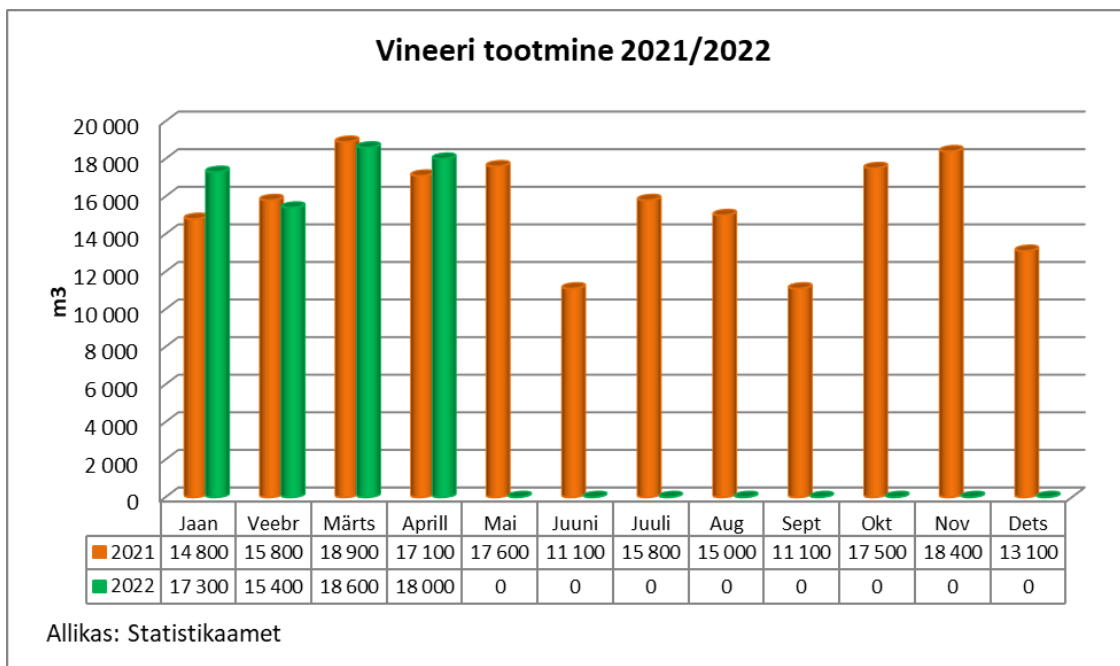


- Brikett 2021 jooksvalt kokku: 1300 t
- Brikett 2022 jooksvalt kokku: 2100 t
- Muutus võrreldes eelmise aasta sama perioodiga: 62 %



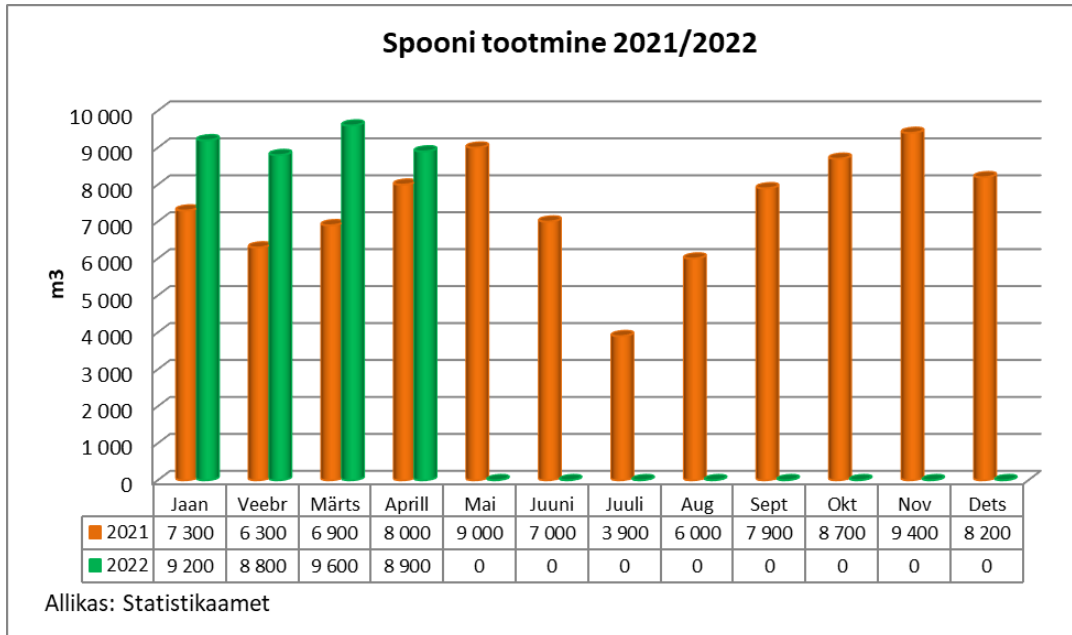
#### 5. Vineeri tootmine, 4 kuud.

- 2021 jooksvalt kokku: 66,6 tuh m<sup>3</sup>
- 2022 jooksvalt kokku: 69,3 tuh m<sup>3</sup>
- Muutus võrreldes eelmise aasta sama perioodiga: +4 %



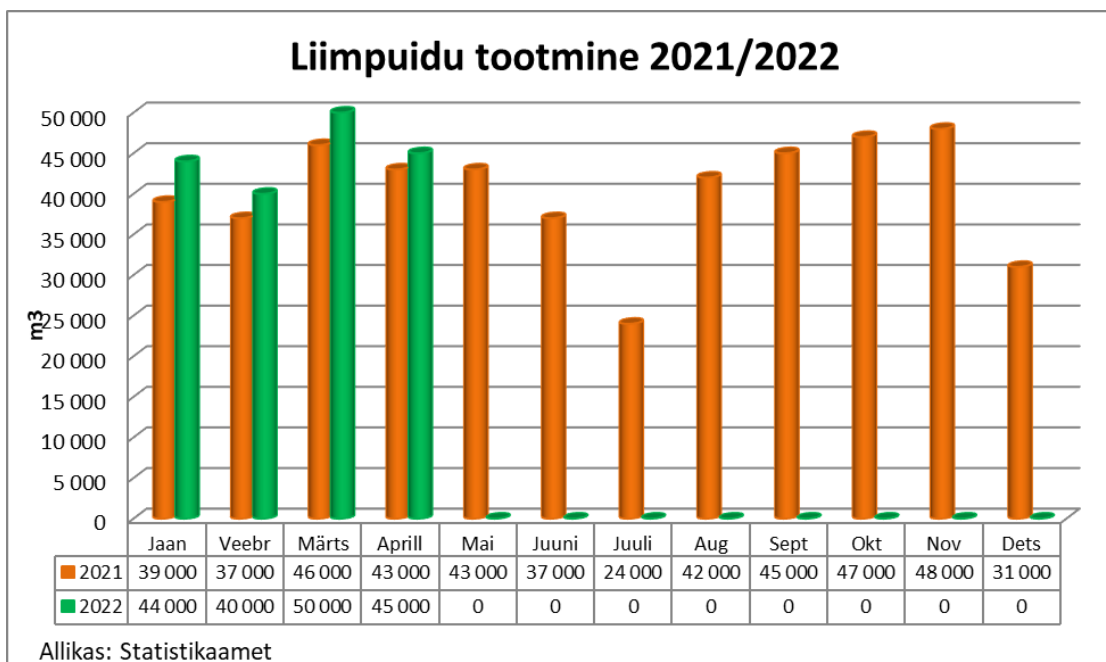
## 6. Spooni tootmine, 4 kuud.

- 2021 jooksvalt kokku: 28,5 tuh m<sup>3</sup>
- 2022 jooksvalt kokku: 36,5 tuh m<sup>3</sup>
- Muutus võrreldes eelmise aasta sama perioodiga: +28%



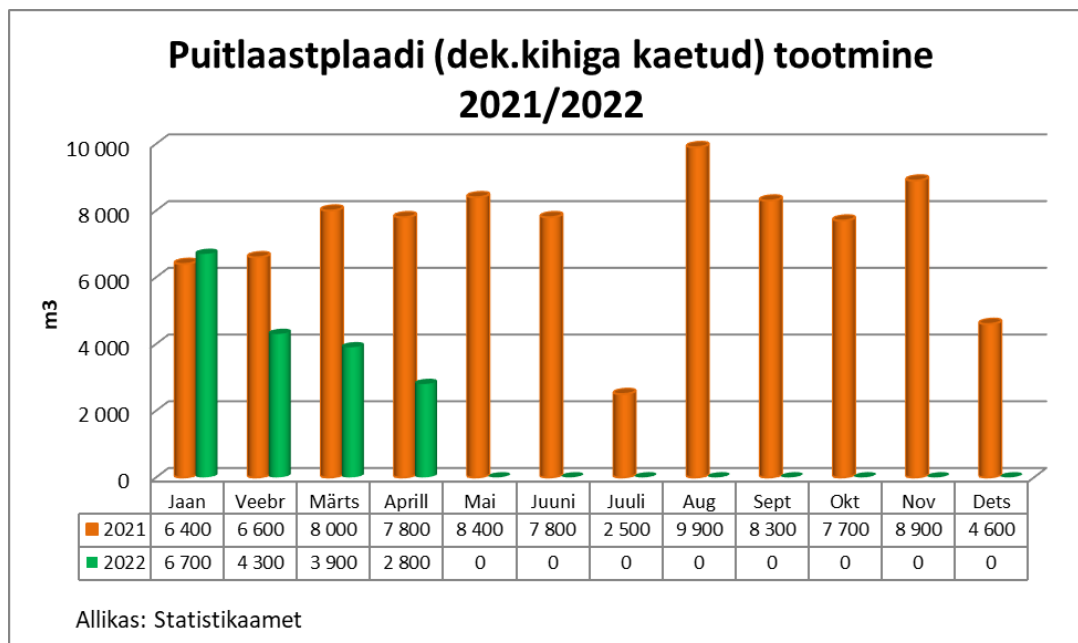
## 7. Liimpuidu tootmine, 4 kuud.

- 2021 jooksvalt kokku: 165 tuh m<sup>3</sup>
- 2022 jooksvalt kokku: 179 tuh m<sup>3</sup>
- Muutus võrreldes eelmise aasta sama perioodiga: +8%



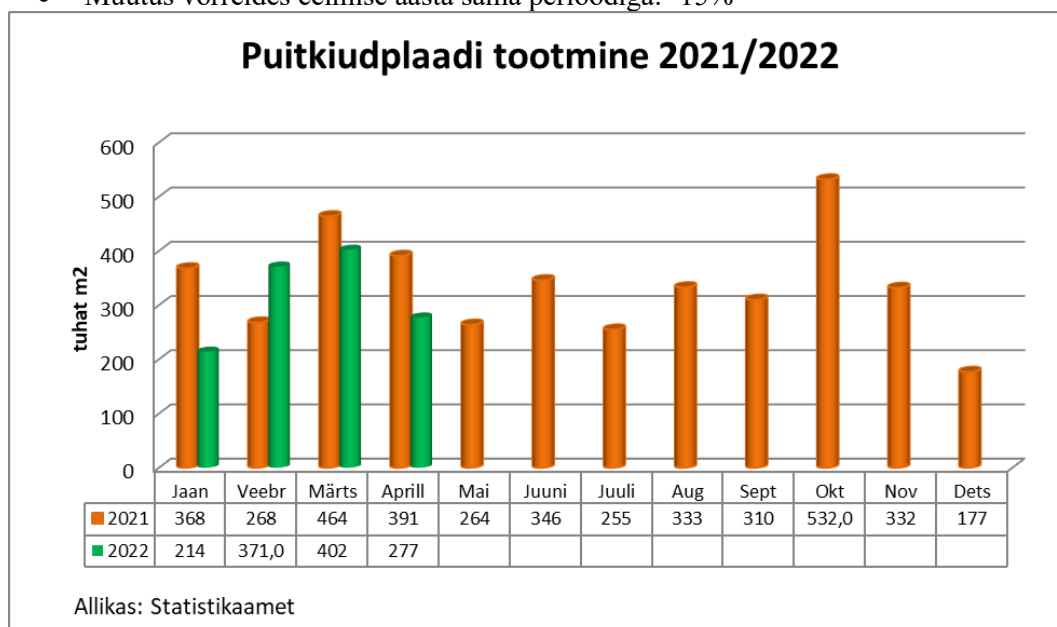
## 8. Puitlaastplaadi (PLP) tootmine, 4 kuud.

- 2021 jooksvalt kokku: 28,8 tuh m<sup>3</sup>
- 2022 jooksvalt kokku: 17,7 tuh m<sup>3</sup>
- Muutus võrreldes eelmise aasta sama perioodiga: -39%



## 9. Puitkiudplaadi (PKP) tootmine, 4 kuud.

- 2021 jooksvalt kokku: 1491 tuh m<sup>2</sup>
- 2022 jooksvalt kokku: 1264 tuh m<sup>2</sup>
- Muutus võrreldes eelmise aasta sama perioodiga: -15%



Ülevaate koostamise aluseks on Statistikaameti andmed.

Koostas: Eesti Metsa- ja Puidutööstuse Liit

Kuupäev: 03.06.2022