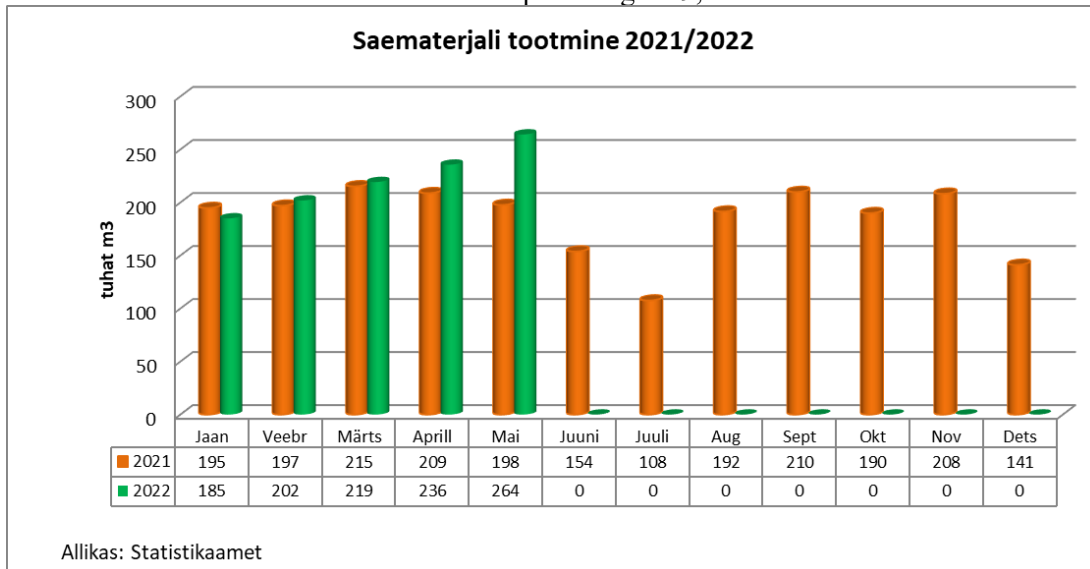


## Metsa- ja puidutööstuse tootmismahude ülevaade 2021/2022 mai.

NB: Tootmismahude andmed ei ole esinduslikud, sobivad trendi ja struktuuri näitamiseks

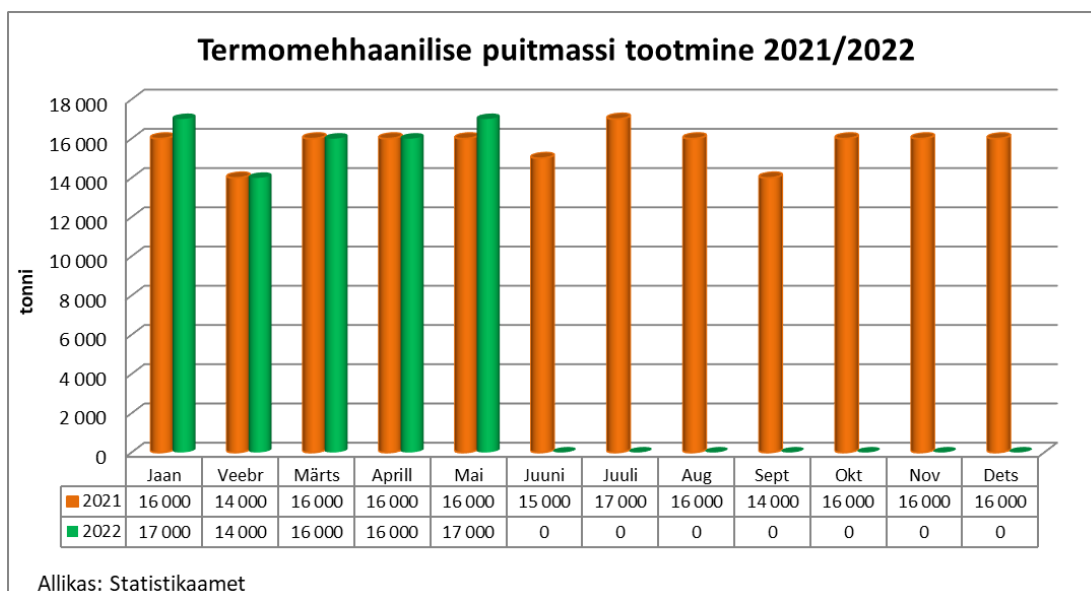
### 1. Sae- ja höövelmaterjali tootmine, 5 kuud.

- 2021 jooksvalt kokku: 1014 tuh m<sup>3</sup>
- 2022 jooksvalt kokku: 1106 tuh m<sup>3</sup>
- Muutus võrreldes eelmise aasta sama perioodiga: +9,1%



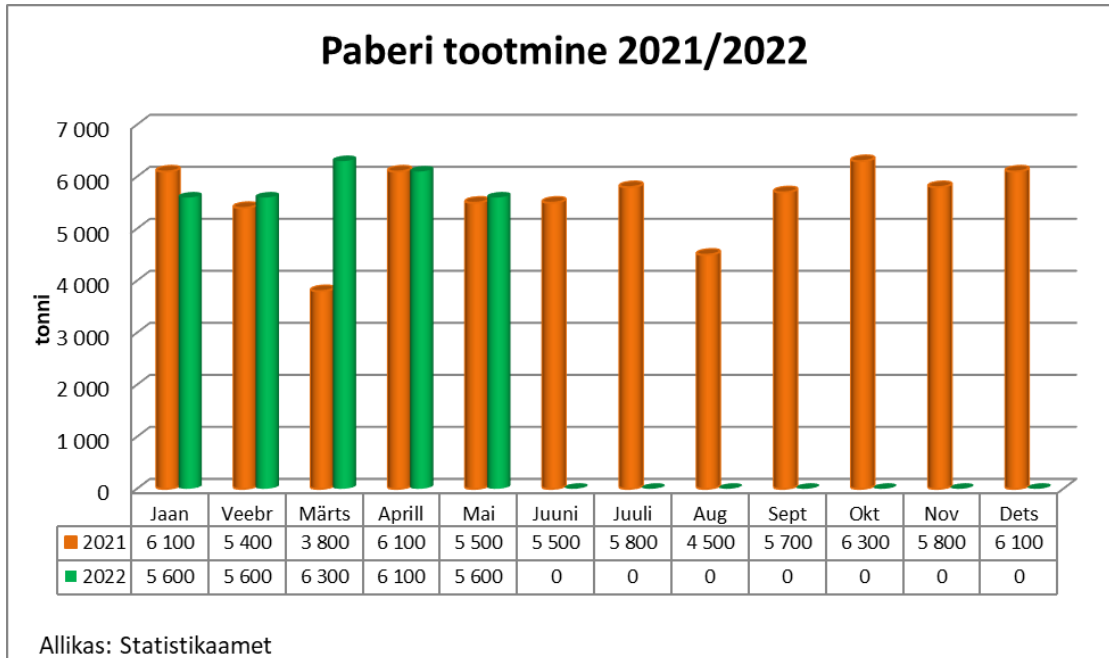
### 2. Termomehhaanilise puitmassi tootmine, 5 kuud.

- 2021 jooksvalt kokku: 78 tuh t
- 2022 jooksvalt kokku: 80 tuh t
- Muutus võrreldes eelmise aasta sama perioodiga: +2,6%



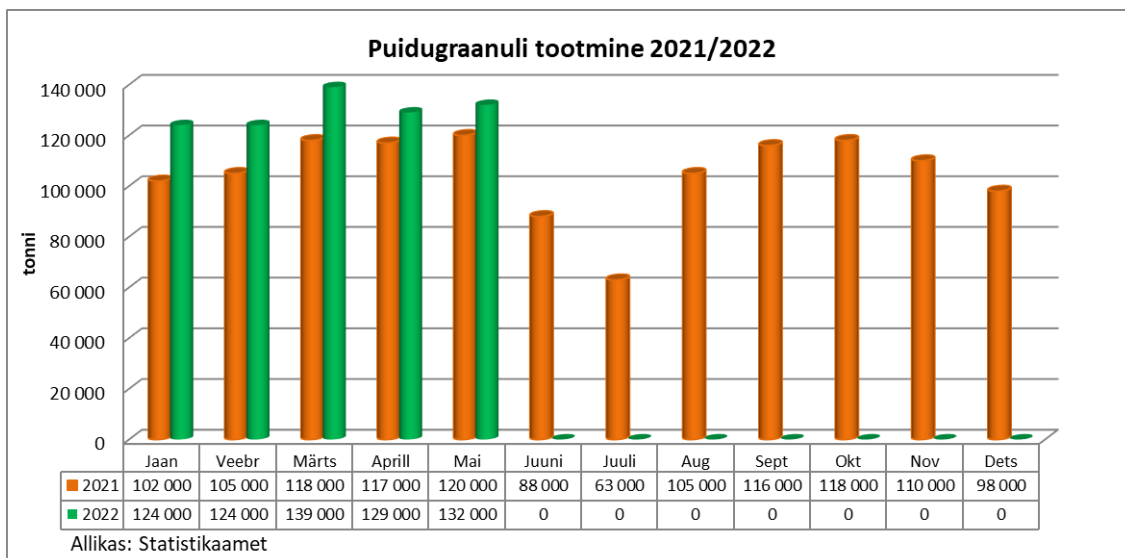
### 3. Paber, 5 kuud.

- 2021 jooksvalt kokku: 26,9 tuh t
- 2022 jooksvalt kokku: 29,2 tuh t
- Muutus võrreldes eelmise aasta sama perioodiga: +9 %

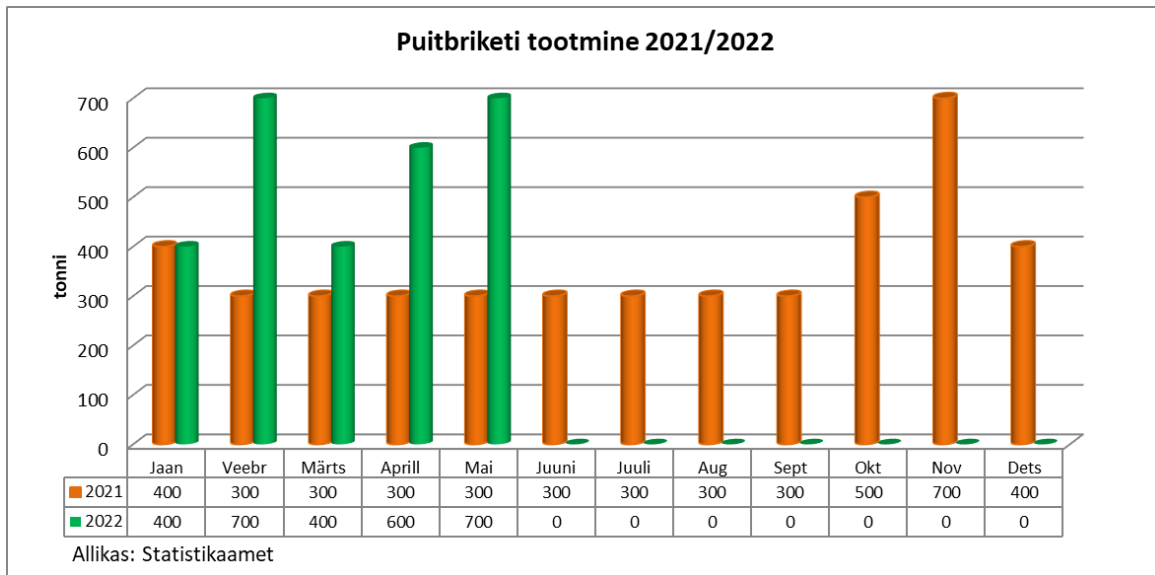


### 4. Puidugraanuli ja -briketitootmine, 5 kuud.

- Graanulid 2021 jooksvalt kokku: 562 tuh t
- Graanulid 2022 jooksvalt kokku: 648 tuh t
- Muutus võrreldes eelmise aasta sama perioodiga: +15 %

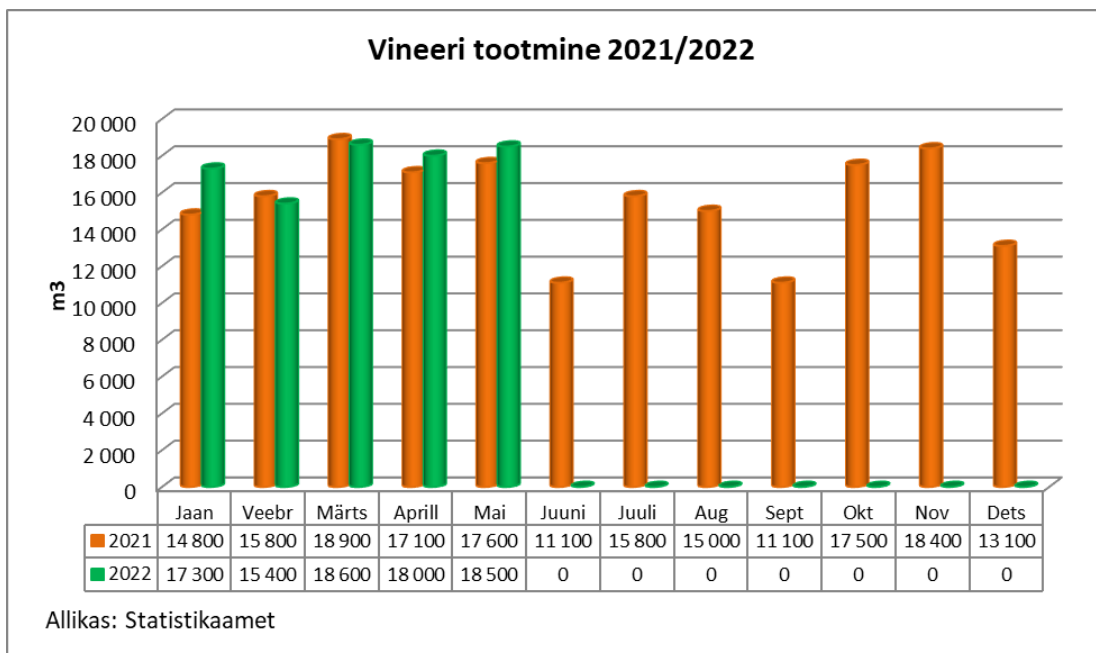


- Brikett 2021 jooksvalt kokku: 1600 t
- Brikett 2022 jooksvalt kokku: 2800 t
- Muutus võrreldes eelmise aasta sama perioodiga: 75 %



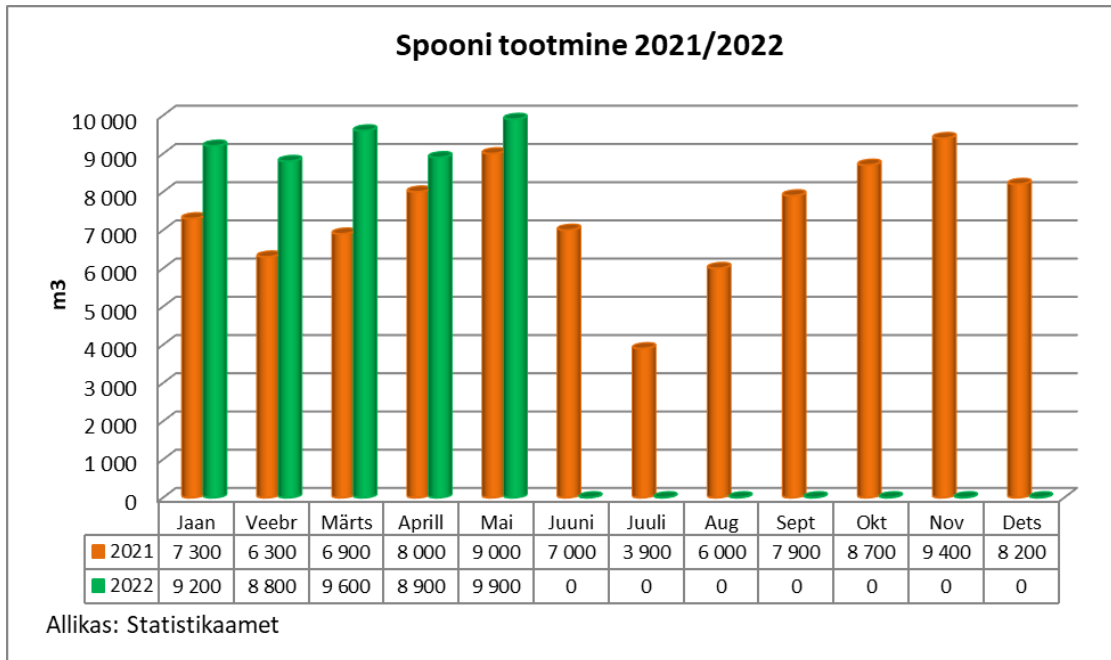
### 5. Vineeri tootmine, 5 kuud.

- 2021 jooksvalt kokku: 84,2 tuh m<sup>3</sup>
- 2022 jooksvalt kokku: 87,8 tuh m<sup>3</sup>
- Muutus võrreldes eelmise aasta sama perioodiga: +4 %



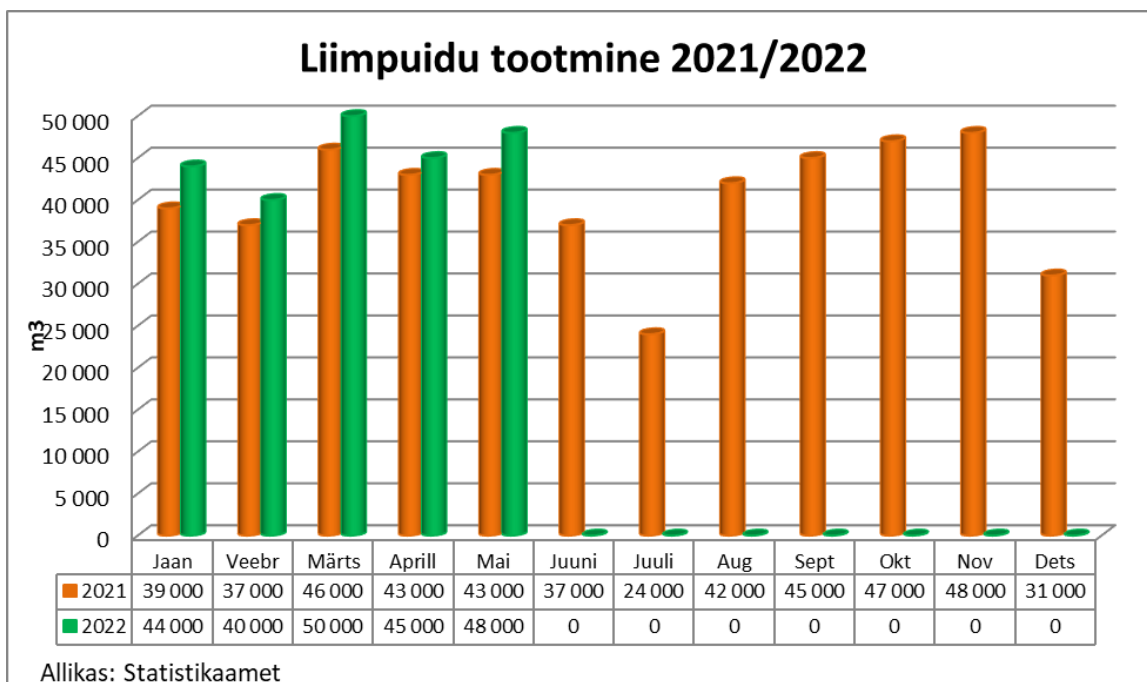
## 6. Spooni tootmine, 5 kuud.

- 2021 jooksvalt kokku: 37,5 tuh m<sup>3</sup>
- 2022 jooksvalt kokku: 46,4 tuh m<sup>3</sup>
- Muutus võrreldes eelmise aasta sama perioodiga: +24%



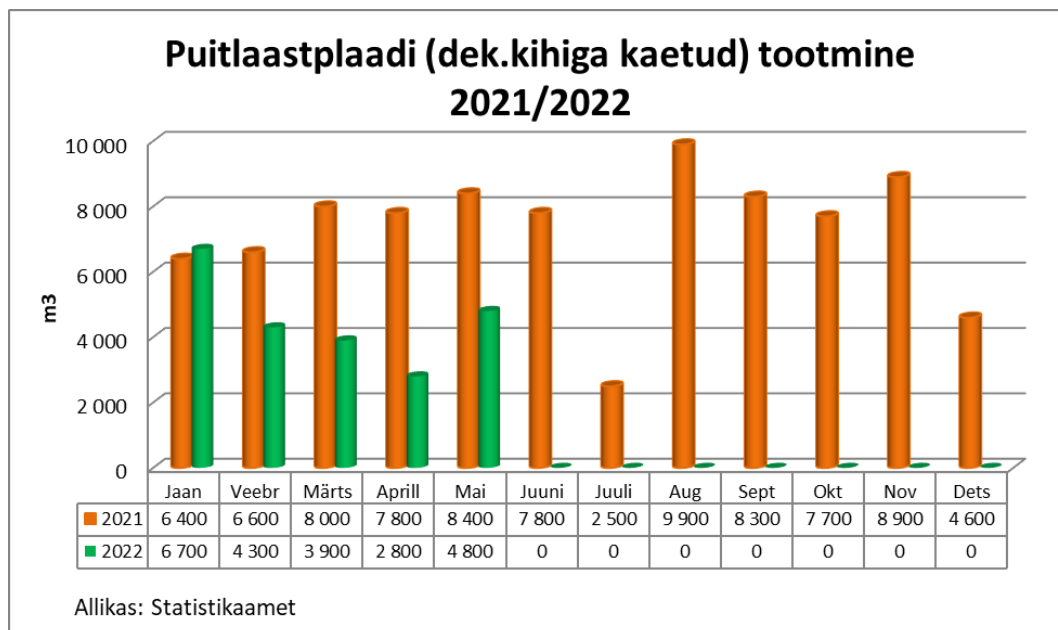
## 7. Liimpuidu tootmine, 5 kuud.

- 2021 jooksvalt kokku: 208 tuh m<sup>3</sup>
- 2022 jooksvalt kokku: 227 tuh m<sup>3</sup>
- Muutus võrreldes eelmise aasta sama perioodiga: +9%



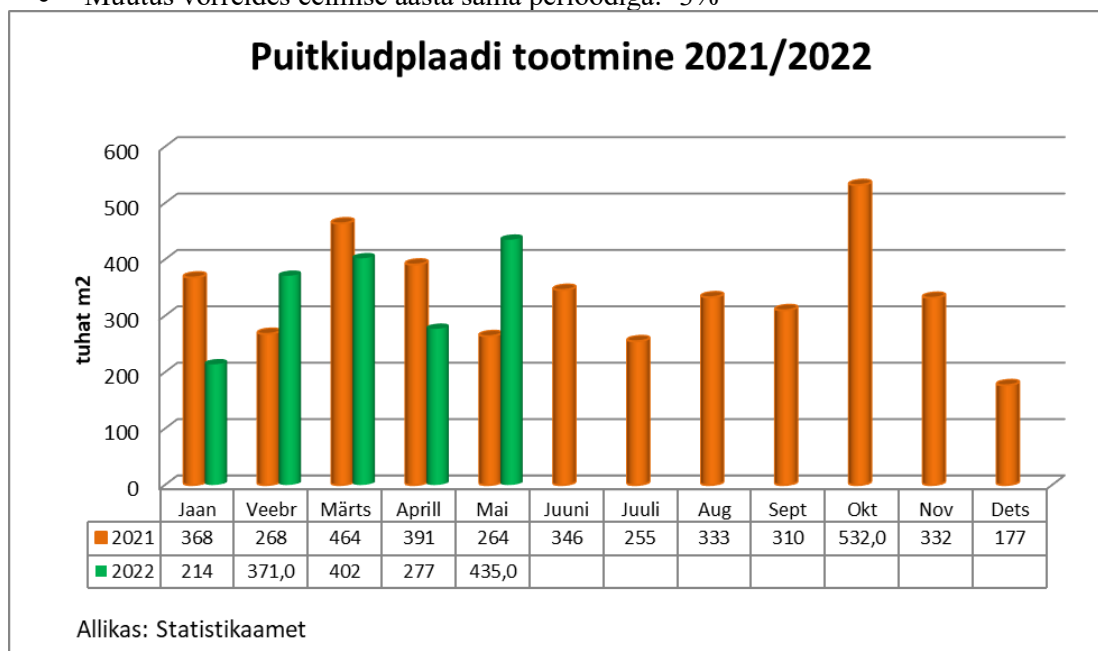
## 8. Puitlaastplaadi (PLP) tootmine, 5 kuud.

- 2021 jooksvalt kokku: 37,2 tuh m<sup>3</sup>
- 2022 jooksvalt kokku: 22,5 tuh m<sup>3</sup>
- Muutus võrreldes eelmise aasta sama perioodiga: -40%



## 9. Puitkiudplaadi (PKP) tootmine, 5 kuud.

- 2021 jooksvalt kokku: 1755 tuh m<sup>2</sup>
- 2022 jooksvalt kokku: 1699 tuh m<sup>2</sup>
- Muutus võrreldes eelmise aasta sama perioodiga: -3%



Ülevaate koostamise aluseks on Statistikaameti andmed.

Koostas: Eesti Metsa- ja Puidutööstuse Liit

Kuupäev: 07.07.2022