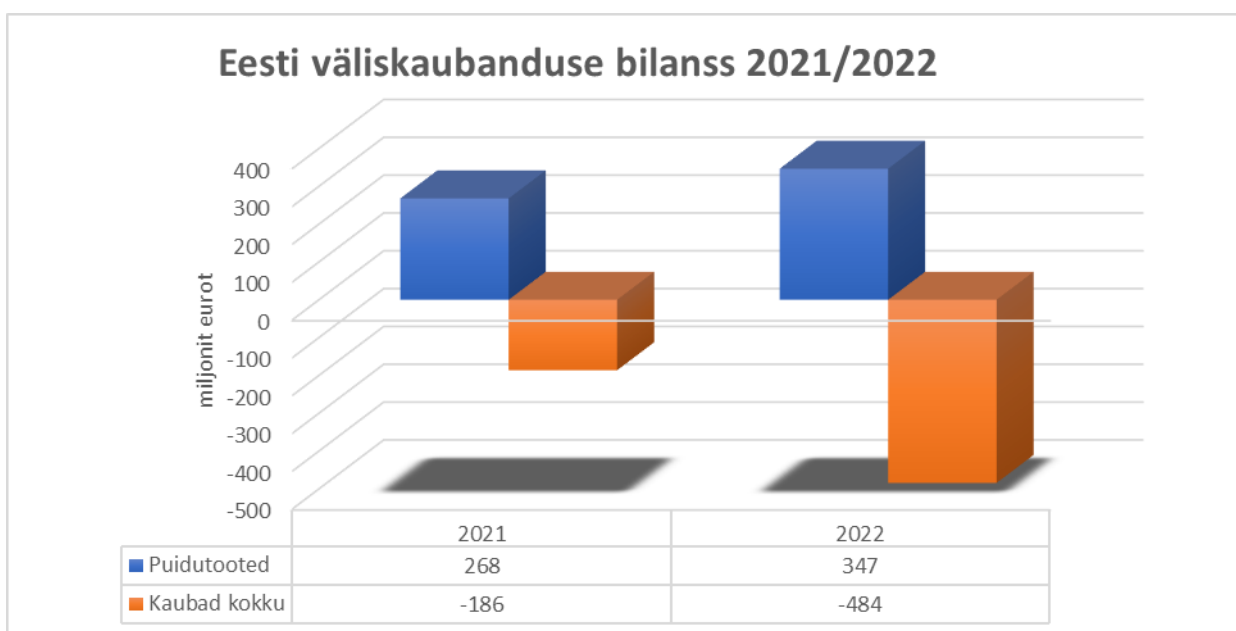


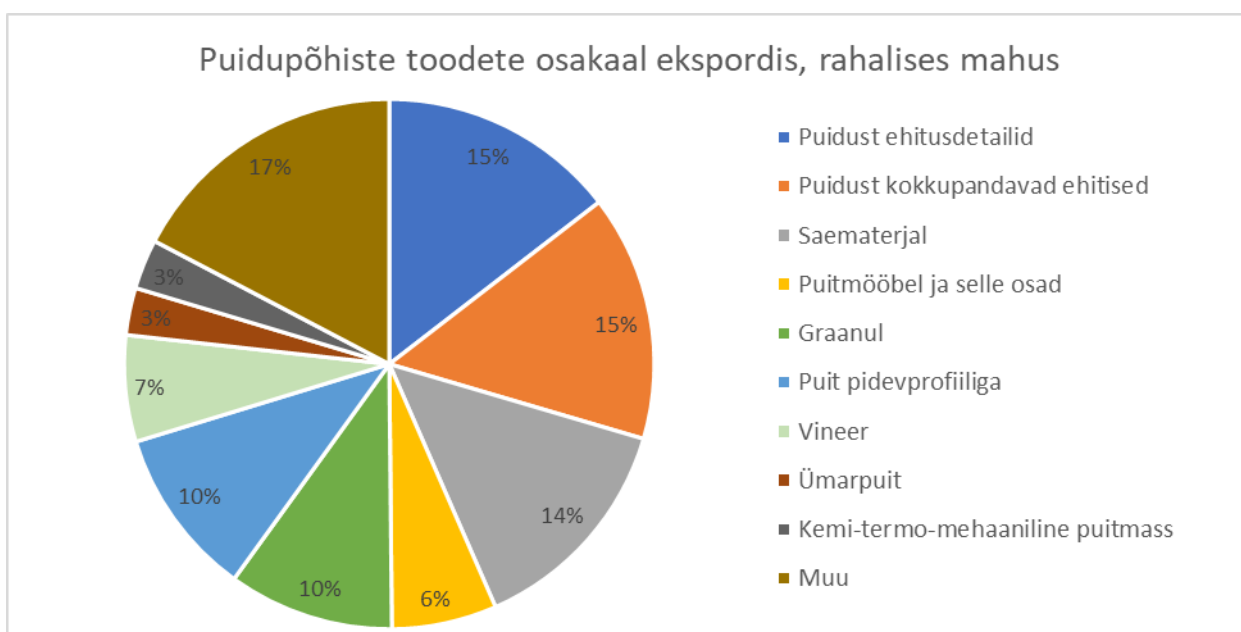
Puidupõhiste toodete väliskaubandus 2022 2 kuud.

Statistikaameti andmetel oli puidupõhiste toodete eksport 2022. aasta 2 kuuga üle 543 miljoni euro, mis on 34% suurem võrreldes 2021. aasta sama perioodiga. Puidupõhiste toodete import oli 2 kuuga 197 miljonit eurot, mis on 42% suurem võrreldes 2021. aasta sama perioodiga. Puidutoodete väliskaubanduse bilansi ülejääk oli eelmise aastaga võrreldes 29% suurem, 347 miljonit eurot.

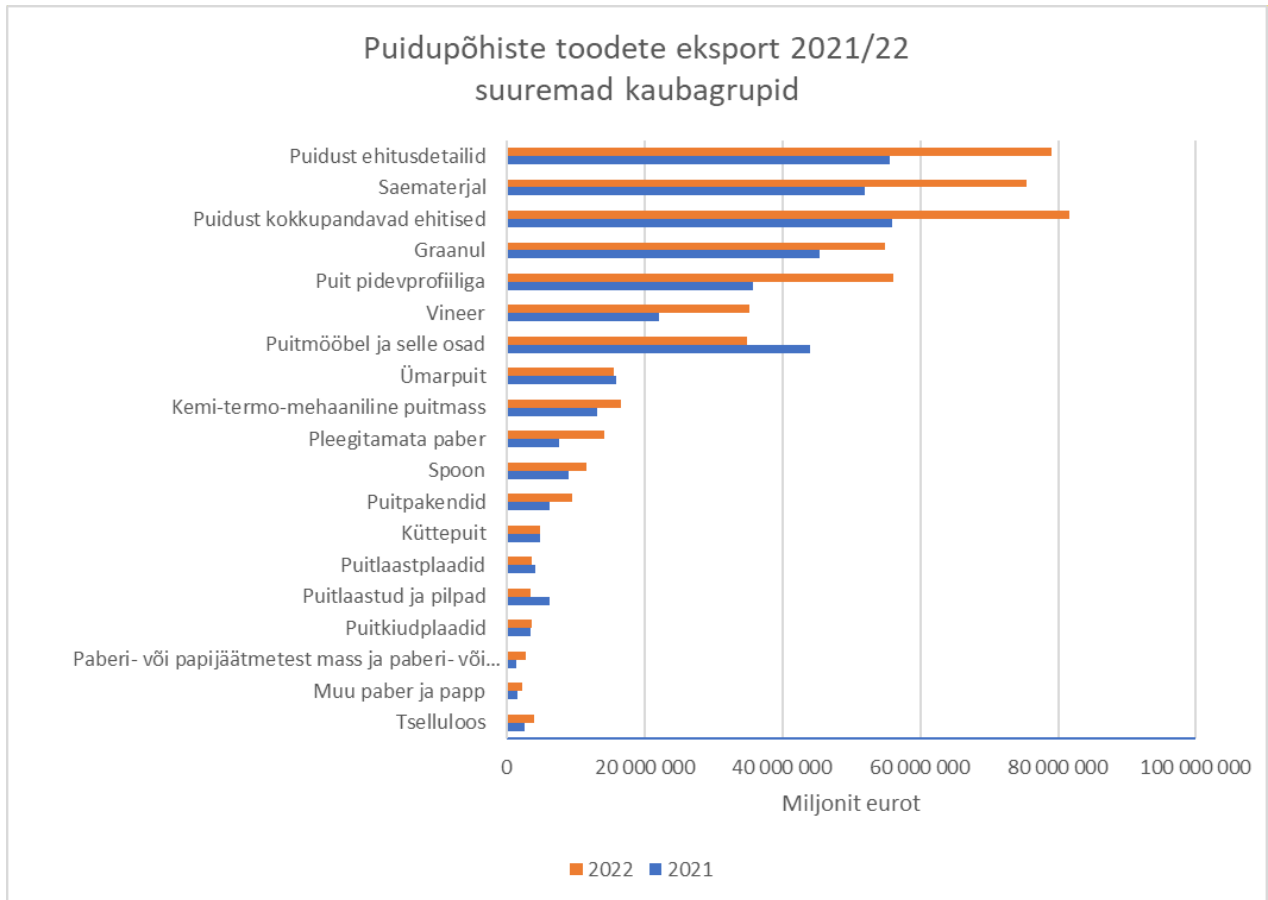
Puidupõhised tooted on Eesti väliskaubanduse bilansi üks kõige olulisemaid tasakaalustajaid. Eesti kogu väliskaubanduse bilansi puudujääk võrrelduna 2021. aasta sama perioodiga on suurenenud 160%, -484 miljoni euro tasemele.



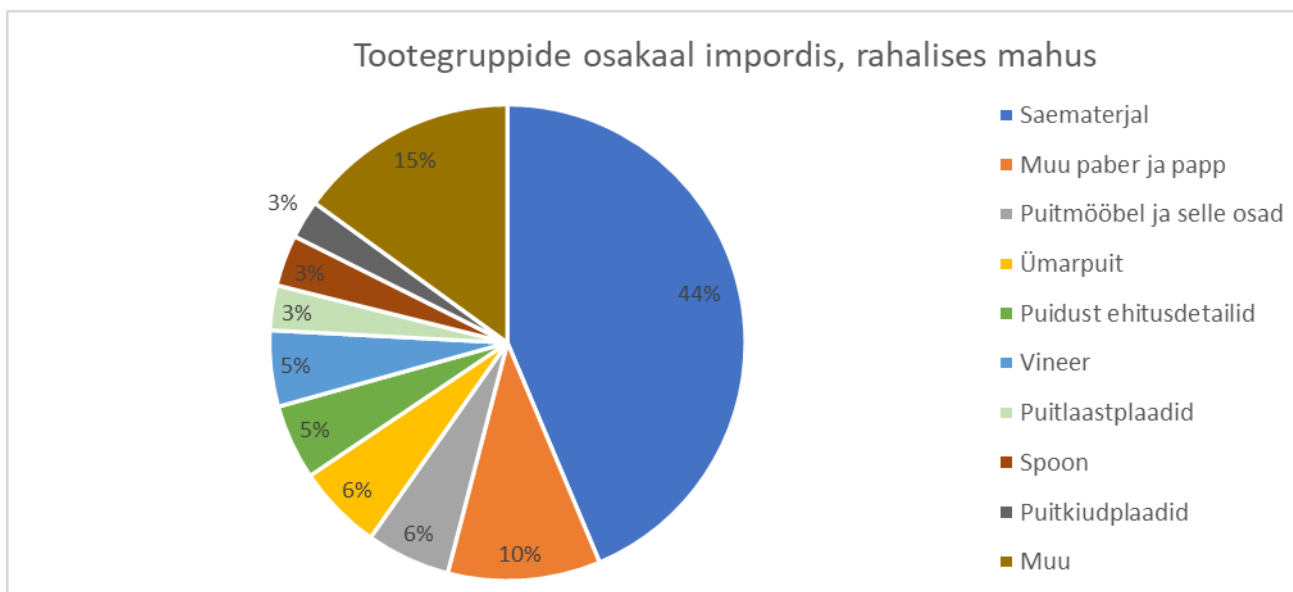
Eesti puidupõhiste toodete ekspordi struktuuris on ülekaalus suurema lisandväärtusega tooted.



Oluline ekspordi väärtuse kasv võrreldes eelmise aasta sama ajaga on toimunud järgmistes suuremates kaubagruppides: Paberi- või papijäätmetest mass ja paberi- või papijäätmed 106%, pleegitamata paber 84%, vineer 59%



Puidupõhiste toodete impordi rahalisest mahust moodustab suurima osa saematerjal 44%. Suurima osa imporditud saematerjalist moodustab kuuse ja männi saematerjal. Mahuliselt imporditi 2022. aasta 2 kuu jooksul saematerjalist 46% Venemaalt, 26% Soomest ja 14% Lätist.



1. Puidust kokkupandavate ehitiste eksport.

2022: 82 milj EUR

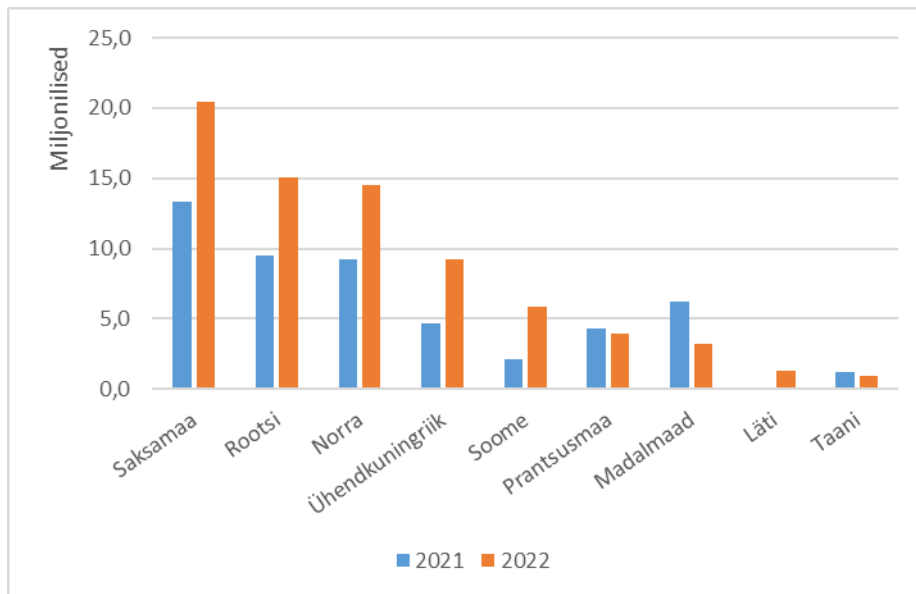
2021: 56 milj EUR

Ekspordi väärtuse muutus: +46%

2022 kogus: 34 tuh tonni

2021 kogus: 34 tuh tonni

Graafik: Puidust kokkupandavad ehitised 2021/2022 veebruar, miljonit eurot, top 10 riiki.



2. Saematerjali eksport (sh hõövelmaterjal).

2022: 75 milj EUR

2021: 52 milj EUR

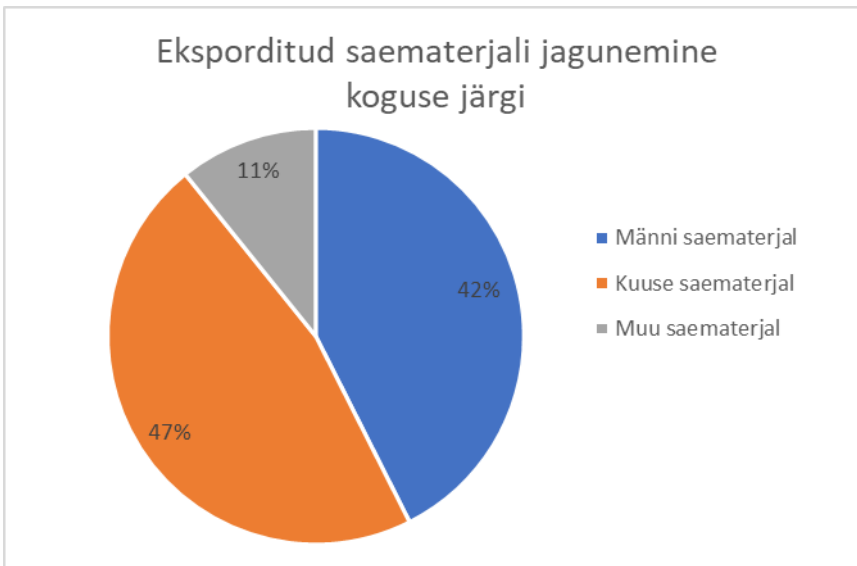
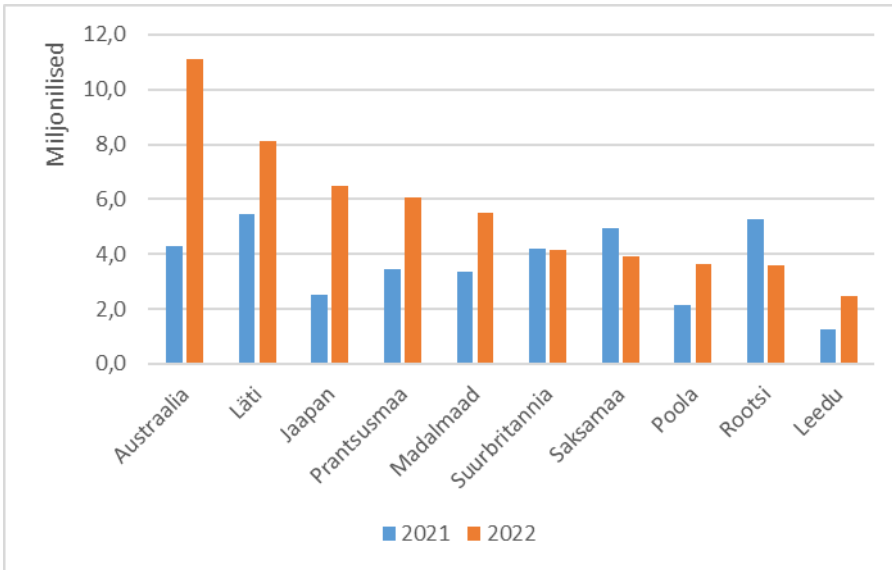
Ekspordi väärtuse muutus: +45%

2022 kogus: 198 tuhat m³

2021 kogus: 166 tuhat m³

Graafik: Saematerjal 2021/2022 veebruar, miljonit eurot, top 10 riiki.

Kuuse saematerjali eksportisime väärtuse alusel enim Austraaliasse, Hollandisse, Jaapani ning männi saematerjali Austraaliasse, Läti, Prantsusmaale.



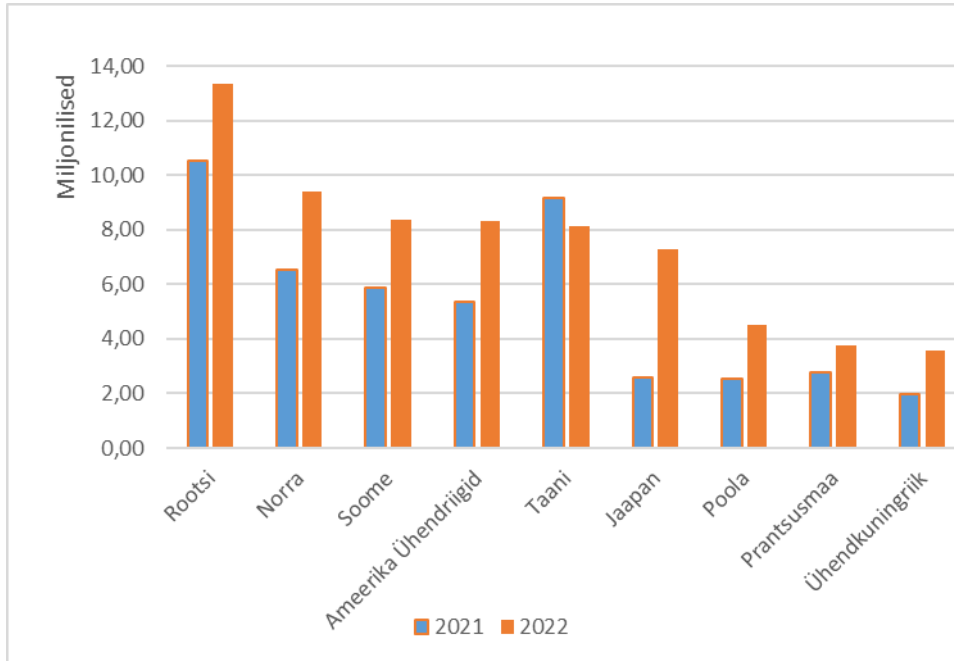
3. Puidust ehitusdetailide, sh liimpuidu, uste, akende, tislertoodete jms eksport.

2022: 79 milj EUR

2021: 56 milj EUR

Ekspordi väärtuse muutus: +42%

Graafik: Puidust ehitusdetailid 2021/2022 veebruar, miljonit eurot, top 10 riiki.



4. Puitmööbli ja selle osade/komponentide eksport.

2022: 35 milj EUR

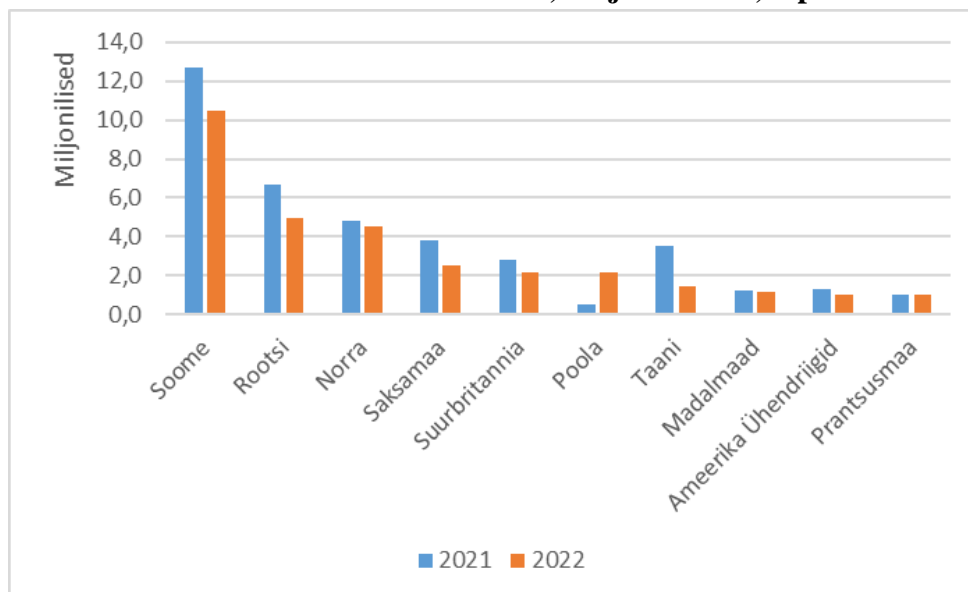
2021: 44 milj EUR

Ekspordi väärtuse muutus: -21%

2022 kogus: 7,4 tuh tonni

2021 kogus: 12,9 tuh tonni

Graafik: Puitmööbel 2021/2022 veebruar, miljonit eurot, top 10 riiki.



5. Ümarpuidu eksport.

2022: 15,6 milj EUR

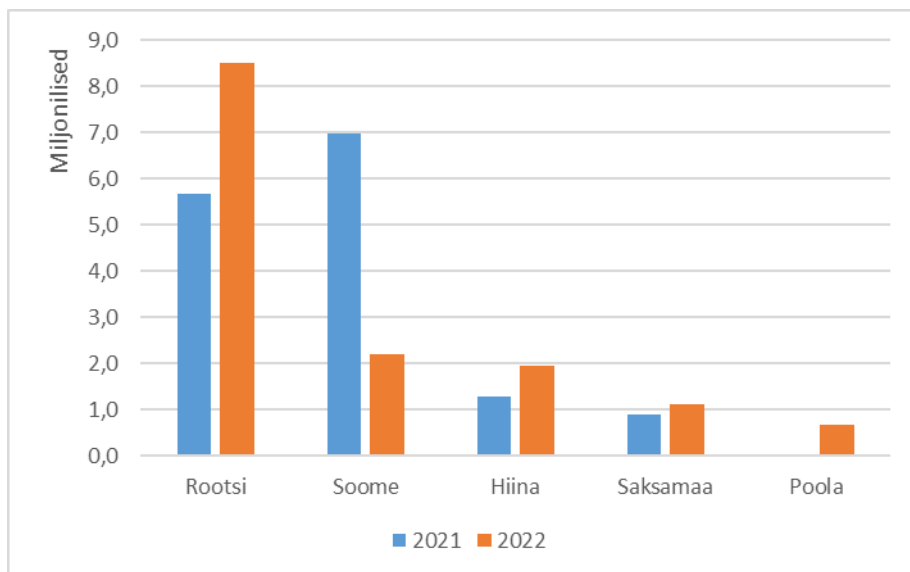
2021: 16,1 milj EUR

Ekspordi väärtuse muutus: -2%

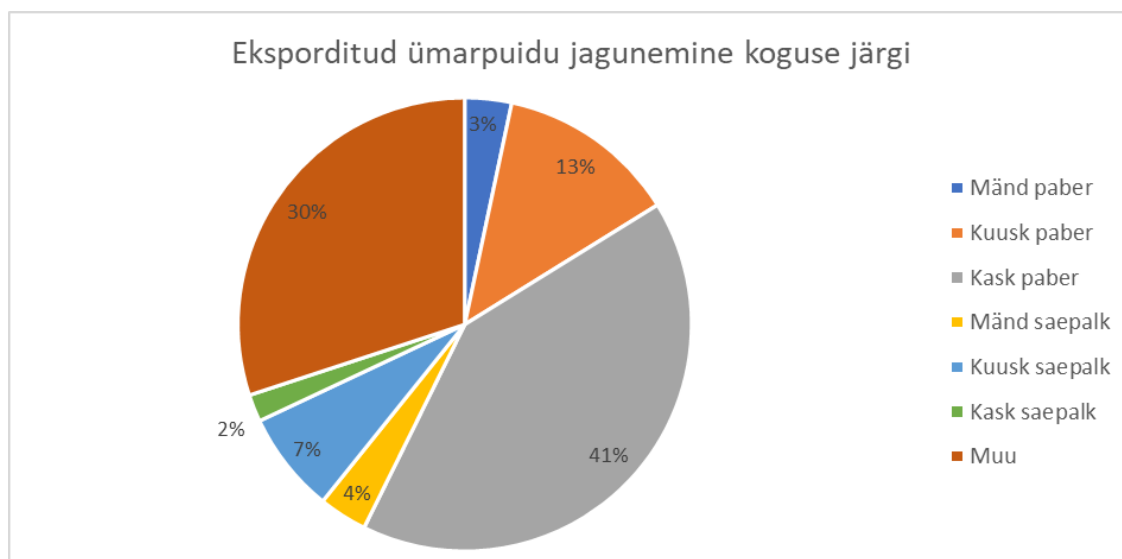
2021 kogus: 313 tuhat m³

2022 kogus: 247 tuhat m³

Graafik: Ümarpuit 2021/2022 veebruar, miljonit eurot, top 5 riiki.



Üle 57% 2022. aasta 2 kuu jooksul eksporditud ümarpuidu kogusest oli paberipuit.



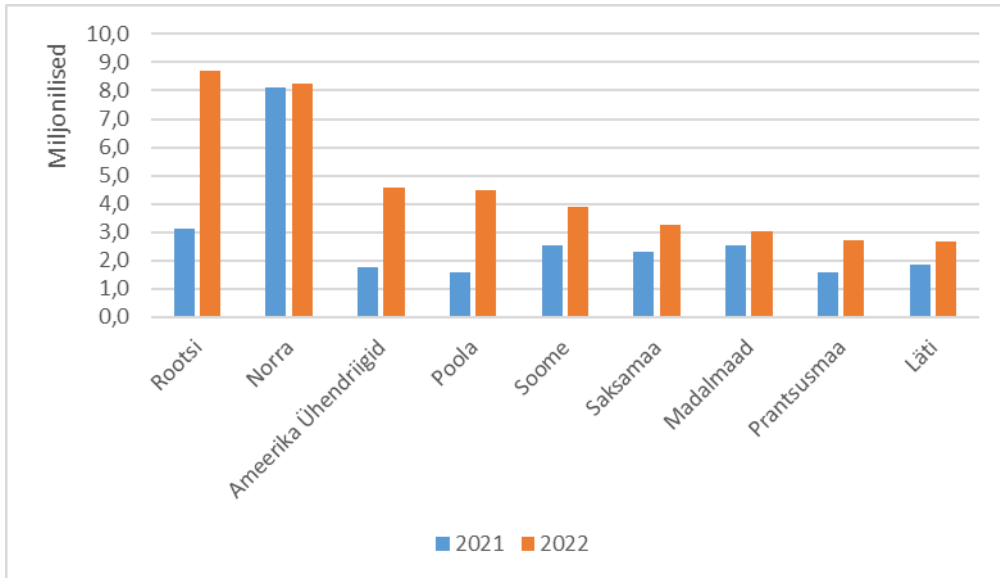
6. Puit pidevprofiiliga

2022: 56 milj EUR

2021: 36 milj EUR

Ekspordi väärtuse muutus: +57%

Graafik: Puit pidevprofiiliga 2021/2022 veebruar, miljonit eurot, top 10 riiki.



7. Puidugraanuli eksport

2022: 55 milj EUR

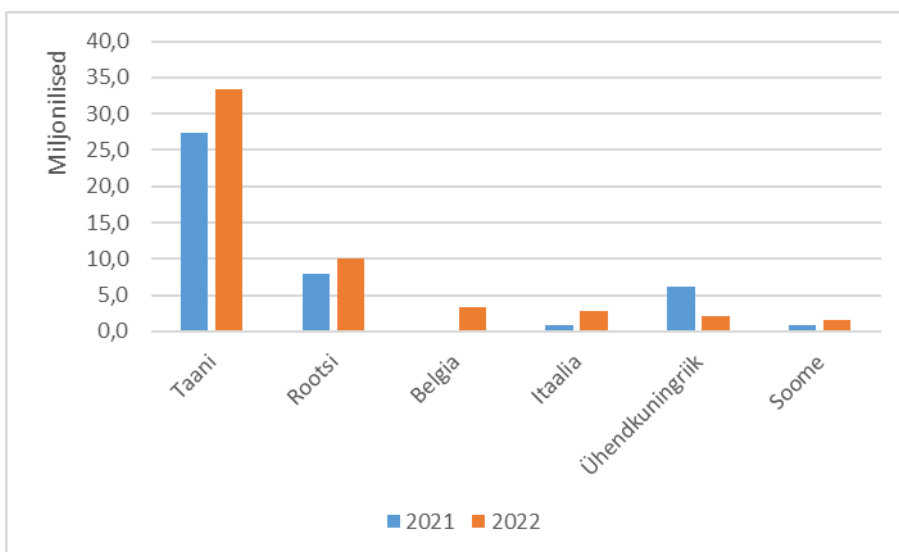
2021: 45 milj EUR

Ekspordi väärtuse muutus: +21%

2022 kogus: 350 tuhat tonni

2021 kogus: 318,2 tuhat tonni

Graafik: Graanul 2021/2022 veebruar, miljonit eurot, top 6 riiki.



8. Kemi-termo-mehaanilise puitmassi eksport

2022: 17 milj EUR

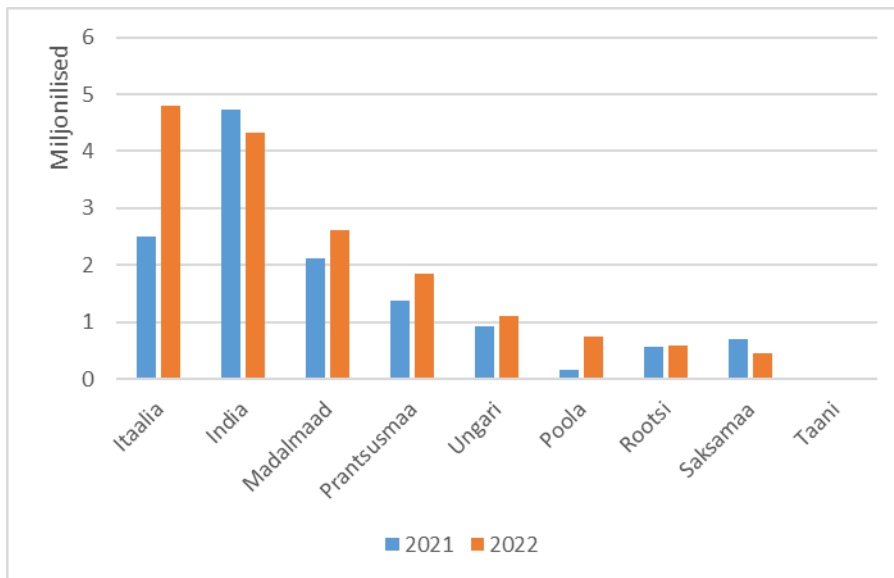
2021: 13 milj EUR

Ekspordi väärtuse muutus: +26%

2022 kogus: 29 tuh tonni

2021 kogus: 32 tuh tonni

Graafik: Kemi-termo-mehaaniline puitmass 2021/2022 veebruar, miljonit eurot, top 9 riiki.



9. Vineeri eksport

2022: 35 milj EUR

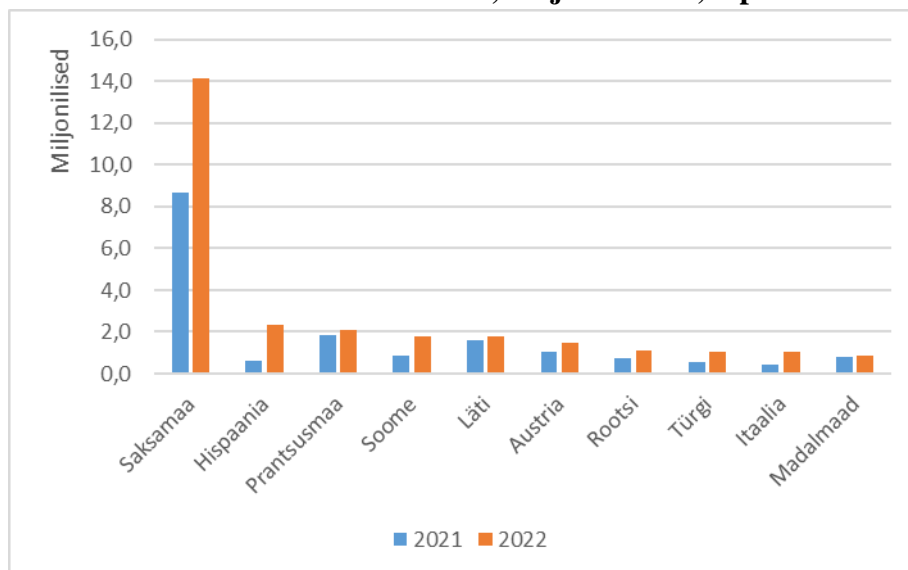
2021: 22 milj EUR

Ekspordi väärtuse muutus: +59%

2022 kogus: 37 tuh m³

2021 kogus: 34 tuh m³

Graafik: Vineer 2021/2022 veebruar, miljonit eurot, top 10 riiki.



10. Pleegitamata paberi eksport.

2022: 14 milj EUR

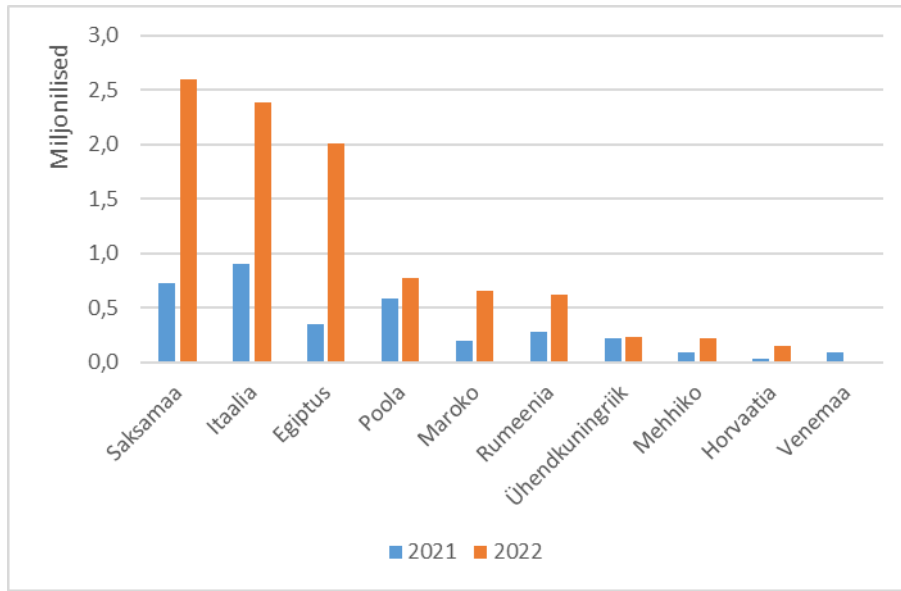
2021: 8 milj EUR

Ekspordi väärtuse muutus: +84%

2022 kogus: 11 tuh tonni

2021 kogus: 12 tuh tonni

Graafik: Pleegitamata paber 2021/2022 veebruar, miljonit eurot, top 10 riiki.



11. Spoon eksport

2022: 12 milj EUR

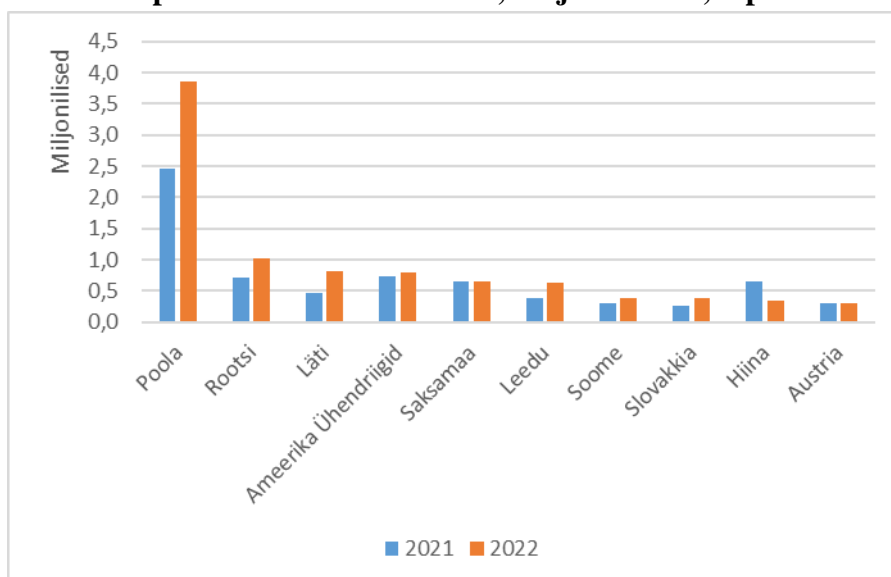
2021: 9 milj EUR

Ekspordi väärtuse muutus: +28%

2022 kogus: 17 tuh m³

2021 kogus: 16 tuh m³

Graafik: Spoon 2021/2022 veebruar, miljonit eurot, top 10 riiki.



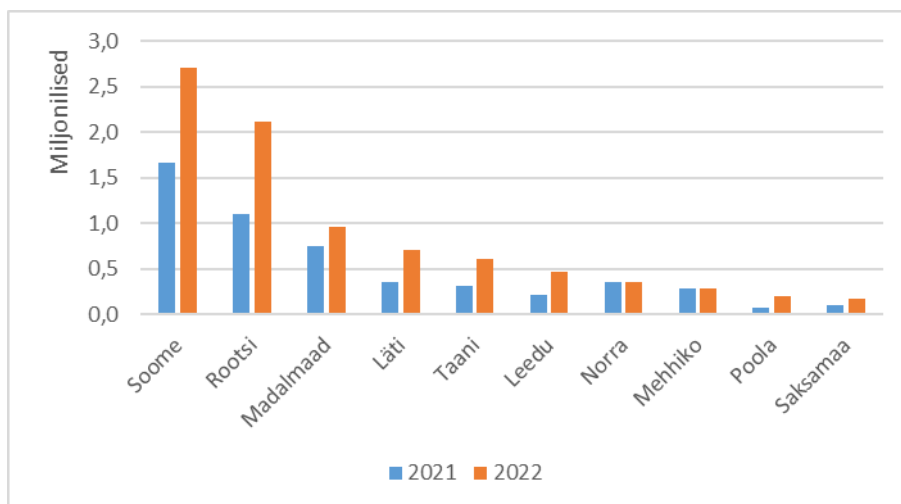
12. Puitpakendite eksport.

2022: 10 milj EUR

2021: 6 milj EUR

Ekspordi väärtuse muutus: +51%

Graafik: Puitpakendid 2021/2022 veebruar, miljonit eurot, top 10 riiki.



13. Puitlaastude ja pilbaste eksport.

2022: 3,4 milj EUR

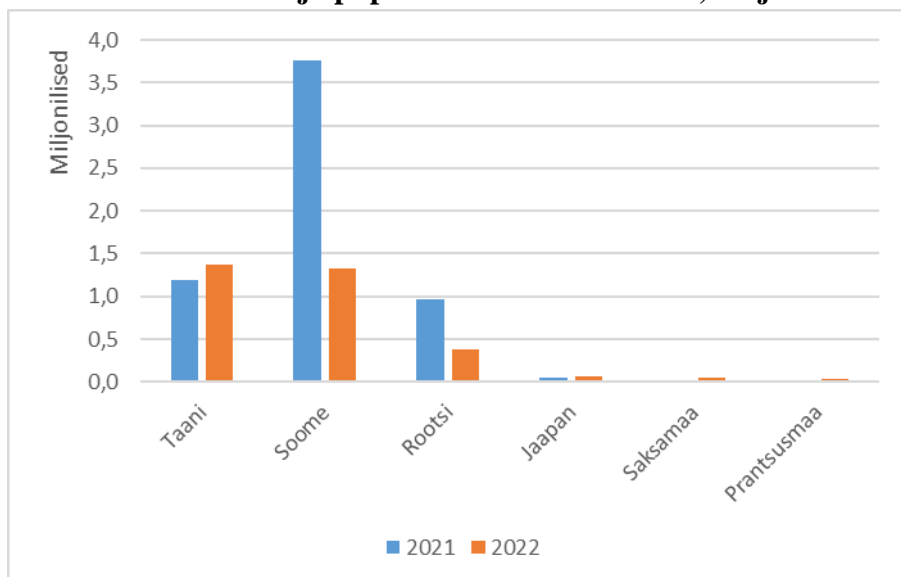
2021: 6,3 milj EUR

Ekspordi väärtuse muutus: -45%

2022 kogus: 211 tuh m³

2021 kogus: 344 tuh m³

Graafik: Puitlaastud ja pilpad 2021/2022 veebruar, miljonit eurot, top 6 riiki.



Ülevaate koostamise aluseks on Statistikaameti andmed. Kaubagrupid nimetusi on osaliselt täiendatud, et oleks arusaadavam, millega tegemist.