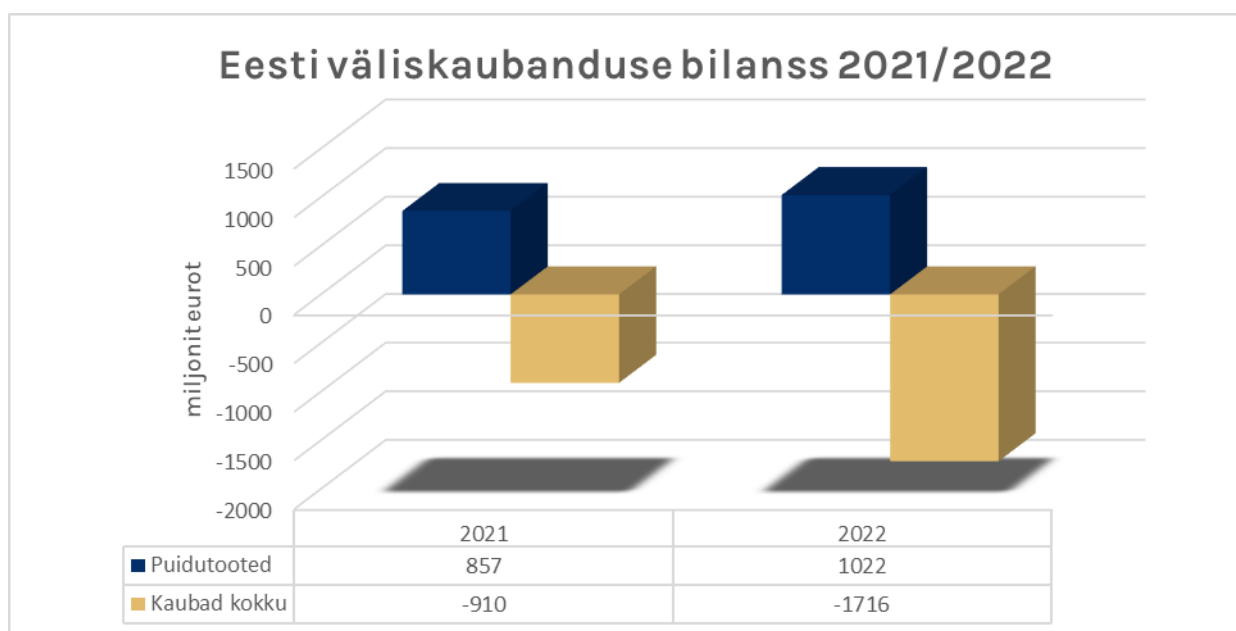


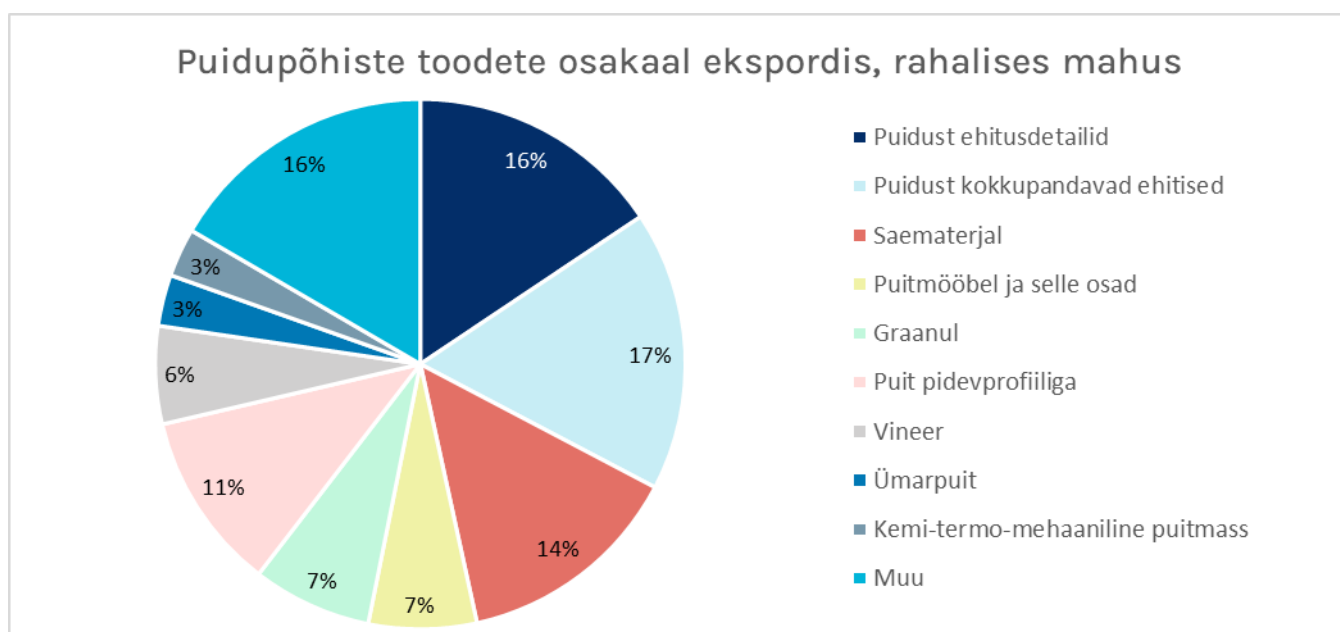
## Puidupõhiste toodete väliskaubandus 2022 6 kuud.

Statistikaameti andmetel oli puidupõhiste toodete eksport 2022. aasta 6 kuuga üle 1,7 miljardi euro, mis on 30% suurem võrreldes 2021. aasta sama perioodiga. Puidupõhiste toodete import oli 6 kuuga 773 miljonit eurot, mis on 49% suurem võrreldes 2021. aasta sama perioodiga. Puidutoodete väliskaubanduse bilansi ülejääk oli eelmise aastaga võrreldes 19% suurem, 1022 miljonit eurot.

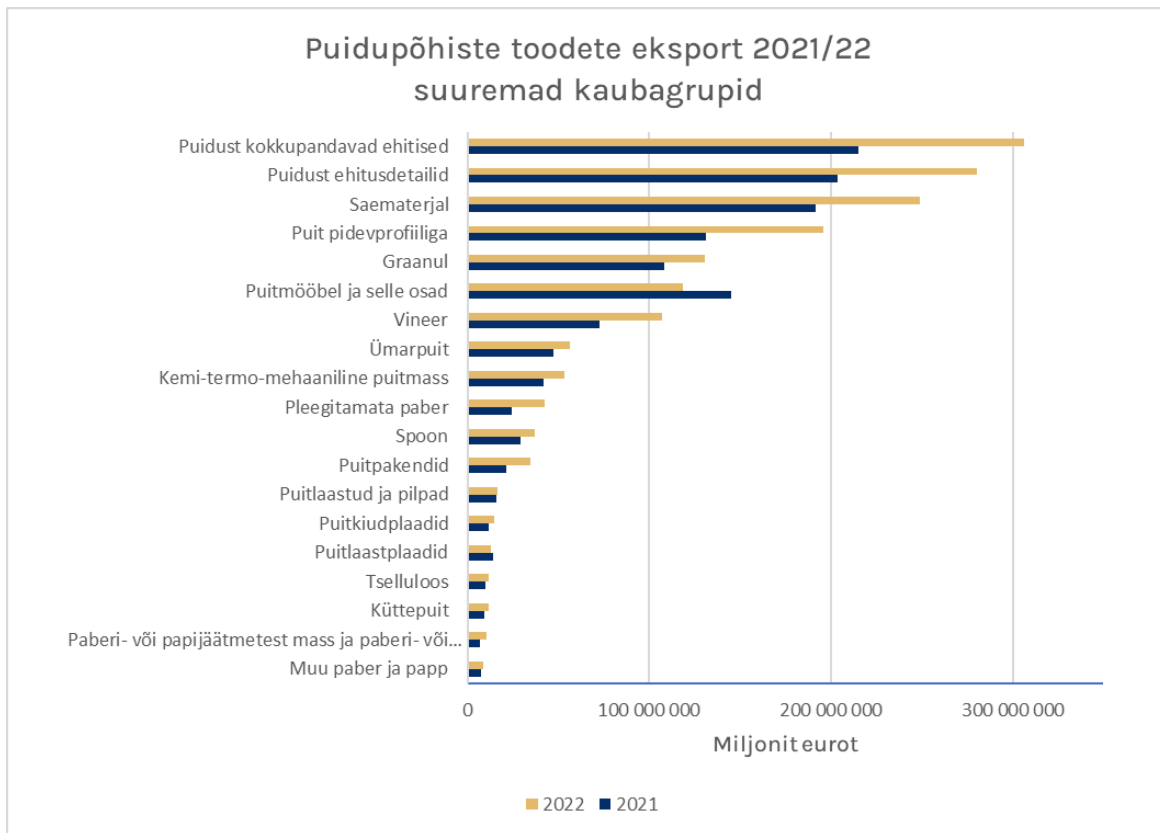
Puidupõhised tooted on Eesti väliskaubanduse bilansi üks kõige olulisemaid tasakaalustajaid. Eesti kogu väliskaubanduse bilansi puudujääk võrrelduna 2021. aasta sama perioodiga on suurenenud 89%, -1716 miljoni euro tasemele.



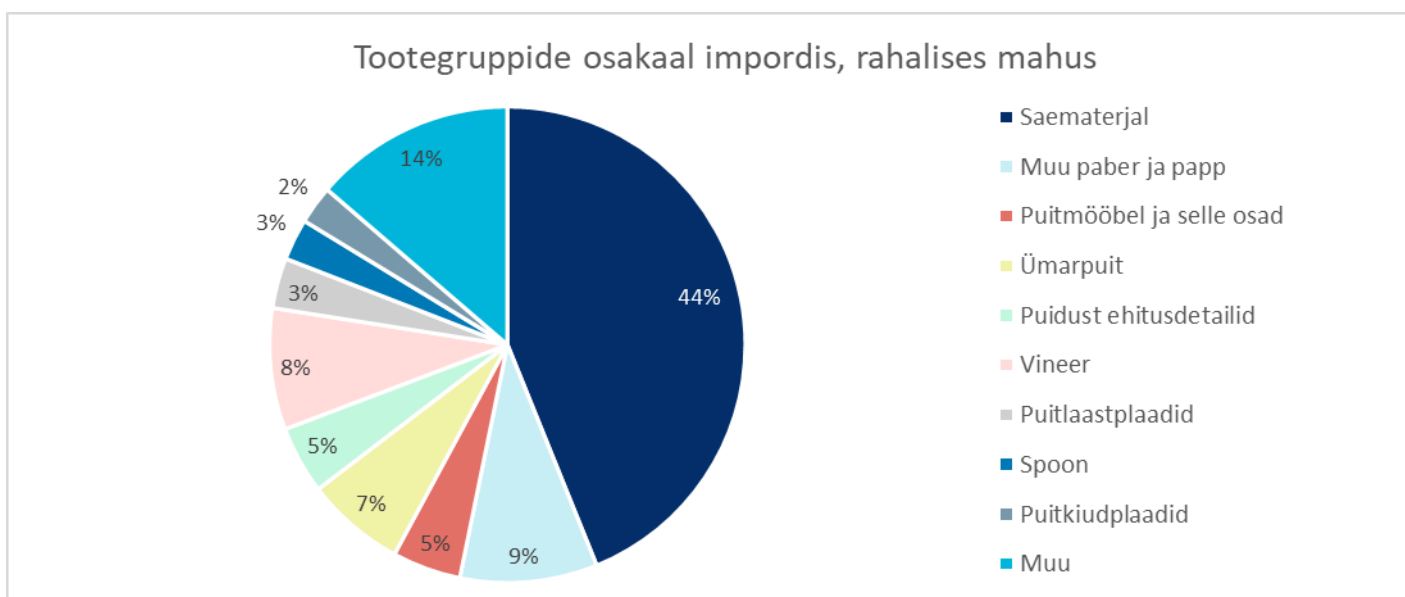
Eesti puidupõhiste toodete ekspordi struktuuris on ülekaalus suurema lisandväärtusega tooted.



Oluline ekspordi väärtuse kasv võrreldes eelmise aasta sama ajaga on toimunud järgmistes suuremates kaubagruppides: Paberi- või papijäätmetest mass ja paberi- või papijäätmed 51%, pleegitamata paber 74%, puitpakend 61%



Puidupõhiste toodete impordi rahalisest mahust moodustab suurima osa saematerjal 44%. Suurima osa imporditud saematerjalist moodustab kuuse ja männi saematerjal. Mahuliselt imporditi 2022. aasta 6 kuu jooksul saematerjalist 47% Venemaalt, 26% Soomest ja 14% Lätist.



## 1. Puidust kokkupandavate ehitiste eksport.

2022: 307 milj EUR

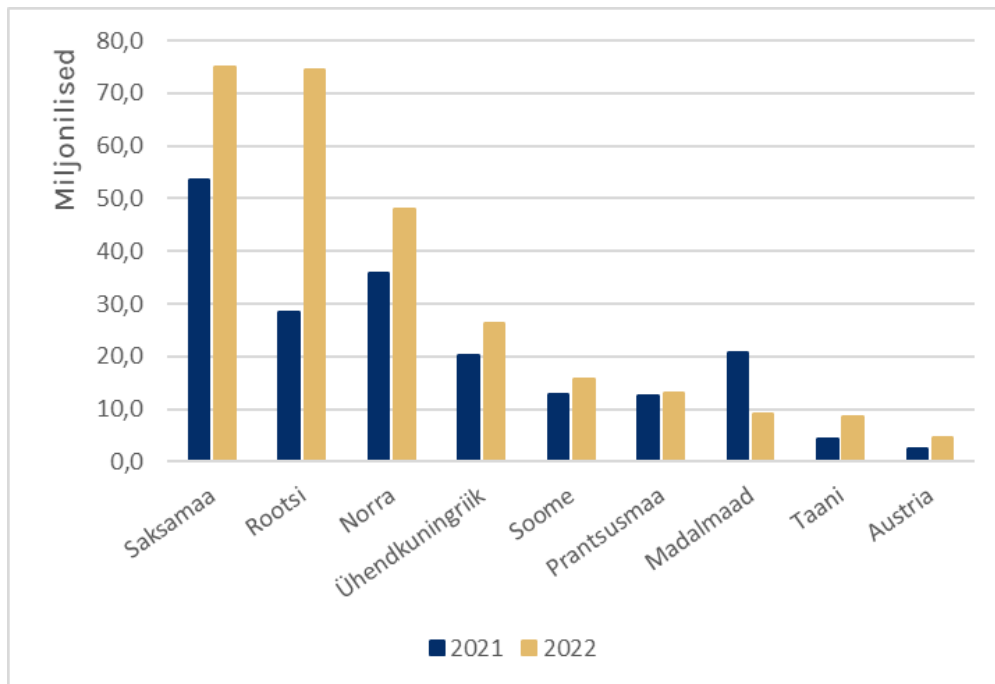
2021: 215 milj EUR

Ekspordi väärtuse muutus: +43%

2022 kogus: 128 tuh tonni

2021 kogus: 129 tuh tonni

Graafik: Puidust kokkupandavad ehitised 2021/2022 juuni, miljonit eurot, top 10 riiki.



## 2. Saematerjali eksport (sh höövelmaterjal).

2022: 249milj EUR

2021: 192 milj EUR

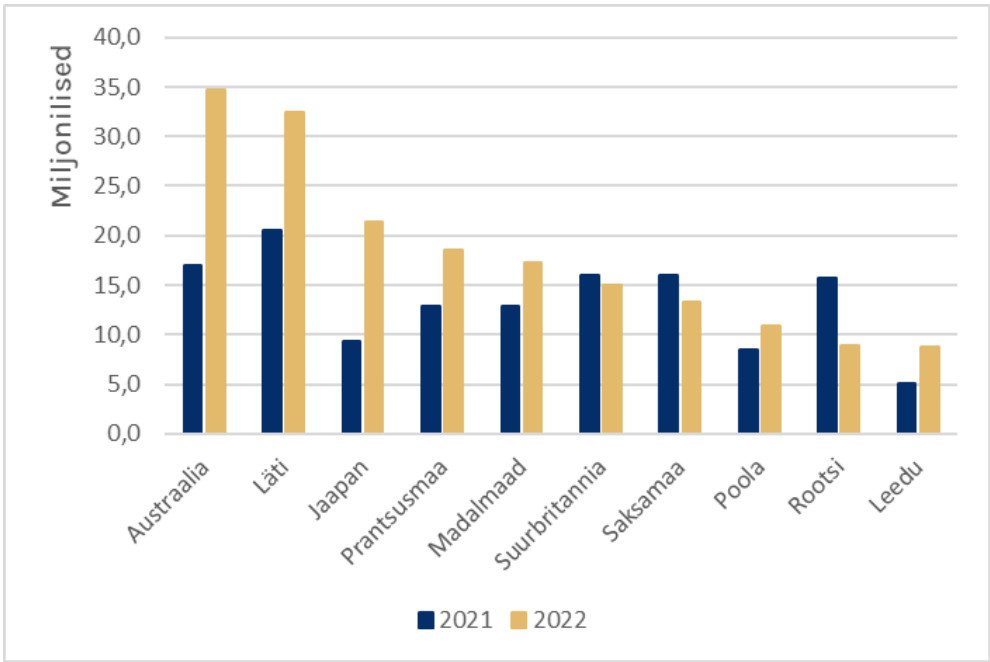
Ekspordi väärtuse muutus: +30%

2022 kogus: 567 tuhat m<sup>3</sup>

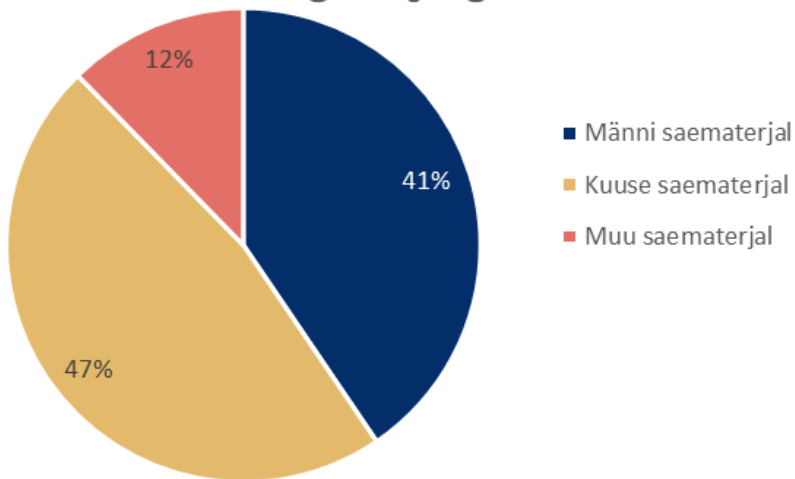
2021 kogus: 564 tuhat m<sup>3</sup>

Graafik: Saematerjal 2021/2022 juuni, miljonit eurot, top 10 riiki.

Kuuse saematerjali eksportisime väärtuse alusel enim Lätti, Hollandisse, Austraaliasse ning männi saematerjali Austraaliasse, Lätti, Prantsusmaale.



### Eksporditud saematerjali jagunemine koguse järgi



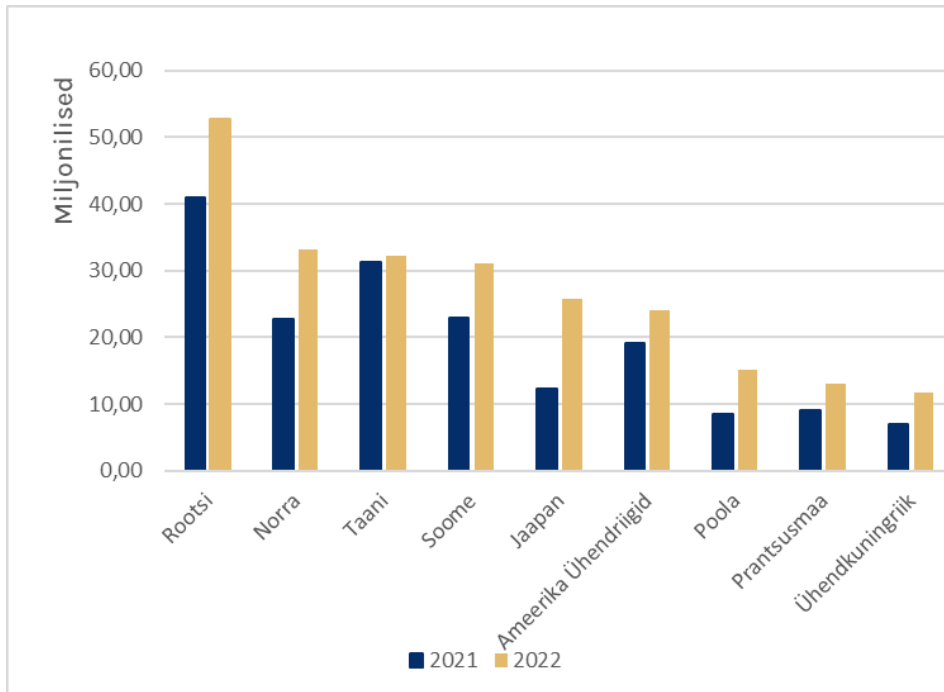
### **3. Puidust ehitusdetailide, sh liimpuidu, uste, akende, tislertoodete jms eksport.**

**2022: 280 milj EUR**

**2021: 203 milj EUR**

**Ekspordi väärtuse muutus: +38%**

**Graafik: Puidust ehitusdetailid 2021/2022 juuni, miljonit eurot, top 10 riiki.**



### **4. Puitmööbli ja selle osade/komponentide eksport.**

**2022: 118 milj EUR**

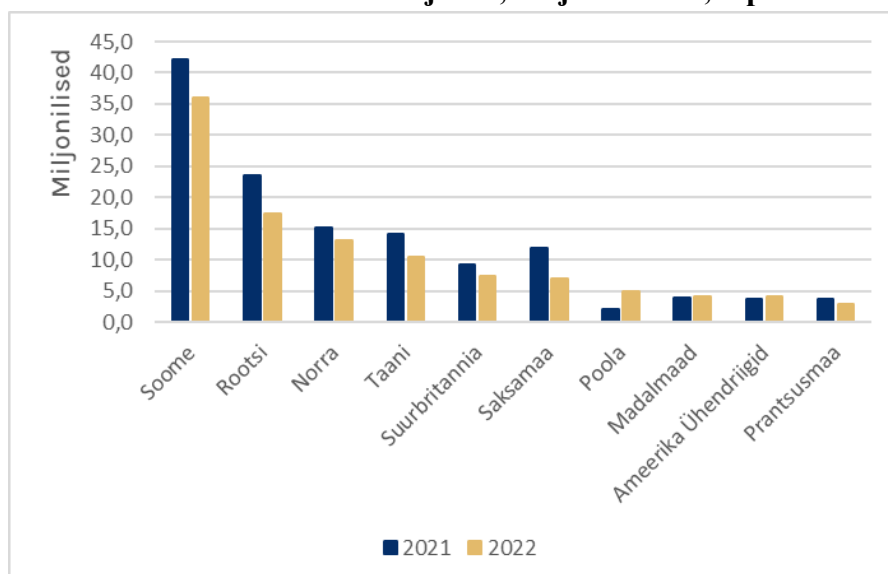
**2021: 145 milj EUR**

**Ekspordi väärtuse muutus: -18%**

**2022 kogus: 24 tuh tonni**

**2021 kogus: 41 tuh tonni**

**Graafik: Puitmööbel 2021/2022 juuni, miljonit eurot, top 10 riiki.**



## 5. Ümarpuidu eksport.

2022: 56 milj EUR

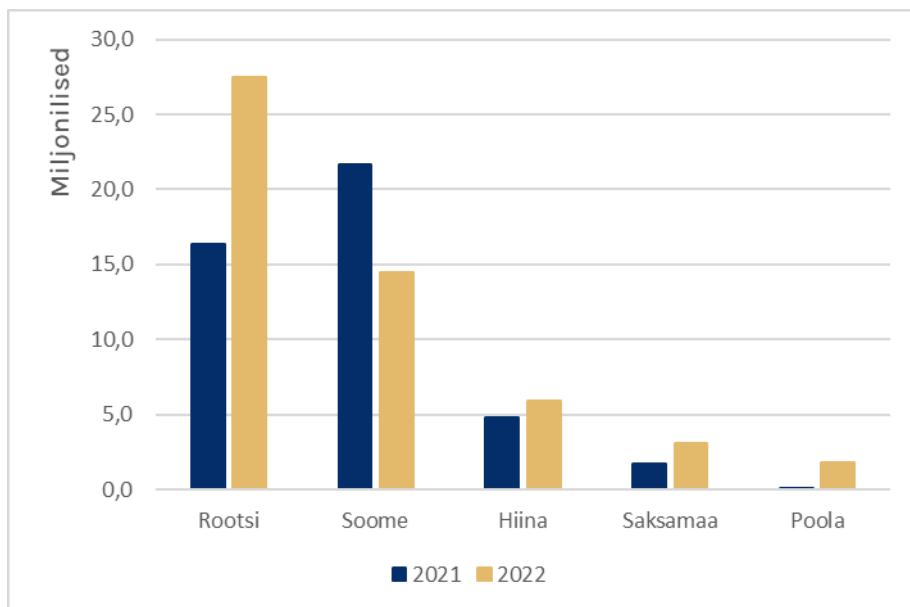
2021: 47 milj EUR

Ekspordi väärtuse muutus: +19%

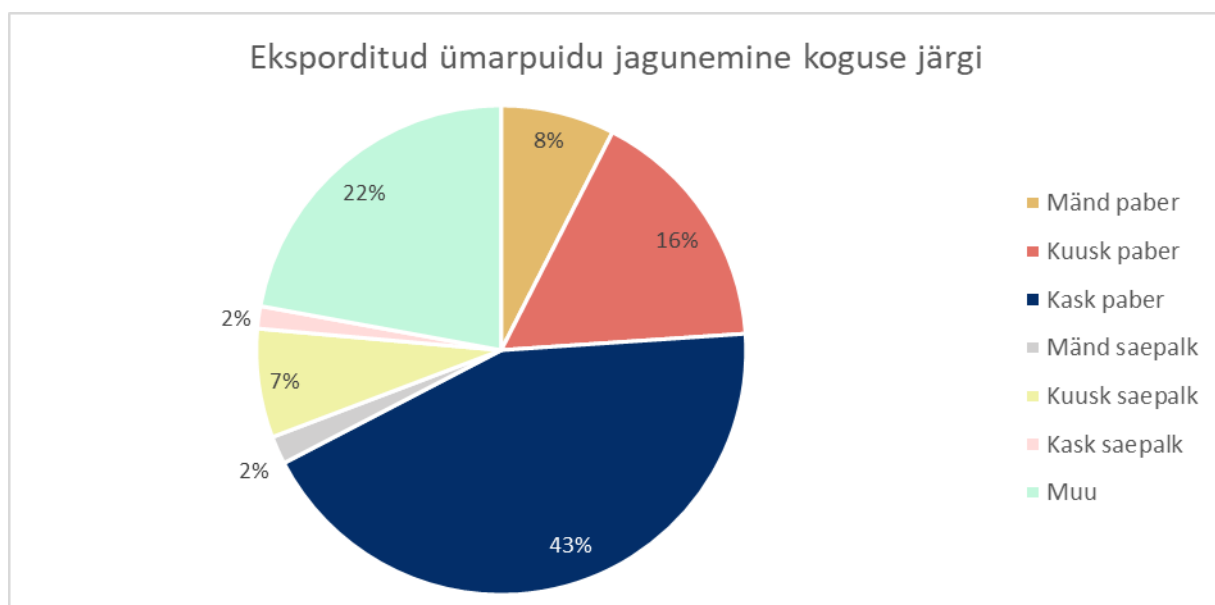
2022 kogus: 745 tuhat m<sup>3</sup>

2021 kogus: 912 tuhat m<sup>3</sup>

Graafik: Ümarpuit 2021/2022 juuni, miljonit eurot, top 5 riiki.



Üle 67% 2022. aasta 6 kuu jooksul eksporditud ümarpuidu kogusest oli paberipuit.



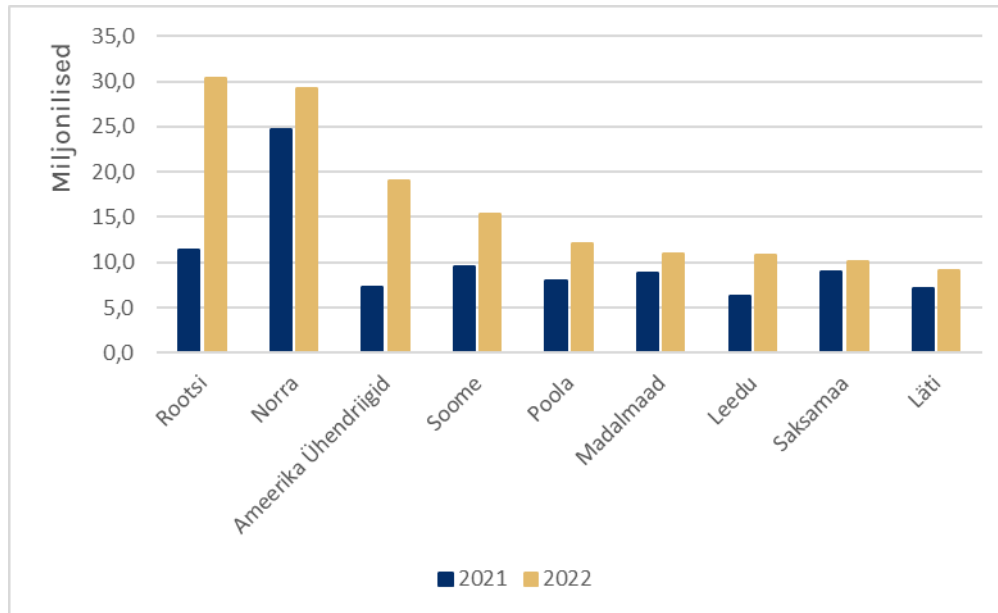
## 6. Puit pidevprofiiliga

2022: 196 milj EUR

2021: 131 milj EUR

Ekspordi väärtuse muutus: +49%

Graafik: Puit pidevprofiiliga 2021/2022 juuni, miljonit eurot, top 10 riiki.



## 7. Puidugraanuli eksport

2022: 131 milj EUR

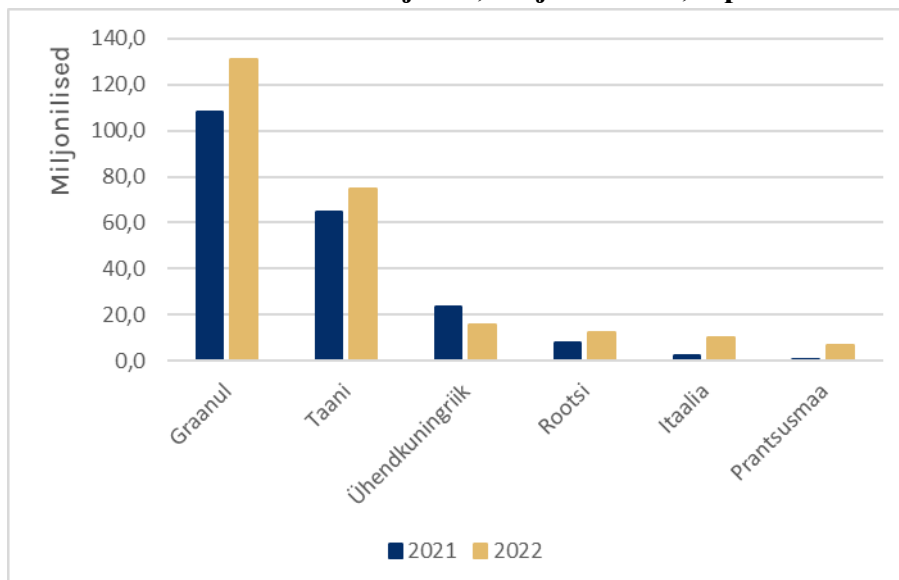
2021: 108 milj EUR

Ekspordi väärtuse muutus: +21%

2022 kogus: 745 tuhat tonni

2021 kogus: 808 tuhat tonni

Graafik: Graanul 2021/2022 juuni, miljonit eurot, top 6 riiki.



## 8. Kemi-termo-mehaanilise puitmassi eksport

2022: 53milj EUR

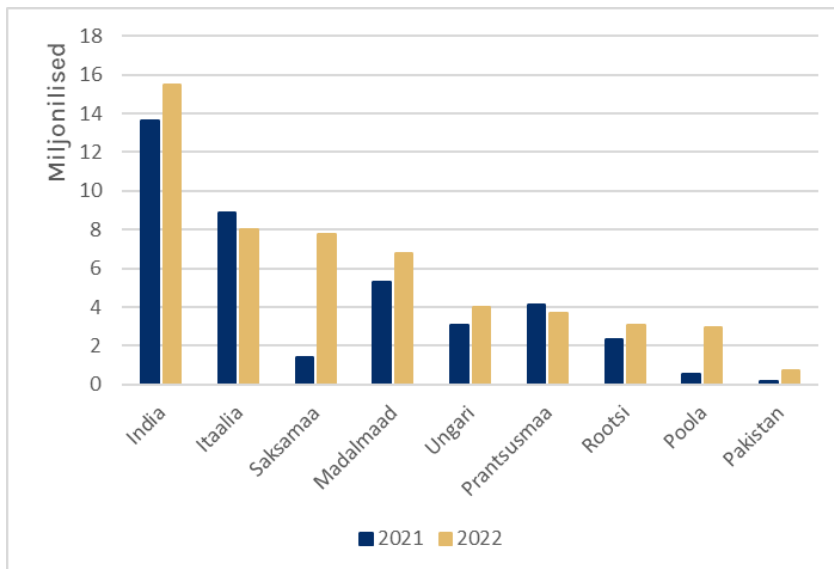
2021: 42 milj EUR

Ekspordi väärtuse muutus: +27%

2022 kogus: 90 tuh tonni

2021 kogus: 95 tuh tonni

Graafik: Kemi-termo-mehaaniline puitmass 2021/2022 juuni, miljonit eurot, top 9 riiki.



## 9. Vineeri eksport

2022: 107 milj EUR

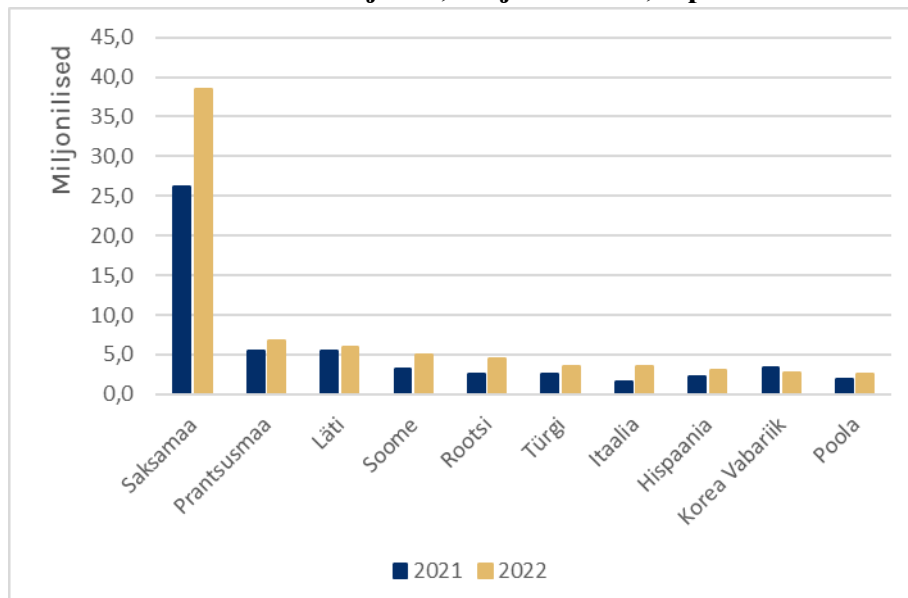
2021: 73 milj EUR

Ekspordi väärtuse muutus: +47%

2022 kogus: 108 tuh m<sup>3</sup>

2021 kogus: 108 tuh m<sup>3</sup>

Graafik: Vineer 2021/2022 juuni, miljonit eurot, top 10 riiki.





### 10. Pleegitamata paberi eksport.

2022: 42 milj EUR

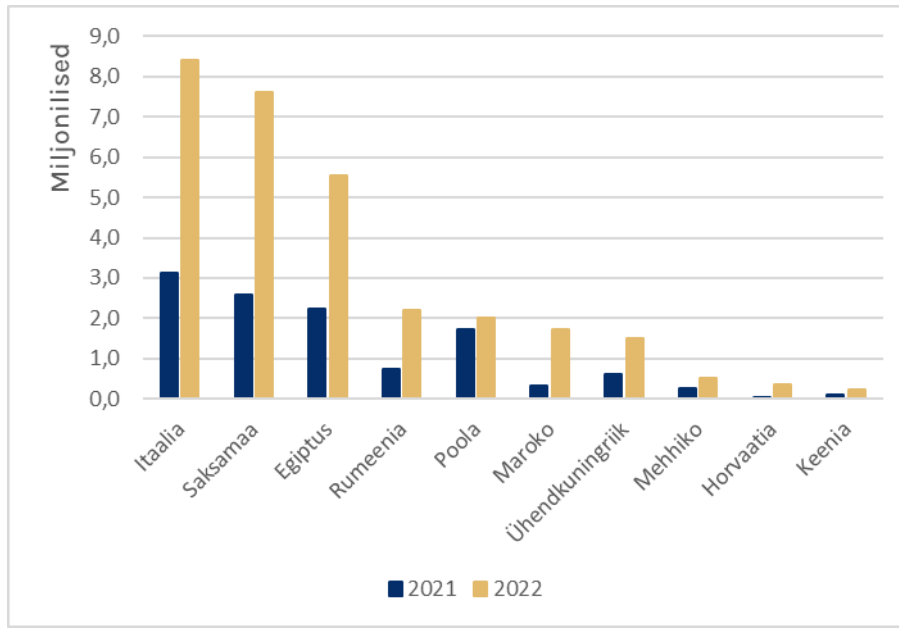
2021: 24 milj EUR

Ekspordi väärtuse muutus: +74%

2022 kogus: 29 tuh tonni

2021 kogus: 35 tuh tonni

Graafik: Pleegitamata paber 2021/2022 juuni, miljonit eurot, top 10 riiki.



### 11. Spooni eksport

2022: 37 milj EUR

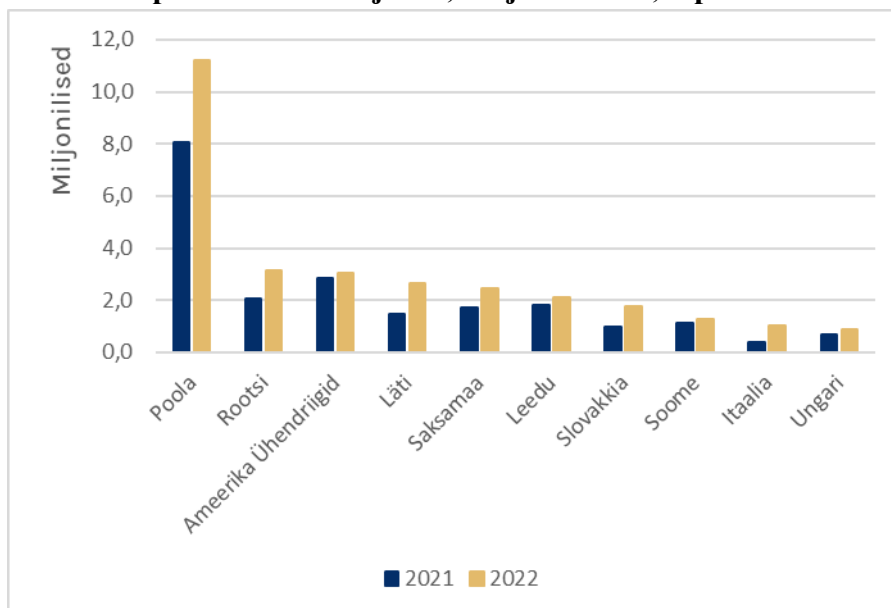
2021: 29 milj EUR

Ekspordi väärtuse muutus: +26%

2022 kogus: 45 tuh m<sup>3</sup>

2021 kogus: 51 tuh m<sup>3</sup>

Graafik: Spoon 2021/2022 juuni, miljonit eurot, top 10 riiki.



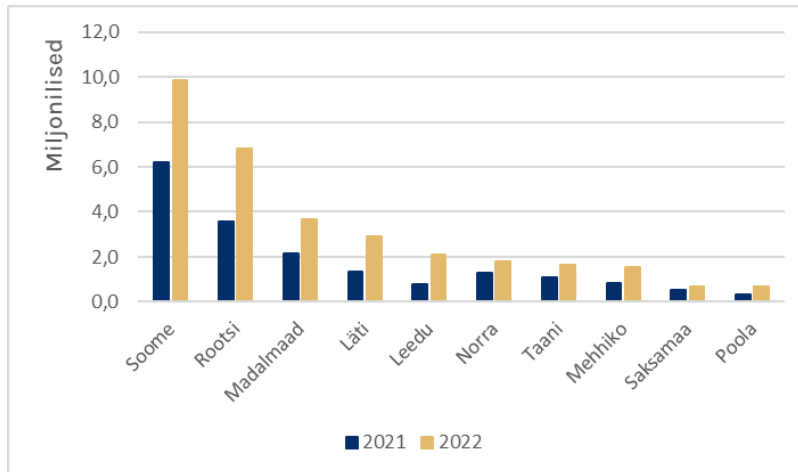
## 12. Puitpakendite eksport.

2022: 34 milj EUR

2021: 21 milj EUR

Ekspordi väärtuse muutus: +61%

Graafik: Puitpakendid 2021/2022 juuni, miljonit eurot, top 10 riiki.



## 13. Puitlaastude ja pilbaste eksport.

2022: 16,3 milj EUR

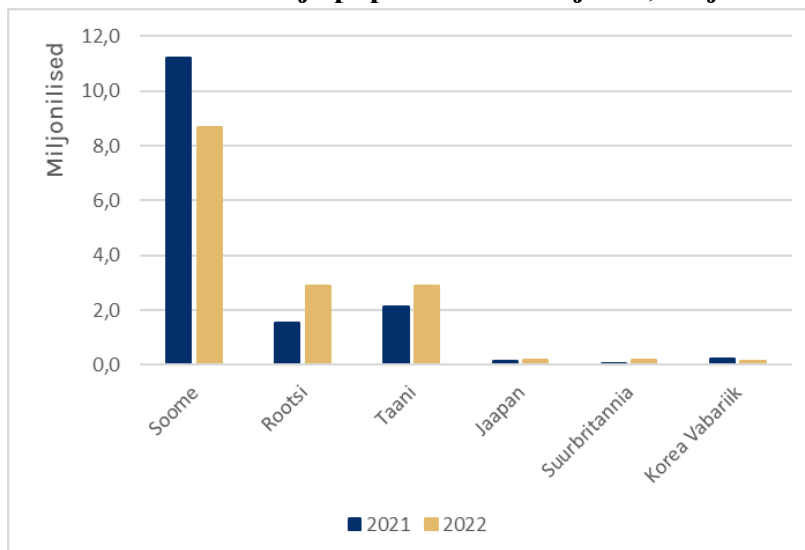
2021: 15,9 milj EUR

Ekspordi väärtuse muutus: +2%

2022 kogus: 770 tuh m<sup>3</sup>

2021 kogus: 407 tuh m<sup>3</sup>

Graafik: Puitlaastud ja pilpad 2021/2022 juuni, miljonit eurot, top 6 riiki.



Ülevaate koostamise aluseks on Statistikaameti andmed. Kaubagrupid nimetusi on osaliselt täiendatud, et oleks arusaadavam, millega tegemist.